

**Ports de Commerce de Corse**  
**Porti di Commerciù di Corsica**

**Mensuel**  
*U Misincu*

**Rotations**  
*Rutazione*

décembre 2024  
dicembre 2024

## ROTATIONS

TOTAL PORTS	Rotations du 1er au 31 décembre			Cumul rotations depuis le 1er Janvier		
	2023	2024	Variation	2023	2024	Variation
Régulier National	349	341	-2,29%	4 955	5 130	3,53%
Régulier International	220	109	-50,45%	5 490	5 448	-0,77%
<b>TOTAL</b>	<b>569</b>	<b>450</b>	<b>-20,91%</b>	<b>10 445</b>	<b>10 578</b>	<b>1,27%</b>
Croisières	0	10	-	764	660	-13,61%
Hydrocarbures	25	30	20,00%	308	312	1,30%
Ciment	25	22	-12,00%	372	327	-12,10%
<b>TOTAL</b>	<b>50</b>	<b>52</b>	<b>4,00%</b>	<b>680</b>	<b>639</b>	<b>-6,03%</b>
<b>TOTAL</b>	<b>619</b>	<b>512</b>	<b>-17,29%</b>	<b>11 889</b>	<b>11 877</b>	<b>-0,10%</b>

AJACCIO	Rotations du 1er au 31 décembre			Cumul rotations depuis le 1er Janvier		
	2023	2024	Variation	2023	2024	Variation
Régulier National	123	130	5,69%	1 708	1 770	3,63%
Régulier International	11	10	-9,09%	97	260	168,04%
<b>TOTAL</b>	<b>134</b>	<b>140</b>	<b>4,48%</b>	<b>1 805</b>	<b>2 030</b>	<b>12,47%</b>
Croisières	0	10	-	410	348	-15,12%
Hydrocarbures	8	10	25,00%	100	100	0,00%
Ciment	6	6	0,00%	104	94	-9,62%
<b>TOTAL</b>	<b>14</b>	<b>16</b>	<b>14,29%</b>	<b>204</b>	<b>194</b>	<b>-4,90%</b>
<b>TOTAL</b>	<b>148</b>	<b>166</b>	<b>12,16%</b>	<b>2 419</b>	<b>2 572</b>	<b>6,32%</b>

BASTIA	Rotations du 1er au 31 décembre			Cumul rotations depuis le 1er Janvier		
	2023	2024	Variation	2023	2024	Variation
Régulier National	139	129	-7,19%	1 788	1 754	-1,90%
Régulier International	58	61	5,17%	1 941	2 100	8,19%
<b>TOTAL</b>	<b>197</b>	<b>190</b>	<b>-3,55%</b>	<b>3 729</b>	<b>3 854</b>	<b>3,35%</b>
Croisières	0	0	-	94	90	-4,26%
Hydrocarbures	17	20	17,65%	200	206	3,00%
Ciment	7	6	-14,29%	82	71	-13,41%
<b>TOTAL</b>	<b>24</b>	<b>26</b>	<b>8,33%</b>	<b>282</b>	<b>277</b>	<b>-1,77%</b>
<b>TOTAL</b>	<b>221</b>	<b>216</b>	<b>-2,26%</b>	<b>4 105</b>	<b>4 221</b>	<b>2,83%</b>

BONIFACIO	Rotations du 1er au 31 décembre			Cumul rotations depuis le 1er Janvier		
	2023	2024	Variation	2023	2024	Variation
Régulier National	0	0	-	0	0	-
Régulier International	150	0	-100,00%	3 344	2 914	-12,86%
<b>TOTAL</b>	<b>150</b>	<b>0</b>	<b>-100,00%</b>	<b>3 344</b>	<b>2 914</b>	<b>-12,86%</b>
Croisières	0	0	-	114	96	-15,79%
Hydrocarbures	0	0	-	0	0	-
Ciment	0	0	-	0	0	-
<b>TOTAL</b>	<b>0</b>	<b>0</b>	<b>-</b>	<b>0</b>	<b>0</b>	<b>-</b>
<b>TOTAL</b>	<b>150</b>	<b>0</b>	<b>-100,00%</b>	<b>3 458</b>	<b>3 010</b>	<b>-12,96%</b>

L'ILE-ROUSSE	Rotations du 1er au 31 décembre			Cumul rotations depuis le 1er Janvier		
	2023	2024	Variation	2023	2024	Variation
Régulier National	29	28	-3,45%	644	800	24,22%
Régulier International	1	0	-100,00%	82	100	21,95%
<b>TOTAL</b>	<b>30</b>	<b>28</b>	<b>-6,67%</b>	<b>726</b>	<b>900</b>	<b>23,97%</b>
Croisières	0	0	-	62	50	-19,35%
Hydrocarbures	0	0	-	0	0	-
Ciment	4	4	0,00%	72	62	-13,89%
<b>TOTAL</b>	<b>4</b>	<b>4</b>	<b>0,00%</b>	<b>72</b>	<b>62</b>	<b>-13,89%</b>
<b>TOTAL</b>	<b>34</b>	<b>32</b>	<b>-5,88%</b>	<b>860</b>	<b>1 012</b>	<b>17,67%</b>

PORTO-VECCHIO	Rotations du 1er au 31 décembre			Cumul rotations depuis le 1er Janvier		
	2023	2024	Variation	2023	2024	Variation
Régulier National	36	30	-16,67%	467	442	-5,35%
Régulier International	0	38	-	26	74	184,62%
<b>TOTAL</b>	<b>36</b>	<b>68</b>	<b>88,89%</b>	<b>493</b>	<b>516</b>	<b>4,67%</b>
Croisières	0	0	-	66	52	-21,21%
Hydrocarbures	0	0	-	0	0	-
Ciment	8	6	-25,00%	112	100	-10,71%
<b>TOTAL</b>	<b>8</b>	<b>6</b>	<b>-25,00%</b>	<b>112</b>	<b>100</b>	<b>-10,71%</b>
<b>TOTAL</b>	<b>44</b>	<b>74</b>	<b>68,18%</b>	<b>671</b>	<b>668</b>	<b>-0,45%</b>

PROPRIANO	Rotations du 1er au 31 décembre			Cumul rotations depuis le 1er Janvier		
	2023	2024	Variation	2023	2024	Variation
Régulier National	22	24	9,09%	348	364	4,60%
Régulier International	0	0	-	0	0	-
<b>TOTAL</b>	<b>22</b>	<b>24</b>	<b>9,09%</b>	<b>348</b>	<b>364</b>	<b>4,60%</b>
Croisières	0	0	-	18	24	33,33%
Hydrocarbures	0	0	-	8	6	-25,00%
Ciment	0	0	-	2	0	-100,00%
<b>TOTAL</b>	<b>0</b>	<b>0</b>	<b>-</b>	<b>10</b>	<b>6</b>	<b>-40,00%</b>
<b>TOTAL</b>	<b>22</b>	<b>24</b>	<b>9,09%</b>	<b>376</b>	<b>394</b>	<b>4,79%</b>

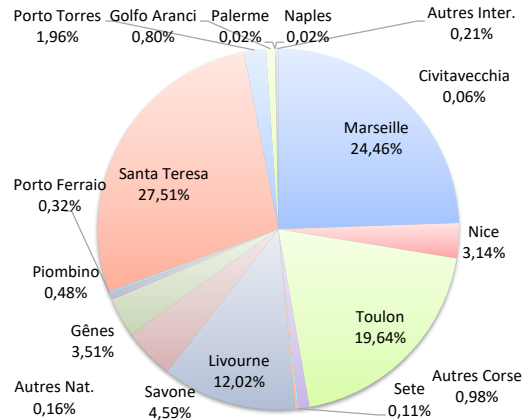
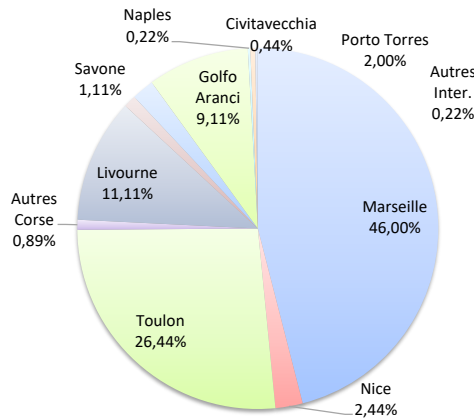
ROTATIONS

	Rotations du 1er au 31 décembre			Cumul rotations depuis le 1er Janvier		
	2023	2024	Variation	2023	2024	Variation
Régulier National	349	341	-2,29%	4 955	5 130	3,53%
Régulier Internat°	220	109	-50,45%	5 490	5 448	-0,77%
<b>TOTAL</b>	<b>569</b>	<b>450</b>	<b>-20,91%</b>	<b>10 445</b>	<b>10 578</b>	<b>1,27%</b>
Croisières	0	10	-	764	660	-13,61%
Hydrocarbures	25	30	20,00%	308	312	1,30%
Ciment	25	22	-12,00%	372	327	-12,10%
<b>TOTAL</b>	<b>50</b>	<b>52</b>	<b>4,00%</b>	<b>680</b>	<b>639</b>	<b>-6,03%</b>
<b>TOTAL</b>	<b>619</b>	<b>512</b>	<b>-17,29%</b>	<b>11 889</b>	<b>11 877</b>	<b>-0,10%</b>

**LIGNES**  
REGULIERS NAT° ET INTERNAT°

Lignes	Rotations	Variation n-1
Marseille	207	4,55%
Nice	11	-15,38%
Toulon	119	-11,85%
Autres Corse	4	100,00%
Sete	0	-
Autres Nat.	0	-100,00%
Livourne	50	-5,66%
Savone	5	66,67%
Gênes	0	-
Piombino	0	-
Porto Ferraio	0	-
Santa Teresa	0	-100,00%
Porto Torres	9	-100,00%
La Spezia	0	-
Golfo Aranci	41	4000,00%
Palerme	0	-
Naples	1	0,00%
Civitavecchia	2	-
Autres Inter.	1	0,00%

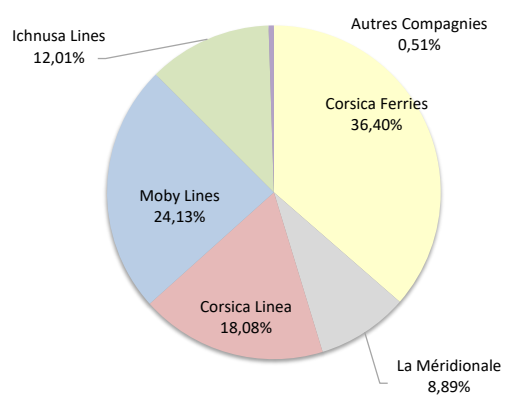
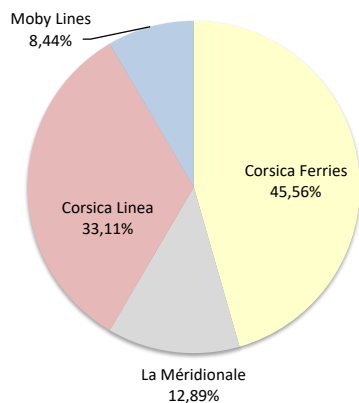
Lignes	Rotations	Variation n-1
Marseille	2 587	3,15%
Nice	332	-12,17%
Toulon	2 078	5,48%
Autres Corse	104	8,33%
Sete	12	-
Autres Nat.	17	466,67%
Livourne	1 272	11,48%
Savone	486	6,35%
Gênes	371	32,50%
Piombino	51	10,87%
Porto Ferraio	34	-15,00%
Santa Teresa	2 910	-12,98%
Porto Torres	207	89,91%
La Spezia	0	-100,00%
Golfo Aranci	85	107,32%
Palerme	2	0,00%
Naples	2	100,00%
Civitavecchia	6	200,00%
Autres Inter.	22	-12,00%



**COMPAGNIES**  
REGULIERS NAT° et INTERNAT°

Compagnies	Rotations	Variation n-1
Corsica Ferries	205	-6,39%
La Méridionale	58	3,57%
Corsica Linea	149	4,93%
Moby Lines	38	-74,67%
Ichnusa Lines	0	-
Autres Compagnies	0	-100,00%

Compagnies	Rotations	Variation n-1
Corsica Ferries	3 850	-2,26%
La Méridionale	940	41,57%
Corsica Linea	1 912	2,08%
Moby Lines	2 552	-7,20%
Ichnusa Lines	1 270	6,37%
Autres Compagnies	54	-



## ROTATIONS PAR LIGNE

MENSUEL	National	Ajaccio	Bastia	Bonifacio	L'Ile-Rousse	Porto-Vecchio	Propriano	Total
	Marseille	72	59	0	26	26	24	207
	Nice	0	11	0	0	0	0	11
	Toulon	58	55	0	2	4	0	119
	Autres Corse	0	4	0	0	0	0	4
	Autres Nat.	0	0	0	0	0	0	0
	<b>Total</b>	<b>130</b>	<b>129</b>	<b>0</b>	<b>28</b>	<b>30</b>	<b>24</b>	<b>341</b>
	Variation Volume /(n-1)	7	-10	0	-1	-6	2	-8
	Variation % / (n-1)	5,69%	-7,19%	-	-3,45%	-16,67%	9,09%	-2,29%
	<b>Total</b>	<b>140</b>	<b>190</b>	<b>0</b>	<b>28</b>	<b>68</b>	<b>24</b>	<b>450</b>
Variation Volume /(n-1)	6	-7	-150	-2	32	2	-119	
Variation % / (n-1)	4,48%	-3,55%	-100,00%	-6,67%	88,89%	9,09%	-20,91%	
Cumul depuis le 1er janvier	National	Ajaccio	Bastia	Bonifacio	L'Ile-Rousse	Porto-Vecchio	Propriano	Total
	Marseille	804	770	0	339	310	364	2 587
	Nice	43	181	0	86	22	0	332
	Toulon	916	743	0	316	103	0	2 078
	Autres Corse	3	51	0	47	3	0	104
	Sete	0	0	0	12	0	0	12
	Autres Nat.	4	9	0	0	4	0	17
	<b>Total</b>	<b>1 770</b>	<b>1 754</b>	<b>0</b>	<b>800</b>	<b>442</b>	<b>364</b>	<b>5 130</b>
	Variation Volume /(n-1)	62	-34	0	156	-25	16	175
	Variation % / (n-1)	3,63%	-1,90%	-	24,22%	-5,35%	4,60%	3,53%
<b>Total</b>	<b>2 030</b>	<b>3 854</b>	<b>2 914</b>	<b>900</b>	<b>516</b>	<b>364</b>	<b>10 578</b>	
Variation Volume /(n-1)	225	125	-430	174	23	16	133	
Variation % / (n-1)	12,47%	3,35%	-12,86%	23,97%	4,67%	4,60%	1,27%	
Vrac	MENSUEL	Ajaccio	Bastia	Bonifacio	L'Ile-Rousse	Porto-Vecchio	Propriano	Total
	Hydrocarbures	10	20	0	0	0	0	30
	Ciment	6	6	0	4	6	0	22
	<b>Total</b>	<b>16</b>	<b>26</b>	<b>0</b>	<b>4</b>	<b>6</b>	<b>0</b>	<b>52</b>
	Variation Volume /(n-1)	2	2	0	0	-2	0	2
	Variation % / (n-1)	14,29%	8,33%	-	0,00%	-25,00%	-	4,00%
	CUMUL depuis le 1er janvier	Ajaccio	Bastia	Bonifacio	L'Ile-Rousse	Porto-Vecchio	Propriano	Total
	Hydrocarbures	100	206	0	0	0	6	312
	Ciment	94	71	0	62	100	0	327
	<b>Total</b>	<b>194</b>	<b>277</b>	<b>0</b>	<b>62</b>	<b>100</b>	<b>6</b>	<b>639</b>
Variation Volume /(n-1)	-10	-5	0	-10	-12	-4	-41	
Variation % / (n-1)	-4,90%	-1,77%	-	-13,89%	-10,71%	-40,00%	-6,03%	
Croisiéristes	MENSUEL	Ajaccio	Bastia	Bonifacio	L'Ile-Rousse	Porto-Vecchio	Propriano	Total
	Croisières	10	0	0	0	0	0	10
	<b>Total</b>	<b>10</b>	<b>0</b>	<b>0</b>	<b>0</b>	<b>0</b>	<b>0</b>	<b>10</b>
	Variation Volume /(n-1)	10	0	0	0	0	0	10
	Variation % / (n-1)	-	-	-	-	-	-	-
	CUMUL depuis le 1er janvier	Ajaccio	Bastia	Bonifacio	L'Ile-Rousse	Porto-Vecchio	Propriano	Total
	Croisières	348	90	96	50	52	24	660
	<b>Total</b>	<b>348</b>	<b>90</b>	<b>96</b>	<b>50</b>	<b>52</b>	<b>24</b>	<b>660</b>
	Variation Volume /(n-1)	-62	-4	-18	-12	-14	6	-104
	Variation % / (n-1)	-15,12%	-4,26%	-15,79%	-19,35%	-21,21%	33,33%	-13,61%

PORTS DE COMMERCE DE CORSE

décembre 2024

ROTATIONS PAR COMPAGNIE

MENSUEL

National	Ajaccio	Bastia	Bonifacio	L'Ile-Rousse	Porto-Vecchio	Propriano	Total	Variation/V	Variation/%
Corsica Ferries	58	70	0	2	4	0	134	-16	-10,67%
La Méridionale	32	0	0	0	26	0	58	2	3,57%
Corsica Linea	40	59	0	26	0	24	149	7	4,93%
Autres Compagnies	0	0	0	0	0	0	0	-1	-100,00%
<b>Total</b>	<b>130</b>	<b>129</b>	<b>0</b>	<b>28</b>	<b>30</b>	<b>24</b>	<b>341</b>	<b>-8</b>	<b>-2,29%</b>
<i>Variation Volume /(n-1)</i>	<i>7</i>	<i>-10</i>	<i>0</i>	<i>-1</i>	<i>-6</i>	<i>2</i>	<i>-8</i>		
<i>Variation % / (n-1)</i>	<i>5,69%</i>	<i>-7,19%</i>	<i>-</i>	<i>-3,45%</i>	<i>-16,67%</i>	<i>9,09%</i>	<i>-2,29%</i>		
International	Ajaccio	Bastia	Bonifacio	L'Ile-Rousse	Porto-Vecchio	Propriano	Total	Variation/V	Variation/%
Corsica Ferries	10	61	0	0	0	0	71	3	4,41%
Moby Lines	0	0	0	0	38	0	38	-112	-74,67%
<b>Total</b>	<b>10</b>	<b>61</b>	<b>0</b>	<b>0</b>	<b>38</b>	<b>0</b>	<b>109</b>	<b>-109</b>	<b>-50,00%</b>
<i>Variation Volume /(n-1)</i>	<i>-1</i>	<i>5</i>	<i>-150</i>	<i>-1</i>	<i>38</i>	<i>0</i>	<i>-109</i>		
<i>Variation % / (n-1)</i>	<i>-9,09%</i>	<i>8,93%</i>	<i>-100,00%</i>	<i>-100,00%</i>	<i>-</i>	<i>-</i>	<i>-50,00%</i>		
Total	Ajaccio	Bastia	Bonifacio	L'Ile-Rousse	Porto-Vecchio	Propriano	Total	Variation/V	Variation/%
Corsica Ferries	68	131	0	2	4	0	205	-13	-5,96%
La Méridionale	32	0	0	0	26	0	58	2	3,57%
Corsica Linea	40	59	0	26	0	24	149	7	4,93%
Moby Lines	0	0	0	0	38	0	38	-112	-74,67%
Autres Compagnies	0	0	0	0	0	0	0	-1	-100,00%
<b>Total</b>	<b>140</b>	<b>190</b>	<b>0</b>	<b>28</b>	<b>68</b>	<b>24</b>	<b>450</b>	<b>-117</b>	<b>-20,63%</b>
<i>Variation Volume /(n-1)</i>	<i>6</i>	<i>-5</i>	<i>-150</i>	<i>-2</i>	<i>32</i>	<i>2</i>	<i>-117</i>		
<i>Variation % / (n-1)</i>	<i>4,48%</i>	<i>-2,56%</i>	<i>-100,00%</i>	<i>-6,67%</i>	<i>88,89%</i>	<i>9,09%</i>	<i>-20,63%</i>		

Cumul depuis le 1er janvier

National	Ajaccio	Bastia	Bonifacio	L'Ile-Rousse	Porto-Vecchio	Propriano	Total	Variation/V	Variation/%
Corsica Ferries	953	953	0	268	124	0	2 298	-129	-5,32%
La Méridionale	384	7	0	182	308	0	881	219	33,08%
Corsica Linea	420	776	0	350	0	364	1 910	44	2,36%
Moby Lines	1	0	0	0	0	0	1	1	-
Autres Compagnies	12	18	0	0	10	0	40	40	-
<b>Total</b>	<b>1 770</b>	<b>1 754</b>	<b>0</b>	<b>800</b>	<b>442</b>	<b>364</b>	<b>5 130</b>	<b>175</b>	<b>3,53%</b>
<i>Variation Volume /(n-1)</i>	<i>62</i>	<i>-34</i>	<i>0</i>	<i>156</i>	<i>-25</i>	<i>16</i>	<i>175</i>		
<i>Variation % / (n-1)</i>	<i>3,63%</i>	<i>-1,90%</i>	<i>-</i>	<i>24,22%</i>	<i>-5,35%</i>	<i>4,60%</i>	<i>3,53%</i>		
International	Ajaccio	Bastia	Bonifacio	L'Ile-Rousse	Porto-Vecchio	Propriano	Total	Variation/V	Variation/%
Corsica Ferries	121	1 363	0	42	26	0	1 552	40	2,65%
La Méridionale	0	1	0	58	0	0	59	57	2850,00%
Corsica Linea	2	0	0	0	0	0	2	-5	-71,43%
Moby Lines	135	728	1 644	0	44	0	2 551	-199	-7,24%
Ichnusa Lines	0	0	1 270	0	0	0	1 270	76	6,37%
Autres Compagnies	2	8	0	0	4	0	14	-11	-44,00%
<b>Total</b>	<b>260</b>	<b>2 100</b>	<b>2 914</b>	<b>100</b>	<b>74</b>	<b>0</b>	<b>5 448</b>	<b>-42</b>	<b>-0,77%</b>
<i>Variation Volume /(n-1)</i>	<i>163</i>	<i>159</i>	<i>-430</i>	<i>18</i>	<i>48</i>	<i>0</i>	<i>-42</i>		
<i>Variation % / (n-1)</i>	<i>168,04%</i>	<i>8,19%</i>	<i>-12,86%</i>	<i>21,95%</i>	<i>184,62%</i>	<i>-</i>	<i>-0,77%</i>		
Total	Ajaccio	Bastia	Bonifacio	L'Ile-Rousse	Porto-Vecchio	Propriano	Total	Variation/V	Variation/%
Corsica Ferries	1 074	2 316	0	310	150	0	3 850	-89	-2,26%
La Méridionale	384	8	0	240	308	0	940	276	41,57%
Corsica Linea	422	776	0	350	0	364	1 912	39	2,08%
Moby Lines	136	728	1 644	0	44	0	2 552	-198	-7,20%
Ichnusa Lines	0	0	1 270	0	0	0	1 270	76	6,37%
Autres Compagnies	14	26	0	0	14	0	54	29	116,00%
<b>Total</b>	<b>2 030</b>	<b>3 854</b>	<b>2 914</b>	<b>900</b>	<b>516</b>	<b>364</b>	<b>10 578</b>	<b>133</b>	<b>1,27%</b>
<i>Variation Volume /(n-1)</i>	<i>225</i>	<i>125</i>	<i>-430</i>	<i>174</i>	<i>23</i>	<i>16</i>	<i>133</i>		
<i>Variation % / (n-1)</i>	<i>12,47%</i>	<i>3,35%</i>	<i>-12,86%</i>	<i>23,97%</i>	<i>4,67%</i>	<i>4,60%</i>	<i>1,27%</i>		