

Aéroports de Corse

Aeruporti di Corsica

Mensuel

U Misincu

Passagers 2024

Passageri 2024

déc-24

AEROPORTS DE CORSE

décembre 2024

PASSAGERS AU GLOBAL

TOTAL AEROPORTS
National
International
TOTAL

Passagers du 1er au 31 décembre		
2023	2024	Variation
182 873	190 641	4,2%
2 602	3 930	51%
185 475	194 571	4,9%

Cumul Passagers depuis le 1er Janvier		
2023	2024	Variation
3 766 158	3 784 914	0,5%
570 961	588 211	3%
4 337 119	4 373 125	0,8%

AJACCIO
National
International
TOTAL

Passagers du 1er au 31 décembre		
2023	2024	Variation
74 061	76 849	3,8%
1 491	2 203	47,8%
75 552	79 052	4,6%

Cumul Passagers depuis le 1er Janvier		
2023	2024	Variation
1 444 668	1 430 356	-1%
166 072	174 856	5,3%
1 610 740	1 605 212	-0,3%

BASTIA
National
International
TOTAL

Passagers du 1er au 31 décembre		
2023	2024	Variation
79 196	80 196	1,3%
1 089	1 671	53,4%
80 285	81 867	2%

Cumul Passagers depuis le 1er Janvier		
2023	2024	Variation
1 271 340	1 280 882	0,8%
228 965	209 735	-8,4%
1 500 305	1 490 617	-0,6%

CALVI
National
International
TOTAL

Passagers du 1er au 31 décembre		
2023	2024	Variation
11 222	12 856	14,6%
16	0	-100%
11 238	12 856	14,4%

Cumul Passagers depuis le 1er Janvier		
2023	2024	Variation
300 901	327 863	9%
61 640	72 363	17,4%
362 541	400 226	10,4%

FIGARI
National
International
TOTAL

Passagers du 1er au 31 décembre		
2023	2024	Variation
18 394	20 740	12,8%
6	56	833,3%
18 400	20 796	13%

Cumul Passagers depuis le 1er Janvier		
2023	2024	Variation
749 249	745 813	-0,5%
114 284	131 257	14,9%
863 533	877 070	1,6%

AEROPORTS DE CORSE

décembre 2024

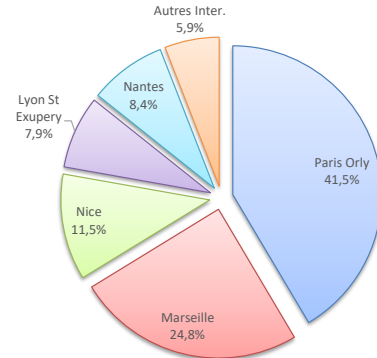
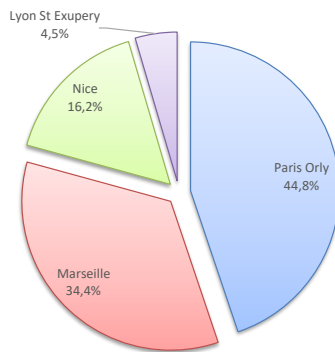
PASSAGERS

	Passagers du 1er au 31 décembre			Cumul Passagers depuis le 1er Janvier		
	2023	2024	Variation	2023	2024	Variation
National	182 873	190 641	4,2%	3 766 158	3 784 914	0,5%
International	2 602	3 930	51%	570 961	588 211	3%
TOTAL	185 475	194 571	4,9%	4 337 119	4 373 125	0,8%

LIGNES

Lignes	Pax	Variation n-1
Paris Orly	78 236	4,1%
Marseille	60 084	-0,4%
Nice	28 275	5,7%
Beauvais	0	-
Bordeaux	3 473	80,6%
Brest	0	-
Caen	0	-
Lille	2 580	29%
Lyon St Exupery	7 931	2,2%
Montpellier	0	-100%
Nantes	3 268	7,2%
Paris Cdg	0	-
Rennes	0	-
Strasbourg	2 359	25,1%
Toulouse	3 872	35,1%
Autres Nat.	563	-52,8%
Charleroi	1 263	-52,8%
Genève	0	-
Bâle - Mulhouse	0	-
Londres Stansted	0	-
Bruxelles	0	-
Londres Gatwick	0	-
Luxembourg	0	-
Autres Inter.	2 667	80,3%

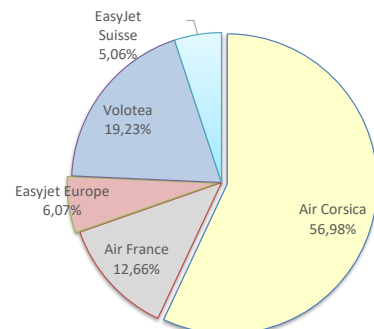
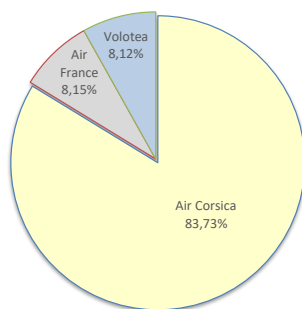
Lignes	Pax	Variation n-1
Paris Orly	1 317 804	4,4%
Marseille	787 023	2,2%
Nice	366 827	4%
Beauvais	24 843	-19%
Bordeaux	149 919	-16,3%
Brest	35 862	35,7%
Caen	62 054	-19%
Lille	109 478	-3,7%
Lyon St Exupery	251 501	-3,6%
Montpellier	19 966	-1%
Nantes	265 931	-3,1%
Paris Cdg	153 903	-12,8%
Rennes	1 213	-47,7%
Strasbourg	102 549	9,9%
Toulouse	110 888	7,5%
Autres Nat.	25 153	5,0%
Charleroi	128 923	11,6%
Genève	103 141	9,1%
Bâle - Mulhouse	100 745	0,9%
Londres Stansted	3 440	24%
Bruxelles	437	490,5%
Londres Gatwick	28 337	1%
Luxembourg	35 172	9,5%
Autres Inter.	188 016	-5%



COMPAGNIES

Compagnies	Pax	Variation n-1
Air Corsica	161 608	1,8%
Air France	15 737	28,3%
Easyjet Europe	0	-
Volotea	15 674	19,7%
Transavia	0	-
British Airways	0	-
Easyjet UK	0	-
Easyjet Suisse	0	-
Eurowings	0	-
Lufthansa	0	-
Luxair	0	-
Norwegian	0	-
Ryanair	0	-
Autres Compagnies	1 552	9,5%

Compagnies	Pax	Variation n-1
Air Corsica	2 285 447	3,2%
Air France	507 655	4,9%
Easyjet Europe	243 631	-24,1%
Volotea	771 284	-2,7%
Transavia	39 268	26,8%
British Airways	17 902	29,2%
Easyjet UK	28 296	1%
Easyjet Suisse	203 121	4,9%
Eurowings	32 380	0,5%
Lufthansa	30 651	-
Luxair	35 116	27%
Norwegian	4 679	-85,4%
Ryanair	94 528	1907,8%
Autres Compagnies	79 167	-



PASSAGERS

National
International
TOTAL

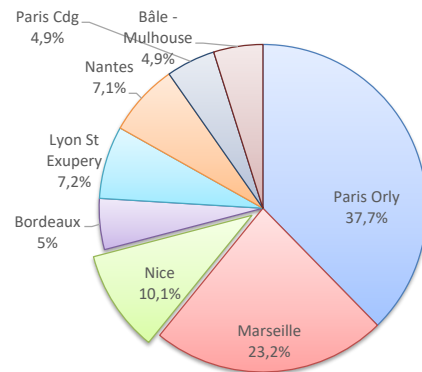
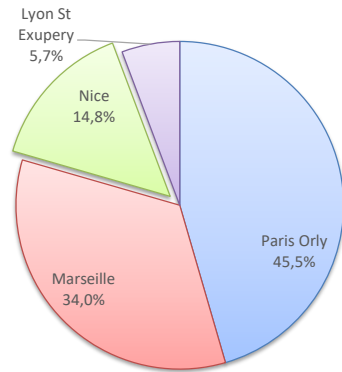
Passagers du 1er au 31 décembre		
2023	2024	Variation
74 061	76 849	3,8%
1 491	2 203	47,8%
75 552	79 052	4,6%

Cumul Passagers depuis le 1er Janvier		
2023	2024	Variation
1 444 668	1 430 356	-1%
166 072	174 856	5,3%
1 610 740	1 605 212	-0,3%

LIGNES

Lignes	Pax	Variation n-1
Paris Orly	31 331	4,7%
Marseille	23 384	-1,1%
Nice	10 197	2,1%
Bordeaux	1 534	61,1%
Brest	0	-
Caen	0	-
Lille	1 269	26,1%
Lyon St Exupery	3 944	9,5%
Montpellier	0	-
Nantes	1 877	18,3%
Paris Cdg	0	-
Strasbourg	876	-1,2%
Toulouse	2 038	-1%
Autres Nat.	399	-2,4%
Charleroi	634	15,3%
Genève	0	-
Bâle - Mulhouse	0	-
Bruxelles	0	-
Luxembourg	0	-
Autres Inter.	1 569	66,7%

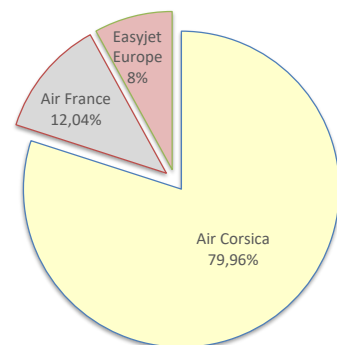
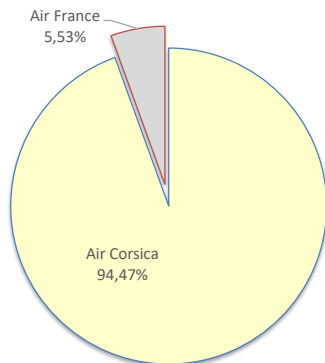
Lignes	Pax	Variation n-1
Paris Orly	487 663	1,6%
Marseille	300 166	1,4%
Nice	130 333	3,1%
Bordeaux	65 213	-29,6%
Brest	17 898	106%
Caen	27 049	-16,4%
Lille	37 180	2,4%
Lyon St Exupery	92 983	-7,3%
Montpellier	14 065	-1,2%
Nantes	92 389	-3,7%
Paris Cdg	62 802	-2,8%
Strasbourg	33 609	1,4%
Toulouse	58 163	9,9%
Autres Nat.	10 843	15,3%
Charleroi	33 836	-11,3%
Genève	50 035	23,3%
Bâle - Mulhouse	62 934	6,8%
Bruxelles	186	-
Luxembourg	10 738	8,1%
Autres Inter.	17 127	-7,3%



COMPAGNIES

Compagnies	Pax	Variation n-1
Air Corsica	66 993	0,8%
Air France	3 923	51,8%
Easyjet Europe	0	-
Volotea	7 641	22,3%
Transavia	0	-
EasyJet Suisse	0	-
Luxair	0	-
Norwegian	0	-
Autres Compagnies	495	106,3%

Compagnies	Pax	Variation n-1
Air Corsica	921 242	0,1%
Air France	138 676	4,9%
Easyjet Europe	92 218	-22,4%
Volotea	310 624	-0,6%
Transavia	7 956	5,1%
EasyJet Suisse	112 969	13,8%
Luxair	10 738	-52,9%
Norwegian	4 679	-100%
Autres Compagnies	6 110	15,8%



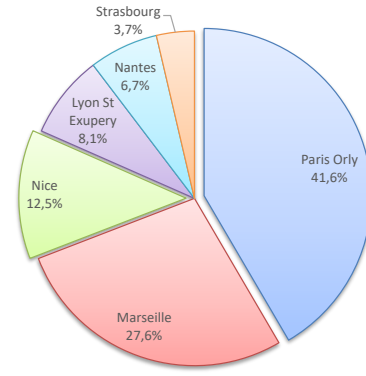
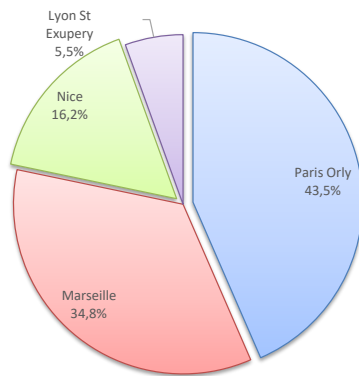
PASSAGERS

	Passagers du 1er au 31 décembre			Cumul Passagers depuis le 1er Janvier		
	2023	2024	Variation	2023	2024	Variation
National	79 196	80 196	1,3%	1 271 340	1 280 882	0,8%
International	1 089	1 671	53,4%	228 965	209 735	-8,4%
TOTAL	80 285	81 867	2%	1 500 305	1 490 617	-0,6%

LIGNES

Lignes	Pax	Variation n-1
Paris Orly	31 364	1%
Marseille	25 112	-5,8%
Nice	11 690	2,9%
Beauvais	0	-
Bordeaux	1 939	99,9%
Brest	0	-
Caen	0	-
Lille	1 311	31,9%
Lyon St Exupery	3 987	-4,1%
Montpellier	0	-100%
Nantes	1 391	-4,9%
Paris Cdg	0	-
Rennes	0	-
Strasbourg	1 483	48,4%
Toulouse	1 834	126,7%
Autres Nat.	85	-88,7%
Charleroi	624	8,9%
Genève	0	-
Bâle - Mulhouse	0	-
Londres Stansted	0	-
Londres Gatwick	0	-
Luxembourg	0	-
Autres Inter.	1 047	102,9%

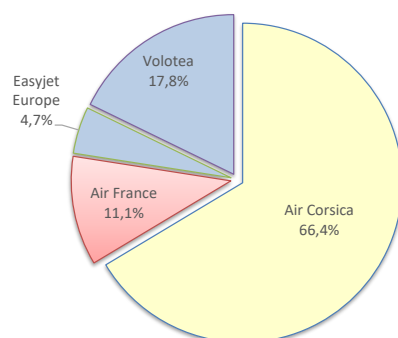
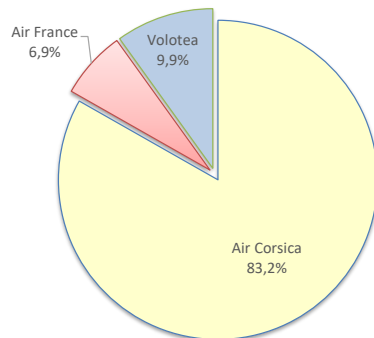
Lignes	Pax	Variation n-1
Paris Orly	469 146	3,2%
Marseille	311 154	0,8%
Nice	140 576	3,9%
Beauvais	189	5%
Bordeaux	34 463	3,1%
Brest	8 671	3%
Caen	16 141	-12,6%
Lille	35 054	9,6%
Lyon St Exupery	90 903	1,4%
Montpellier	5 868	-1%
Nantes	75 446	-10,1%
Paris Cdg	19 115	-45,9%
Rennes	78	7700%
Strasbourg	41 268	10,8%
Toulouse	23 172	22,6%
Autres Nat.	9 638	2,6%
Charleroi	31 910	6,6%
Genève	22 880	0,5%
Bâle - Mulhouse	22 335	-21,4%
Londres Stansted	193	-
Londres Gatwick	16 631	-5,8%
Luxembourg	10 038	8,8%
Autres Inter.	105 748	-12,6%



COMPAGNIES

Compagnies	Pax	Variation n-1
Air Corsica	67 368	-2,3%
Air France	5 550	64%
Easyjet Europe	0	-
Volotea	8 033	17,3%
Transavia	0	-
British Airways	0	-
EasyJet UK	0	-
EasyJet Suisse	0	-
Eurowings	0	-
Lufthansa	0	-
Luxair	0	-
Autres Compagnies	916	-18,4%

Compagnies	Pax	Variation n-1
Air Corsica	869 403	2,3%
Air France	144 813	10,5%
Easyjet Europe	62 075	-35,1%
Volotea	232 957	-0,9%
Transavia	14 158	-6,1%
British Airways	193	-95,3%
EasyJet UK	16 590	-5,8%
EasyJet Suisse	45 066	-11,9%
Eurowings	26 082	10,1%
Lufthansa	30 651	10,8%
Luxair	10 033	8,8%
Autres Compagnies	37 906	-4,4%



PASSAGERS

National
International
TOTAL

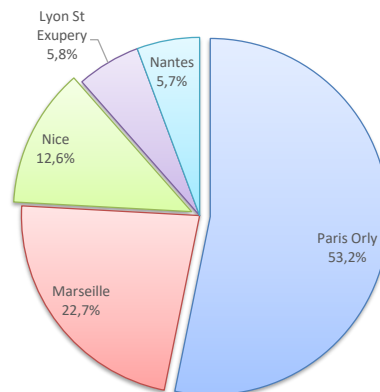
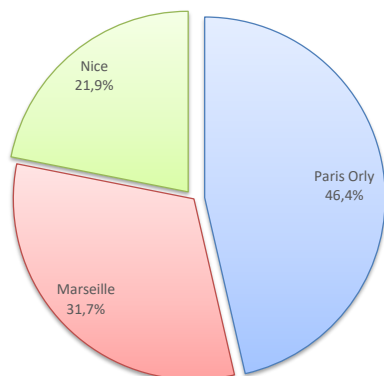
Passagers du 1er au 31 décembre		
2023	2024	Variation
11 222	12 856	14,6%
16	0	-100%
11 238	12 856	14,4%

Cumul Passagers depuis le 1er Janvier		
2023	2024	Variation
300 901	327 863	9%
61 640	72 363	17,4%
362 541	400 226	10,4%

LIGNES

Lignes	Pax	Variation n-1
Paris Orly	5 947	9,8%
Marseille	4 066	18%
Nice	2 806	19,1%
Bordeaux	0	-
Caen	0	-
Lille	0	-
Lyon St Exupery	0	-
Nantes	0	-
Paris Cdg	0	-
Strasbourg	0	-
Toulouse	0	-
Autres Nat.	37	1750%
Charleroi	0	-
Genève	0	-
Bâle - Mulhouse	0	-
Londres Stansted	0	-
Bruxelles	0	-
Londres Gatwick	0	-
Luxembourg	0	-
Autres Inter.	0	-100%

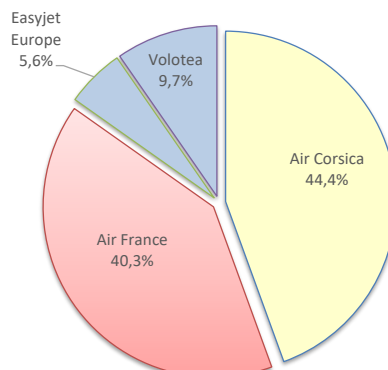
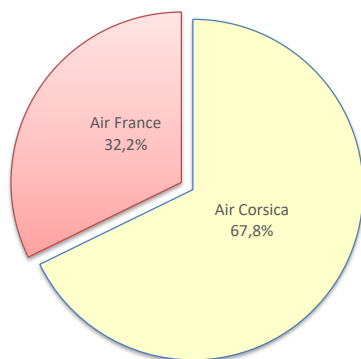
Lignes	Pax	Variation n-1
Paris Orly	158 040	9,5%
Marseille	67 388	6,8%
Nice	37 565	9,6%
Bordeaux	5 907	-15%
Caen	1 290	35,8%
Lille	5 292	-18,3%
Lyon St Exupery	17 227	52,2%
Nantes	16 913	-3,4%
Paris Cdg	8 477	-33,7%
Strasbourg	5 317	-
Toulouse	2 483	22,4%
Autres Nat.	1 935	71,2%
Charleroi	7 265	17,7%
Genève	5 864	85,7%
Bâle - Mulhouse	7 604	24,3%
Londres Stansted	3 247	17,3%
Bruxelles	167	2683,3%
Londres Gatwick	4 679	1,8%
Luxembourg	5 848	11,1%
Autres Inter.	37 689	12,3%



COMPAGNIES

Compagnies	Pax	Variation n-1
Air Corsica	8 688	35,2%
Air France	4 131	-13,8%
Easyjet Europe	0	-
Volotea	0	-
British Airways	0	-
EasyJet UK	0	-
EasyJet Suisse	0	-
Eurowings	0	-
Luxair	0	-
Autres Compagnies	37	105,6%

Compagnies	Pax	Variation n-1
Air Corsica	153 873	-12,2%
Air France	139 672	45,8%
Easyjet Europe	19 239	18,5%
Volotea	33 423	8,1%
British Airways	3 245	433,7%
EasyJet UK	4 679	1,8%
EasyJet Suisse	13 403	45,5%
Eurowings	6 298	-26%
Luxair	5 845	11,5%
Autres Compagnies	20 549	27,3%



PASSAGERS

National
International
TOTAL

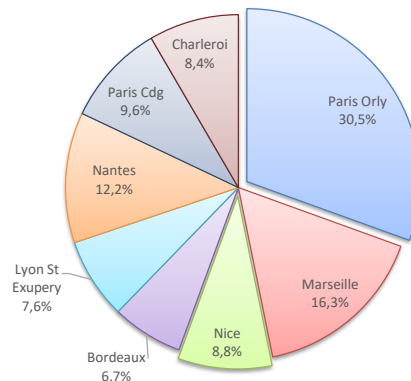
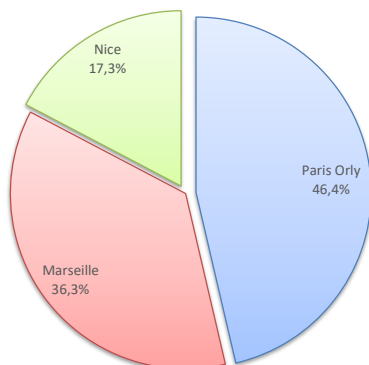
Passagers du 1er au 31 décembre		
2023	2024	Variation
18 394	20 740	12,8%
6	56	833,3%
18 400	20 796	13%

Cumul Passagers depuis le 1er Janvier		
2023	2024	Variation
749 249	745 813	-0,5%
114 284	131 257	14,9%
863 533	877 070	1,6%

LIGNES

Lignes	Pax	Variation n-1
Paris Orly	9 594	9,7%
Marseille	7 522	14,2%
Nice	3 582	18,1%
Beauvais	0	-
Bordeaux	0	-100%
Brest	0	-
Caen	0	-
Lille	0	-
Lyon St Exupery	0	-
Nantes	0	-
Paris Cdg	0	-
Rennes	0	-
Strasbourg	0	-
Toulouse	0	-
Autres Nat.	42	44,8%
Charleroi	5	-
Genève	0	-
Bâle - Mulhouse	0	-
Bruxelles	0	-
Londres Gatwick	0	-
Luxembourg	0	-
Autres Inter.	51	750%

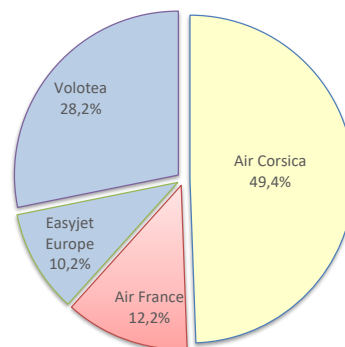
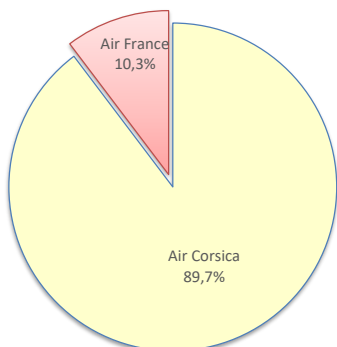
Lignes	Pax	Variation n-1
Paris Orly	202 955	11,1%
Marseille	108 315	5,6%
Nice	58 353	3,1%
Beauvais	24 654	-19,2%
Bordeaux	44 336	-4%
Brest	9 288	-0,3%
Caen	17 574	-29,1%
Lille	31 952	-18%
Lyon St Exupery	50 388	-15,3%
Nantes	81 183	5,2%
Paris Cdg	63 509	-0,3%
Rennes	1 132	11,4%
Strasbourg	22 355	-2,6%
Toulouse	27 070	-7,7%
Autres Nat.	2 737	-31,9%
Charleroi	55 912	35,4%
Genève	24 362	-13,2%
Bâle - Mulhouse	7 872	24,5%
Bruxelles	84	31,3%
Londres Gatwick	7 027	21,1%
Luxembourg	8 548	11,2%
Autres Inter.	27 452	9,6%



COMPAGNIES

Compagnies	Pax	Variation n-1
Air Corsica	18 559	10,1%
Air France	2 133	41,8%
Easyjet Europe	0	-
Volotea	0	-
Transavia	0	-
British Airways	0	-
EasyJet UK	0	-
EasyJet Suisse	0	-
Luxair	0	-
Ryanair	0	-
Autres Compagnies	104	188,9%

Compagnies	Pax	Variation n-1
Air Corsica	340 929	27%
Air France	84 494	-32,3%
Easyjet Europe	70 099	-22,3%
Volotea	194 280	-9,2%
Transavia	17 154	106,1%
British Airways	14 464	58,2%
EasyJet UK	7 027	21,1%
EasyJet Suisse	31 683	-6,6%
Luxair	8 500	11%
Ryanair	93 838	4,5%
Autres Compagnies	14 602	28%



AEROPORTS DE CORSE

décembre 2024

PASSAGERS PAR LIGNE

MENSUEL	National	Ajaccio	Bastia	Calvi	Figari	Total	Variation/V	Variation/%
	Paris Orly	31 331	31 364	5 947	9 594	78 236	3 096	4,1%
	Marseille	23 384	25 112	4 066	7 522	60 084	-233	-0,4%
	Nice	10 197	11 690	2 806	3 582	28 275	1 535	5,7%
	Bordeaux	1 534	1 939	0	0	3 473	1 550	80,6%
	Lille	1 269	1 311	0	0	2 580	580	29%
	Lyon St Exupery	3 944	3 987	0	0	7 931	173	2,2%
	Nantes	1 877	1 391	0	0	3 268		
	Strasbourg	876	1 483	0	0	2 359		
	Toulouse	2 038	1 834	0	0	3 872		
	Autres Nat.	399	85	37	42	563	-629	-52,8%
	Total	76 849	80 196	12 856	20 740	190 641	7 768	4,2%
	<i>Variation Volume /(n-1)</i>	<i>2 788</i>	<i>1 000</i>	<i>1 634</i>	<i>2 346</i>	<i>7 768</i>		
	<i>Variation % / (n-1)</i>	<i>3,8%</i>	<i>1,3%</i>	<i>14,6%</i>	<i>12,8%</i>	<i>4,2%</i>		
International	Ajaccio	Bastia	Calvi	Figari	Total	Variation/V	Variation/%	
Charleroi	634	624	0	5	1 263	140	12,5%	
Autres Inter.	1 569	1 047	0	51	2 667	1 188	80,3%	
Total	2 203	1 671	0	56	3 930	1 328	51%	
<i>Variation Volume /(n-1)</i>	<i>712</i>	<i>582</i>	<i>-16</i>	<i>50</i>	<i>1 328</i>			
<i>Variation % / (n-1)</i>	<i>47,8%</i>	<i>53,4%</i>	<i>-100%</i>	<i>833,3%</i>	<i>51%</i>			
Total	79 052	81 867	12 856	20 796	194 571	9 096	4,9%	
<i>Variation Volume /(n-1)</i>	<i>3 500</i>	<i>1 582</i>	<i>1 618</i>	<i>2 396</i>	<i>9 096</i>			
<i>Variation % / (n-1)</i>	<i>4,6%</i>	<i>2%</i>	<i>14,4%</i>	<i>13%</i>	<i>4,9%</i>			

Cumul depuis le 1er janvier	National	Ajaccio	Bastia	Calvi	Figari	Total	Variation/V	Variation/%
	Paris Orly	487 663	469 146	158 040	202 955	1 317 804	55 994	4,4%
	Marseille	300 166	311 154	67 388	108 315	787 023	16 574	2,2%
	Nice	130 333	140 576	37 565	58 353	366 827	14 251	4%
	Beauvais	0	189	0	24 654	24 843	-5 843	-19%
	Bordeaux	65 213	34 463	5 907	44 336			
	Brest	17 898	8 671	5	9 288			
	Caen	27 049	16 141	1 290	17 574			
	Lille	37 180	35 054	5 292	31 952			
	Lyon St Exupery	92 983	90 903	17 227	50 388			
	Montpellier	14 065	5 868	21	12	19 966	-192	-1%
	Nantes	92 389	75 446	16 913	81 183	265 931	-8 599	-3,1%
	Paris Cdg	62 802	19 115	8 477	63 509	153 903	-22 547	-12,8%
	Rennes	0	78	3	1 132	1 213	-1 107	-47,7%
	Strasbourg	33 609	41 268	5 317	22 355			
	Toulouse	58 163	23 172	2 483	27 070	110 888	7 699	7,5%
	Autres Nat.	10 843	9 638	1 935	2 737	25 153	1 207	5%
	Total	1 430 356	1 280 882	327 863	745 813	3 073 551	57 437	1,9%
	<i>Variation Volume /(n-1)</i>	<i>-14 312</i>	<i>9 542</i>	<i>26 962</i>	<i>-3 436</i>	<i>57 437</i>		
	<i>Variation % / (n-1)</i>	<i>-1%</i>	<i>0,8%</i>	<i>9%</i>	<i>-0,5%</i>	<i>1,9%</i>		
	International	Ajaccio	Bastia	Calvi	Figari	Total	Variation/V	Variation/%
	Charleroi	33 836	31 910	7 265	55 912	128 923	13364	11,6%
	Genève	50 035	22 880	5 864	24 362	103 141	8589	9,1%
	Bâle - Mulhouse	62 934	22 335	7 604	7 872	100 745	938	0,9%
Londres Stansted	0	193	3 247	0	3 440	665	24%	
Bruxelles	186	0	167	84	437	363	490,5%	
Londres Gatwick	0	16 631	4 679	7 027	28 337	276	1%	
Luxembourg	10 738	10 038	5 848	8 548	35 172	3055	9,5%	
Autres Inter.	17 127	105 748	37 689	27 452	188 016	-10000	-5%	
Total	174 856	209 735	72 363	131 257	588 211	17 250	3%	
<i>Variation Volume /(n-1)</i>	<i>8 784</i>	<i>-19 230</i>	<i>10 723</i>	<i>16 973</i>	<i>17 250</i>			
<i>Variation % / (n-1)</i>	<i>5,3%</i>	<i>-8,4%</i>	<i>17,4%</i>	<i>14,9%</i>	<i>3%</i>			
Total	1 605 212	1 490 617	400 226	877 070	3 661 762	74 687	2,1%	
<i>Variation Volume /(n-1)</i>	<i>-5 528</i>	<i>-9 688</i>	<i>37 685</i>	<i>13 537</i>	<i>74 687</i>			
<i>Variation % / (n-1)</i>	<i>-0,3%</i>	<i>-0,6%</i>	<i>10,4%</i>	<i>1,6%</i>	<i>2,1%</i>			

PASSAGERS PAR COMPAGNIE

MENSUEL

National	Ajaccio	Bastia	Calvi	Figari	Total	Variation/V	Variation/%
Air Corsica	65 155	66 391	8 688	18 559	158 793	2 669	1,7%
Air France	3 923	5 550	4 131	2 133	15 737	3 472	28,3%
Easyjet Europe	0	0	0	0	0	0	-
Volotea	7 641	8 033	0	0	15 674	2 578	19,7%
Autres Compagnies	130	222	37	48	437	-951	-68,5%
Total	76 849	80 196	12 856	20 740	190 641	7 768	4,2%
<i>Variation Volume /(n-1)</i>	<i>2 788</i>	<i>1 000</i>	<i>1 634</i>	<i>2 346</i>	<i>7 768</i>		
<i>Variation % / (n-1)</i>	<i>3,8%</i>	<i>1,3%</i>	<i>14,6%</i>	<i>12,8%</i>	<i>4,2%</i>		
International	Ajaccio	Bastia	Calvi	Figari	Total	Variation/V	Variation/%
Air Corsica	1 838	977	0	0	2 815	242	9,4%
Autres Compagnies	365	694	0	56	1 115	1 086	3744,8%
Total	2 203	1 671	0	56	3 930	1 328	51%
<i>Variation Volume /(n-1)</i>	<i>712</i>	<i>582</i>	<i>-16</i>	<i>50</i>	<i>1 328</i>		
<i>Variation % / (n-1)</i>	<i>47,8%</i>	<i>53,4%</i>	<i>-100%</i>	<i>833,3%</i>	<i>51%</i>		
Total	Ajaccio	Bastia	Calvi	Figari	Total	Variation/V	Variation/%
Air Corsica	66 993	67 368	8 688	18 559	161 608	2 911	1,8%
Air France	3 923	5 550	4 131	2 133	15 737	3 472	28,3%
Easyjet Europe	0	0	0	0	0	0	-
Volotea	7 641	8 033	0	0	15 674	2 578	19,7%
Autres Compagnies	495	916	37	104	1 552	135	9,5%
Total	79 052	81 867	12 856	20 796	194 571	9 096	4,9%
<i>Variation Volume /(n-1)</i>	<i>3 500</i>	<i>1 582</i>	<i>1 618</i>	<i>2 396</i>	<i>9 096</i>		
<i>Variation % / (n-1)</i>	<i>4,6%</i>	<i>2%</i>	<i>14,4%</i>	<i>13%</i>	<i>4,9%</i>		

Cumul depuis le 1er janvier

National	Ajaccio	Bastia	Calvi	Figari	Total	Variation/V	Variation/%
Air Corsica	877 316	831 484	133 678	320 466	2 162 944	69 323	3,3%
Air France	138 676	144 813	139 672	84 494	507 655	23 666	4,9%
Easyjet Europe	92 218	55 142	19 239	70 099	236 698	-65 179	-21,6%
Volotea	310 141	232 957	33 423	194 280	770 801	-21 470	-2,7%
Transavia	7 956	11 929	0	17 154	37 039	10 469	39,4%
Ryanair	0	519	0	55 798	56 317	-58	-0,1%
Autres Compagnies	4 049	4 038	1 851	3 522	13 460	2 005	17,5%
Total	1 430 356	1 280 882	327 863	745 813	3 784 914	18 756	0,5%
<i>Variation Volume /(n-1)</i>	<i>-14 312</i>	<i>9 542</i>	<i>26 962</i>	<i>-3 436</i>	<i>18 756</i>		
<i>Variation % / (n-1)</i>	<i>-1%</i>	<i>0,8%</i>	<i>9%</i>	<i>-0,5%</i>	<i>0,5%</i>		
International	Ajaccio	Bastia	Calvi	Figari	Total	Variation/V	Variation/%
Air Corsica	43 926	37 919	20 195	20 463	122 503	2 437	2%
Easyjet Europe	0	6 933	0	0	6 933	-12 101	-63,6%
Volotea	483	0	0	0	483	209	76,3%
Transavia	0	2 229	0	0	2 229	-2 177	-49,4%
British Airways	0	193	3 245	14 464	17 902	4 045	29,2%
EasyJet UK	0	16 590	4 679	7 027	28 296	291	1%
EasyJet Suisse	112 969	45 066	13 403	31 683	203 121	9 553	4,9%
Eurowings	0	26 082	6 298	0	32 380	169	0,5%
Lufthansa	0	30 651	0	0	30 651	2 995	10,8%
Luxair	10 738	10 033	5 845	8 500	35 116	3 060	9,5%
Norwegian	4 679	0	0	0	4 679	-29	-0,6%
Ryanair	0	171	0	38 040	38 211	4 100	12%
Autres Compagnies	2 061	33 868	18 698	11 080	65 707	4 698	7,7%
Total	174 856	209 735	72 363	131 257	588 211	17 250	3%
<i>Variation Volume /(n-1)</i>	<i>8 784</i>	<i>-19 230</i>	<i>10 723</i>	<i>16 973</i>	<i>17 250</i>		
<i>Variation % / (n-1)</i>	<i>5,3%</i>	<i>-8,4%</i>	<i>17,4%</i>	<i>14,9%</i>	<i>3%</i>		
Total	Ajaccio	Bastia	Calvi	Figari	Total	Variation/V	Variation/%
Air Corsica	921 242	869 403	153 873	340 929	2 285 447	71 760	3,2%
Air France	138 676	144 813	139 672	84 494	507 655	23 666	4,9%
Easyjet Europe	92 218	62 075	19 239	70 099	243 631	-77 280	-24,1%
Volotea	310 624	232 957	33 423	194 280	771 284	-21 261	-2,7%
Transavia	7 956	14 158	0	17 154	39 268	8 292	26,8%
British Airways	0	193	3 245	14 464	17 902	4 045	29,2%
EasyJet UK	0	16 590	4 679	7 027	28 296	291	1%
EasyJet Suisse	112 969	45 066	13 403	31 683	203 121	9 553	4,9%
Eurowings	0	26 082	6 298	0	32 380	169	0,5%
Lufthansa	0	30 651	0	0	30 651	2 995	10,8%
Luxair	10 738	10 033	5 845	8 500	35 116	3 060	9,5%
Norwegian	4 679	0	0	0	4 679	-29	-0,6%
Ryanair	0	690	0	93 838	94 528	4 042	4,5%
Autres Compagnies	6 110	37 906	20 549	14 602	79 167	6 703	9,3%
Total	1 605 212	1 490 617	400 226	877 070	4 373 125	36 006	0,8%
<i>Variation Volume /(n-1)</i>	<i>-5 528</i>	<i>-9 688</i>	<i>37 685</i>	<i>13 537</i>	<i>36 006</i>		
<i>Variation % / (n-1)</i>	<i>-0,3%</i>	<i>-0,6%</i>	<i>10,4%</i>	<i>1,6%</i>	<i>0,8%</i>		