



CCI
PORTS
DE CORSE



CULLETTIVITÀ DI CORSICA
COLLECTIVITÉ DE CORSE

Ports de Commerce de Corse

Porti di Commerciù di Corsica

Mensuel

U Misincu

Marchandises

Marcanzzii

janvier 2025

ghjennaghju 2025

MARCHANDISES GLOBAL

(Tonnage incluant la Tare)

TOTAL PORTS	Marchandises du 1er au 31 Janvier			Cumul marchandises depuis le 1er Janvier		
	2024	2025	Variation	2024	2025	Variation
Régulier National	189 235	190 350	0,59%	189 235	190 350	0,59%
Régulier International	40 078	32 521	-18,86%	40 078	32 521	-18,86%
TOTAL	229 313	222 871	-2,81%	229 313	222 871	-2,81%
Hydrocarbures	40 574	36 318	-10,49%	40 574	36 318	-10,49%
Ciment	9 063	7 174	-20,84%	9 063	7 174	-20,84%
TOTAL	49 637	43 492	-12,38%	49 637	43 492	-12,38%
TOTAL	278 950	266 363	-4,51%	278 950	266 363	-4,51%
AJACCIO	Marchandises du 1er au 31 Janvier			Cumul marchandises depuis le 1er Janvier		
	2024	2025	Variation	2024	2025	Variation
Régulier National	56 430	58 690	4,00%	56 430	58 690	4,00%
Régulier International	867	672	-22,49%	867	672	-22,49%
TOTAL	57 297	59 362	3,60%	57 297	59 362	3,60%
Hydrocarbures	13 674	13 783	0,80%	13 674	13 783	0,80%
Ciment	2 646	2 863	8,20%	2 646	2 863	8,20%
TOTAL	16 320	16 646	2,00%	16 320	16 646	2,00%
TOTAL	73 617	76 008	3,25%	73 617	76 008	3,25%
BASTIA	Marchandises du 1er au 31 Janvier			Cumul marchandises depuis le 1er Janvier		
	2024	2025	Variation	2024	2025	Variation
Régulier National	104 945	101 598	-3,19%	104 945	101 598	-3,19%
Régulier International	34 533	29 418	-14,81%	34 533	29 418	-14,81%
TOTAL	139 478	131 016	-6,07%	139 478	131 016	-6,07%
Hydrocarbures	26 900	22 535	-16,23%	26 900	22 535	-16,23%
Ciment	2 201	746	-66,11%	2 201	746	-66,11%
TOTAL	29 101	23 281	-20,00%	29 101	23 281	-20,00%
TOTAL	168 579	154 297	-8,47%	168 579	154 297	-8,47%
BONIFACIO	Marchandises du 1er au 31 Janvier			Cumul marchandises depuis le 1er Janvier		
	2024	2025	Variation	2024	2025	Variation
Régulier National	0	0	-	0	0	-
Régulier International	4 305	0	-100,00%	4 305	0	-100,00%
TOTAL	4 305	0	-100,00%	4 305	0	-100,00%
Hydrocarbures	0	0	-	0	0	-
Ciment	0	0	-	0	0	-
TOTAL	0	0	-	0	0	-
TOTAL	4 305	0	-100,00%	4 305	0	-100,00%
L'ILE-ROUSSE	Marchandises du 1er au 31 Janvier			Cumul marchandises depuis le 1er Janvier		
	2024	2025	Variation	2024	2025	Variation
Régulier National	9 702	10 599	9,25%	9 702	10 599	9,25%
Régulier International	373	1 250	235,12%	373	1 250	235,12%
TOTAL	10 075	11 849	17,61%	10 075	11 849	17,61%
Hydrocarbures	0	0	-	0	0	-
Ciment	2 339	1 872	-19,97%	2 339	1 872	-19,97%
TOTAL	2 339	1 872	-19,97%	2 339	1 872	-19,97%
TOTAL	12 414	13 721	10,53%	12 414	13 721	10,53%
PORTO-VECCHIO	Marchandises du 1er au 31 Janvier			Cumul marchandises depuis le 1er Janvier		
	2024	2025	Variation	2024	2025	Variation
Régulier National	12 545	13 997	11,57%	12 545	13 997	11,57%
Régulier International	0	1 181	-	0	1 181	-
TOTAL	12 545	15 178	20,99%	12 545	15 178	20,99%
Hydrocarbures	0	0	-	0	0	-
Ciment	1 877	1 693	-9,80%	1 877	1 693	-9,80%
TOTAL	1 877	1 693	-9,80%	1 877	1 693	-9,80%
TOTAL	14 422	16 871	16,98%	14 422	16 871	16,98%
PROPRIANO	Marchandises du 1er au 31 Janvier			Cumul marchandises depuis le 1er Janvier		
	2024	2025	Variation	2024	2025	Variation
Régulier National	5 613	5 466	-2,62%	5 613	5 466	-2,62%
Régulier International	0	0	-	0	0	-
TOTAL	5 613	5 466	-2,62%	5 613	5 466	-2,62%
Hydrocarbures	0	0	-	0	0	-
Ciment	0	0	-	0	0	-
TOTAL	0	0	-	0	0	-
TOTAL	5 613	5 466	-2,62%	5 613	5 466	-2,62%

PORTS DE COMMERCE DE CORSE

janvier 2025

MARCHANDISES

(Tonnage incluant la Tare)

Marchandises du 1er au 31 Janvier		
2024	2025	Variation
189 235	190 350	0,59%
40 078	32 521	-18,86%
229 313	222 871	-2,81%

Cumul marchandises depuis le 1er Janvier		
2024	2025	Variation
189 235	190 350	0,59%
40 078	32 521	-18,86%
229 313	222 871	-2,81%

Croisières	0	0	-
------------	---	---	---

0	0	-
---	---	---

0	0	-
---	---	---

Hydrocarbures	40 574	36 318	-10,49%
Ciment	9 063	7 174	-20,84%
TOTAL	49 637	43 492	-12,38%

40 574	36 318	-10,49%
9 063	7 174	-20,84%
49 637	43 492	-12,38%

40 574	36 318	-10,49%
9 063	7 174	-20,84%
49 637	43 492	-12,38%

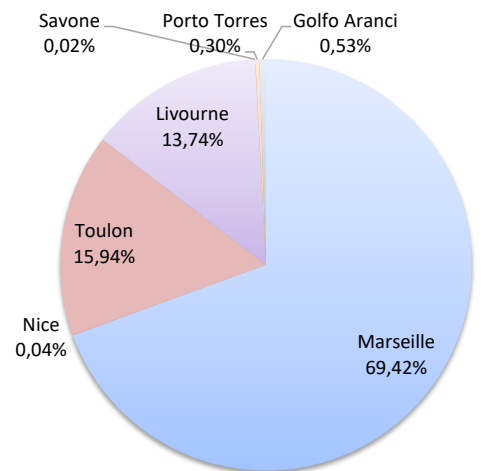
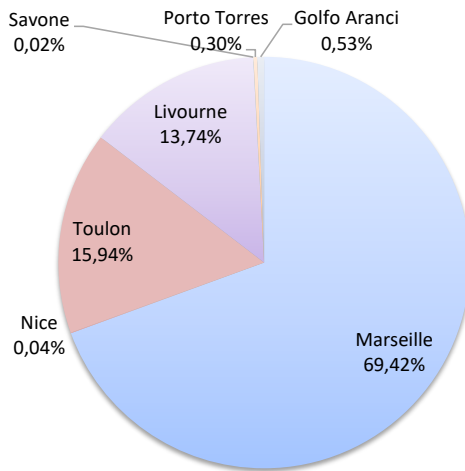
TOTAL	278 950	266 363	-4,51%
--------------	----------------	----------------	---------------

278 950	266 363	-4,51%
----------------	----------------	---------------

278 950	266 363	-4,51%
----------------	----------------	---------------

Lignes	Marchandises	Variation n-1
Marseille	154 727	-1,07%
Nice	88	-52,43%
Toulon	35 535	8,86%
Livourne	30 623	-9,97%
Savone	45	-8,16%
Porto Torres	672	-100,00%
Golfo Aranci	1 181	-

Lignes	Marchandises	Variation n-1
Marseille	154 727	-1,07%
Nice	88	-52,43%
Toulon	35 535	8,86%
Livourne	30 623	-9,97%
Savone	45	-8,16%
Porto Torres	672	-22,49%
Golfo Aranci	1 181	-

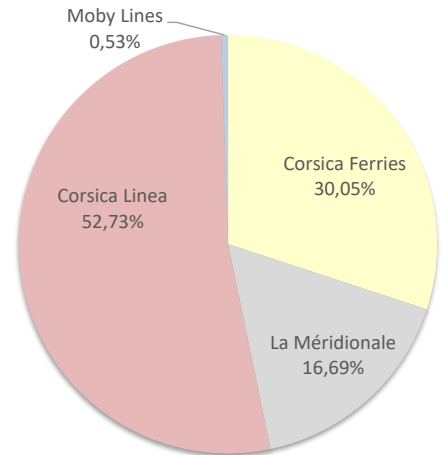
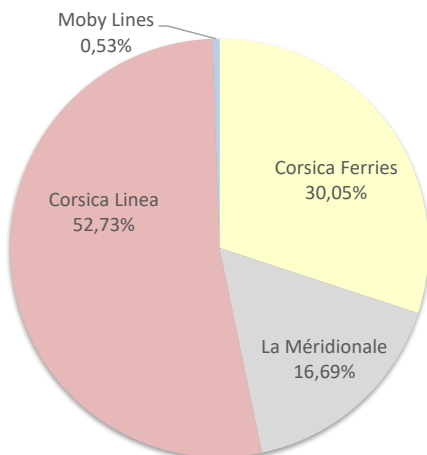


LIGNES

REGULIERS NAT° ET INTERNAT°

Compagnies	Marchandises	Variation n-1
Corsica Ferries	66 963	-2,39%
La Méridionale	37 208	6,46%
Corsica Linea	117 519	-3,24%
Moby Lines	1 181	-72,57%

Compagnies	Marchandises	Variation n-1
Corsica Ferries	66 963	-2,39%
La Méridionale	37 208	6,46%
Corsica Linea	117 519	-3,24%
Moby Lines	1 181	-72,57%



COMPAGNIES

REGULIERS NAT° et INTERNAT°

PORT DE COMMERCE D'AJACCIO

janvier 2025

MARCHANDISES

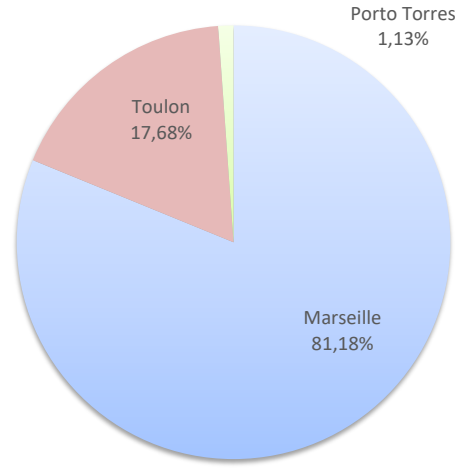
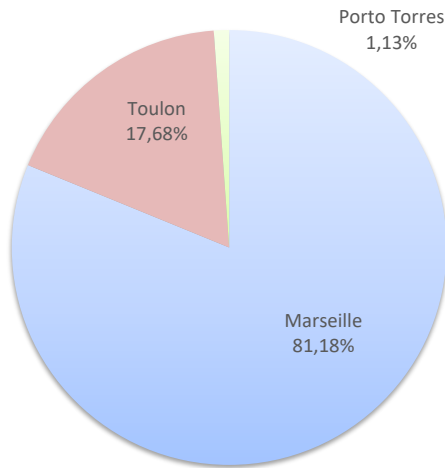
(Tonnage incluant la Tare)

	Marchandises du 1er au 31 Janvier			Cumul marchandises depuis le 1er Janvier		
	2024	2025	Variation	2024	2025	Variation
Régulier National	56 430	58 690	4,00%	56 430	58 690	4,00%
Régulier Internat°	867	672	-22,49%	867	672	-22,49%
TOTAL	57 297	59 362	3,60%	57 297	59 362	3,60%
Croisières	0	0	-	0	0	-
Hydrocarbures	13 674	13 783	0,80%	13 674	13 783	0,80%
Ciment	2 646	2 863	8,20%	2 646	2 863	8,20%
TOTAL	16 320	16 646	2,00%	16 320	16 646	2,00%
TOTAL	73 617	76 008	3,25%	73 617	76 008	3,25%

LIGNES
REGULIERS NAT° ET INTERNAT°

Lignes	Marchandises	Variation n-1
Marseille	48 192	0,65%
Toulon	10 498	22,80%
Porto Torres	672	-22,49%

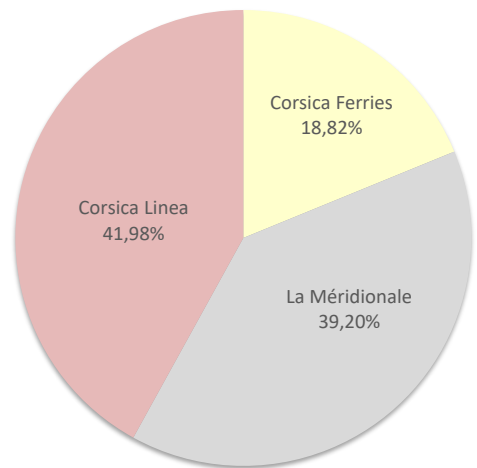
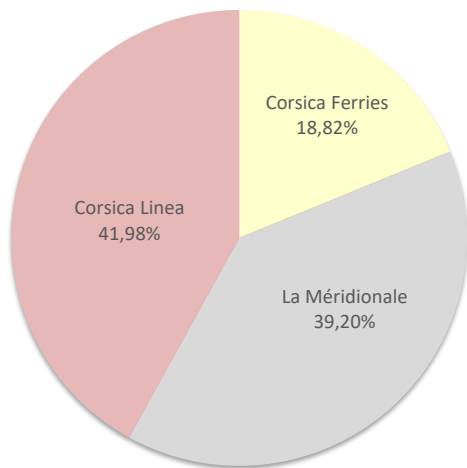
Lignes	Marchandises	Variation n-1
Marseille	48 192	0,65%
Toulon	10 498	22,80%
Porto Torres	672	-22,49%



COMPAGNIES
REGULIERS NAT° ET INTERNAT°

Compagnies	Marchandises	Variation n-1
Corsica Ferries	11 170	18,63%
La Méridionale	23 270	3,65%
Corsica Linea	24 922	-2,00%

Compagnies	Marchandises	Variation n-1
Corsica Ferries	11 170	18,63%
La Méridionale	23 270	3,65%
Corsica Linea	24 922	-2,00%



PORT DE COMMERCE DE BASTIA

janvier 2025

MARCHANDISES

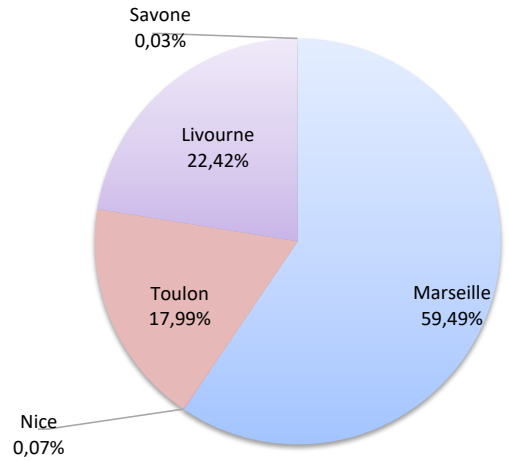
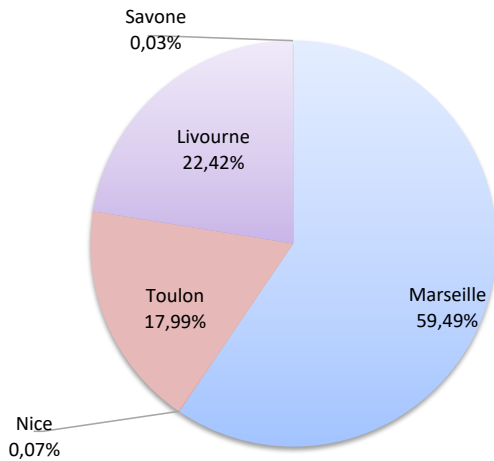
(Tonnage incluant la Tare)

	Marchandises du 1er au 31 Janvier			Cumul marchandises depuis le 1er Janvier		
	2024	2025	Variation	2024	2025	Variation
Régulier National	104 945	101 598	-3,19%	104 945	101 598	-3,19%
Régulier Internat°	34 533	29 418	-14,81%	34 533	29 418	-14,81%
TOTAL	139 478	131 016	-6,07%	139 478	131 016	-6,07%
Croisières	0	0	-	0	0	-
Hydrocarbures	26 900	22 535	-16,23%	26 900	22 535	-16,23%
Ciment	2 201	746	-66,11%	2 201	746	-66,11%
TOTAL	29 101	23 281	-20,00%	29 101	23 281	-20,00%
TOTAL	168 579	154 297	-8,47%	168 579	154 297	-8,47%

LIGNES REGULIERS NAT° ET INTERNAT°

Lignes	Marchandises	Variation n-1
Marseille	77 943	-3,43%
Nice	88	-52,43%
Toulon	23 567	-2,00%
Livourne	29 373	-12,68%
Savone	45	-8,16%
Piombino	0	-100,00%

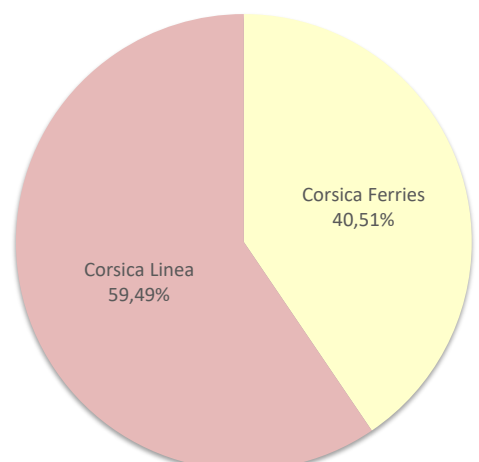
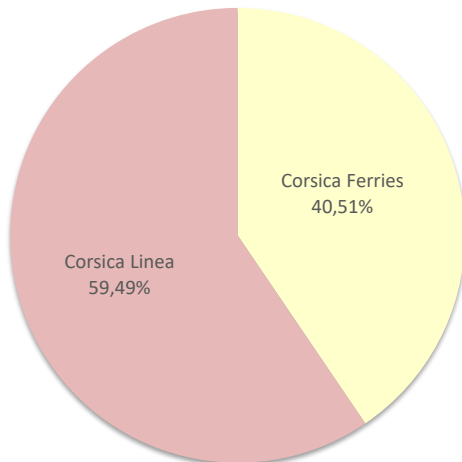
Lignes	Marchandises	Variation n-1
Marseille	77 943	-3,43%
Nice	88	-52,43%
Toulon	23 567	-2,00%
Livourne	29 373	-12,68%
Savone	45	-8,16%
Piombino	0	-100,00%



COMPAGNIES REGULIERS NAT° ET INTERNAT°

Compagnies	Marchandises	Variation n-1
Corsica Ferries	53 073	-9,69%
Corsica Linea	77 943	-3,43%

Compagnies	Marchandises	Variation n-1
Corsica Ferries	53 073	-9,69%
Corsica Linea	77 943	-3,43%



PORT DE COMMERCE DE BONIFACIO

janvier 2025

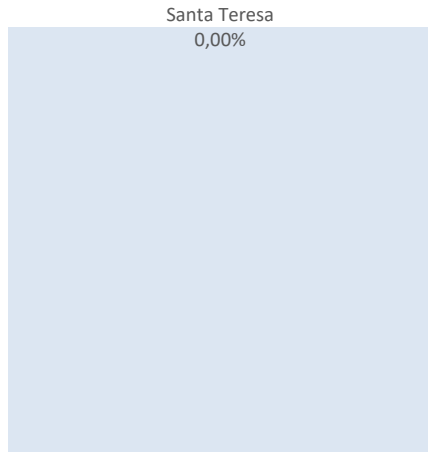
MARCHANDISES

(Tonnage incluant la Tare)

	Marchandises du 1er au 31 Janvier			Cumul marchandises depuis le 1er Janvier		
	2024	2025	Variation	2024	2025	Variation
Régulier National	0	0	-	0	0	-
Régulier Internat°	4 305	0	-100,00%	4 305	0	-100,00%
TOTAL	4 305	0	-100,00%	4 305	0	-100,00%
Croisières	0	0	-	0	0	-
Hydrocarbures	0	0	-	0	0	-
Ciment	0	0	-	0	0	-
TOTAL	0	0	-	0	0	-
TOTAL	4 305	0	-100,00%	4 305	0	-100,00%

LIGNES
REGULIERS NAT° ET INTERNAT°

Lignes	Marchandises	Variation n-1
Santa Teresa	0	-100,00%




Lignes	Marchandises	Variation n-1
Santa Teresa	0	-100,00%




COMPAGNIES
REGULIERS NAT° ET INTERNAT°

Compagnies	Marchandises	Variation n-1
Moby Lines	0	-100,00%



Compagnies	Marchandises	Variation n-1
Moby Lines	0	-100,00%



PORT DE COMMERCE DE L'ILE-ROUSSE

janvier 2025

MARCHANDISES

(Tonnage incluant la Tare)

Régulier National
Régulier Internat°
TOTAL
dont MD
Croisières

Marchandises du 1er au 31 Janvier		
2024	2025	Variation
9 702	10 599	9,25%
373	1 250	235,12%
10 075	11 849	17,61%
597	566	-5,19%
0	0	-

Cumul marchandises depuis le 1er Janvier		
2024	2025	Variation
9 702	10 599	9,25%
373	1 250	235,12%
10 075	11 849	17,61%
597	566	-5,19%
0	0	-

Hydrocarbures
Ciment
TOTAL

0	0	-
2 339	1 872	-19,97%
2 339	1 872	-19,97%

0	0	-
2 339	1 872	-19,97%
2 339	1 872	-19,97%

TOTAL

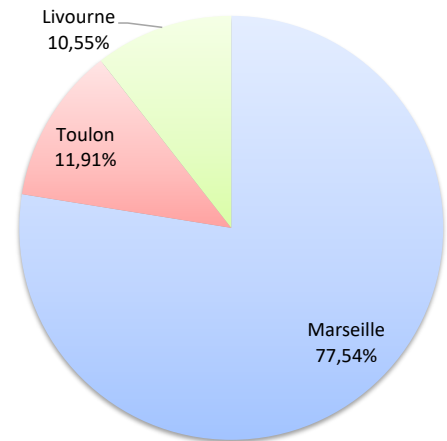
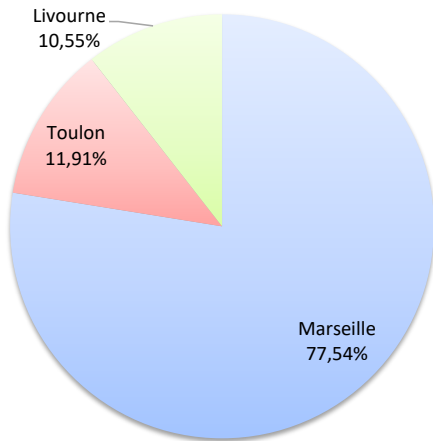
12 414	13 721	10,53%
---------------	---------------	---------------

12 414	13 721	10,53%
---------------	---------------	---------------

LIGNES
REGULIERS NAT° ET INTERNAT°

Lignes	Marchandises	Variation n-1
Marseille	9 188	-5,30%
Toulon	1 411	-
Livourne	1 250	235,12%

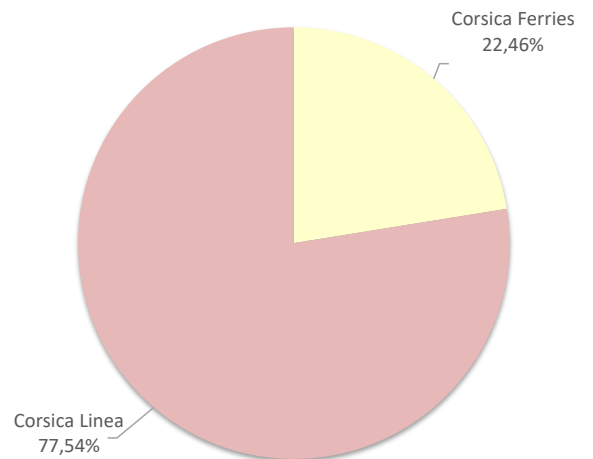
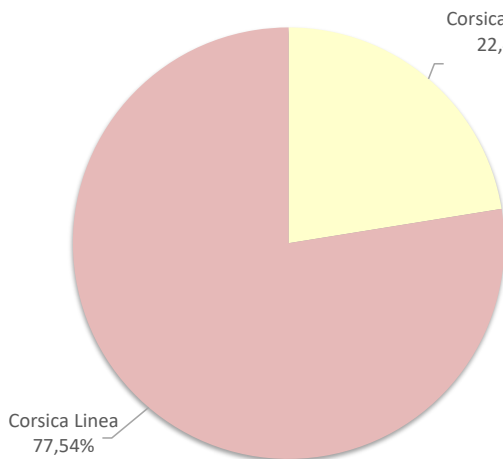
Lignes	Marchandises	Variation n-1
Marseille	9 188	-5,30%
Toulon	1 411	-
Livourne	1 250	235,12%



COMPAGNIES
REGULIERS NAT° ET INTERNAT°

Compagnies	Marchandises	Variation n-1
Corsica Ferries	2 661	613,40%
Corsica Linea	9 188	-5,30%

Compagnies	Marchandises	Variation n-1
Corsica Ferries	2 661	613,40%
Corsica Linea	9 188	-5,30%



PORT DE COMMERCE DE PORTO-VECCHIO

janvier 2025

MARCHANDISES

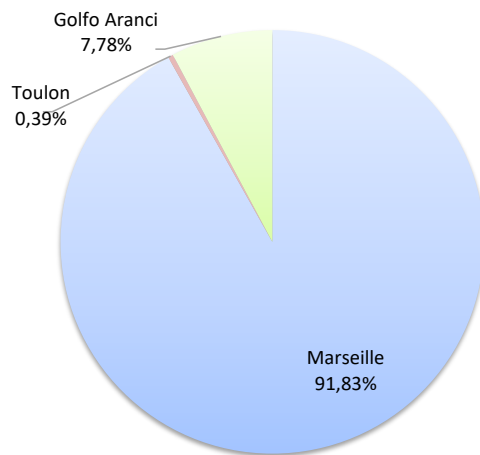
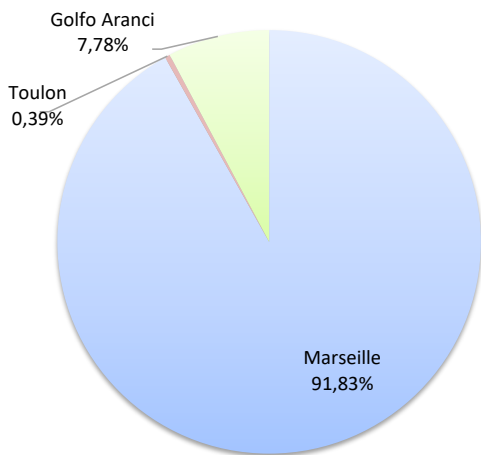
(Tonnage incluant la Tare)

	Marchandises du 1er au 31 Janvier			Cumul marchandises depuis le 1er Janvier		
	2024	2025	Variation	2024	2025	Variation
Régulier National	12 545	13 997	11,57%	12 545	13 997	11,57%
Régulier Internat°	0	1 181	-	0	1 181	-
TOTAL	12 545	15 178	20,99%	12 545	15 178	20,99%
Croisières	0	0	-	0	0	-
Hydrocarbures	0	0	-	0	0	-
Ciment	1 877	1 693	-9,80%	1 877	1 693	-9,80%
TOTAL	1 877	1 693	-9,80%	1 877	1 693	-9,80%
TOTAL	14 422	16 871	16,98%	14 422	16 871	16,98%

LIGNES REGULIERS NAT° ET INTERNAT°

Lignes	Marchandises	Variation n-1
Marseille	13 938	11,52%
Toulon	59	25,53%
Golfo Aranci	1 181	-

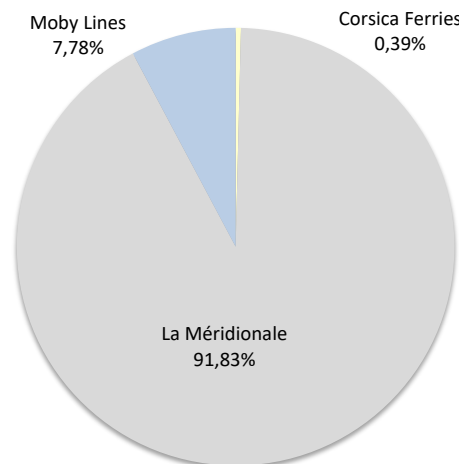
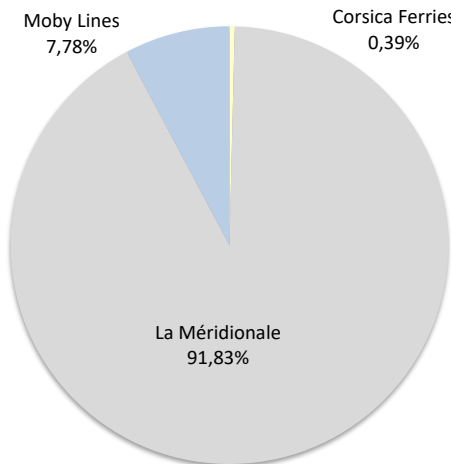
Lignes	Marchandises	Variation n-1
Marseille	13 938	11,52%
Toulon	59	25,53%
Golfo Aranci	1 181	-



COMPAGNIES REGULIERS NAT° ET INTERNAT°

Compagnies	Marchandises	Variation n-1
Corsica Ferries	59	25,53%
La Méditerranéenne	13 938	11,52%
Moby Lines	1 181	-

Compagnies	Marchandises	Variation n-1
Corsica Ferries	59	25,53%
La Méditerranéenne	13 938	11,52%
Moby Lines	1 181	-



PORT DE COMMERCE DE PROPRIANO

janvier 2025

MARCHANDISES


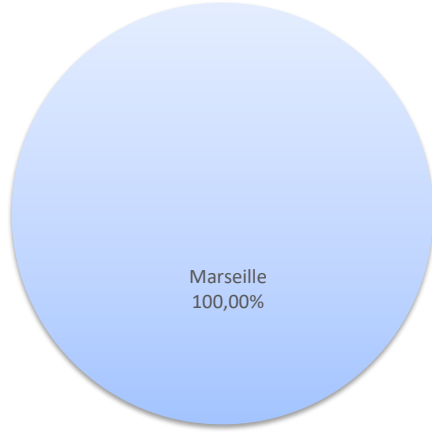
(Tonnage incluant la Tare)

	Marchandises du 1er au 31 Janvier			Cumul marchandises depuis le 1er Janvier		
	2024	2025	Variation	2024	2025	Variation
Régulier National	5 613	5 466	-2,62%	5 613	5 466	-2,62%
Régulier Internat°	0	0	-	0	0	-
TOTAL	5 613	5 466	-2,62%	5 613	5 466	-2,62%
Croisières	0	0	-	0	0	-
Hydrocarbures	0	0	-	0	0	-
Ciment	0	0	-	0	0	-
TOTAL	0	0	-	0	0	-
TOTAL	5 613	5 466	-2,62%	5 613	5 466	-2,62%

Lignes	Marchandises	Variation n-1
Marseille	5 466	-2,62%

Lignes	Marchandises	Variation n-1
Marseille	5 466	-2,62%

LIGNES
REGULIERS NAT° ET INTERNAT°



Compagnies	Marchandises	Variation n-1
Corsica Linea	5 466	-2,62%

Compagnies	Marchandises	Variation n-1
Corsica Linea	5 466	-2,62%

COMPAGNIES
REGULIERS NAT° ET INTERNAT°

