



PORT  
DE COMMERCE  
BASTIA



CULLETTIVITÀ DI CORSICA  
COLLECTIVITÉ DE CORSE

**Ports de Commerce de Corse**

**Porti di Commerciù di Corsica**

**Mensuel**

*U Misincu*

**Trafic Passagers**

*Trafficu Passageri*

janvier 2025

ghjennaghju 2025

# PORTS DE COMMERCE DE CORSE

janvier 2025

## PASSAGERS

TOTAL PORTS	Trafic passagers du 1er au 31 janvier			Cumul passagers depuis le 1er Janvier		
	2024	2025	Variation	2024	2025	Variation
Régulier National	70 866	71 398	0,75%	70 866	71 398	0,75%
Régulier Internat°	16 285	14 054	-13,70%	16 285	14 054	-13,70%
<b>TOTAL</b>	<b>87 151</b>	<b>85 452</b>	<b>-1,95%</b>	<b>87 151</b>	<b>85 452</b>	<b>-1,95%</b>
Croisières	0	912	-	0	912	-
<b>TOTAL</b>	<b>87 151</b>	<b>86 364</b>	<b>-0,90%</b>	<b>87 151</b>	<b>86 364</b>	<b>-0,90%</b>

AJACCIO	Trafic passagers du 1er au 31 janvier			Cumul passagers depuis le 1er Janvier		
	2024	2025	Variation	2024	2025	Variation
Régulier National	22 969	25 523	11,12%	22 969	25 523	11,12%
Régulier Internat°	787	783	-0,51%	787	783	-0,51%
<b>TOTAL</b>	<b>23 756</b>	<b>26 306</b>	<b>10,73%</b>	<b>23 756</b>	<b>26 306</b>	<b>10,73%</b>
Croisières	0	912	-	0	912	-
<b>TOTAL</b>	<b>23 756</b>	<b>27 218</b>	<b>14,57%</b>	<b>23 756</b>	<b>27 218</b>	<b>14,57%</b>

BASTIA	Trafic passagers du 1er au 31 janvier			Cumul passagers depuis le 1er Janvier		
	2024	2025	Variation	2024	2025	Variation
Régulier National	36 388	34 680	-4,69%	36 388	34 680	-4,69%
Régulier Internat°	10 971	11 062	0,83%	10 971	11 062	0,83%
<b>TOTAL</b>	<b>47 359</b>	<b>45 742</b>	<b>-3,41%</b>	<b>47 359</b>	<b>45 742</b>	<b>-3,41%</b>
Croisières	0	0	-	0	0	-
<b>TOTAL</b>	<b>47 359</b>	<b>45 742</b>	<b>-3,41%</b>	<b>47 359</b>	<b>45 742</b>	<b>-3,41%</b>

BONIFACIO	Trafic passagers du 1er au 31 janvier			Cumul passagers depuis le 1er Janvier		
	2024	2025	Variation	2024	2025	Variation
Régulier National	0	0	-	0	0	-
Régulier Internat°	4 266	0	-100,00%	4 266	0	-100,00%
<b>TOTAL</b>	<b>4 266</b>	<b>0</b>	<b>-100,00%</b>	<b>4 266</b>	<b>0</b>	<b>-100,00%</b>
Croisières	0	0	-	0	0	-
<b>TOTAL</b>	<b>4 266</b>	<b>0</b>	<b>-100,00%</b>	<b>4 266</b>	<b>0</b>	<b>-100,00%</b>

L'ILE-ROUSSE	Trafic passagers du 1er au 31 janvier			Cumul passagers depuis le 1er Janvier		
	2024	2025	Variation	2024	2025	Variation
Régulier National	3 483	3 887	11,60%	3 483	3 887	11,60%
Régulier Internat°	261	438	67,82%	261	438	67,82%
<b>TOTAL</b>	<b>3 744</b>	<b>4 325</b>	<b>15,52%</b>	<b>3 744</b>	<b>4 325</b>	<b>15,52%</b>
Croisières	0	0	-	0	0	-
<b>TOTAL</b>	<b>3 744</b>	<b>4 325</b>	<b>15,52%</b>	<b>3 744</b>	<b>4 325</b>	<b>15,52%</b>

PORTO-VECCHIO	Trafic passagers du 1er au 31 janvier			Cumul passagers depuis le 1er Janvier		
	2024	2025	Variation	2024	2025	Variation
Régulier National	4 305	4 252	-1,23%	4 305	4 252	-1,23%
Régulier Internat°	0	1 771	-	0	1 771	-
<b>TOTAL</b>	<b>4 305</b>	<b>6 023</b>	<b>39,91%</b>	<b>4 305</b>	<b>6 023</b>	<b>39,91%</b>
Croisières	0	0	-	0	0	-
<b>TOTAL</b>	<b>4 305</b>	<b>6 023</b>	<b>39,91%</b>	<b>4 305</b>	<b>6 023</b>	<b>39,91%</b>

PROPRIANO	Trafic passagers du 1er au 31 janvier			Cumul passagers depuis le 1er Janvier		
	2024	2025	Variation	2024	2025	Variation
Régulier National	3 721	3 056	-17,87%	3 721	3 056	-17,87%
Régulier Internat°	0	0	-	0	0	-
<b>TOTAL</b>	<b>3 721</b>	<b>3 056</b>	<b>-17,87%</b>	<b>3 721</b>	<b>3 056</b>	<b>-17,87%</b>
Croisières	0	0	-	0	0	-
<b>TOTAL</b>	<b>3 721</b>	<b>3 056</b>	<b>-17,87%</b>	<b>3 721</b>	<b>3 056</b>	<b>-17,87%</b>

# PORTS DE COMMERCE DE CORSE

janvier 2025

## PASSAGERS

Régulier National
Régulier Internat°
<b>TOTAL</b>

Trafic passagers du 1er au 31 janvier		
2024	2025	Variation
70 866	71 398	0,75%
16 285	14 054	-13,70%
<b>87 151</b>	<b>85 452</b>	<b>-1,95%</b>

Cumul passagers depuis le 1er Janvier		
2024	2025	Variation
70 866	71 398	0,75%
16 285	14 054	-13,70%
<b>87 151</b>	<b>85 452</b>	<b>-1,95%</b>

Croisières
------------

0	912	-
---	-----	---

0	912	-
---	-----	---

<b>TOTAL</b>
--------------

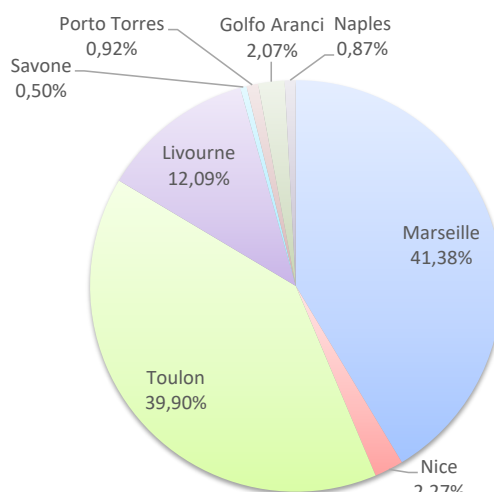
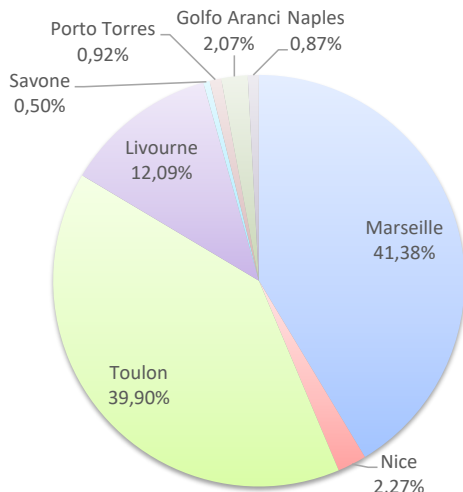
<b>87 151</b>	<b>86 364</b>	<b>-0,90%</b>
---------------	---------------	---------------

<b>87 151</b>	<b>86 364</b>	<b>-0,90%</b>
---------------	---------------	---------------

### LIGNES

Lignes	Passagers	Variation n-1
Marseille	35 362	-6,96%
Nice	1 944	-40,39%
Toulon	34 092	15,19%
Livourne	10 331	4,48%
Savone	429	26,55%
Piombino	0	-100,00%
Santa Térésa	0	-100,00%
Porto Torres	783	-100,00%
Golfo Aranci	1 771	-
Naples	740	0,00%

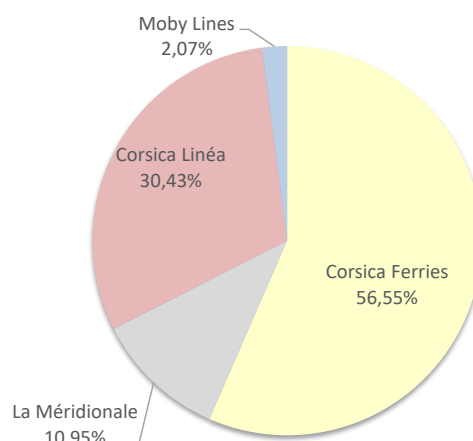
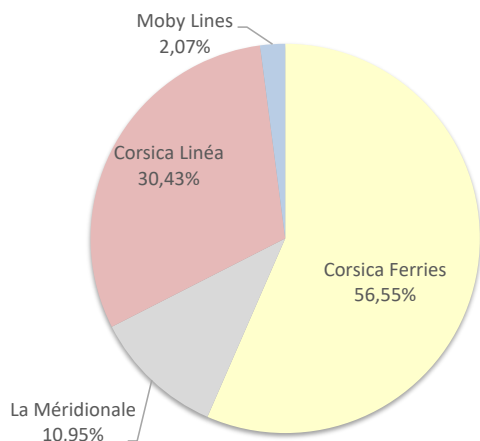
Lignes	Passagers	Variation n-1
Marseille	35 362	-6,96%
Nice	1 944	-40,39%
Toulon	34 092	15,19%
Livourne	10 331	4,48%
Savone	429	26,55%
Piombino	0	-100,00%
Santa Térésa	0	-100,00%
Porto Torres	783	-0,51%
Golfo Aranci	1 771	-
Naples	740	0,00%



### COMPAGNIES

Compagnies	Passagers	Variation n-1
Corsica Ferries	48 319	7,67%
La Méridionale	9 361	1,73%
Corsica Linéa	26 001	-9,74%
Moby Lines	1 771	-58,49%

Compagnies	Passagers	Variation n-1
Corsica Ferries	48 319	7,67%
La Méridionale	9 361	1,73%
Corsica Linéa	26 001	-9,74%
Moby Lines	1 771	-58,49%



# PORT DE COMMERCE D'AJACCIO

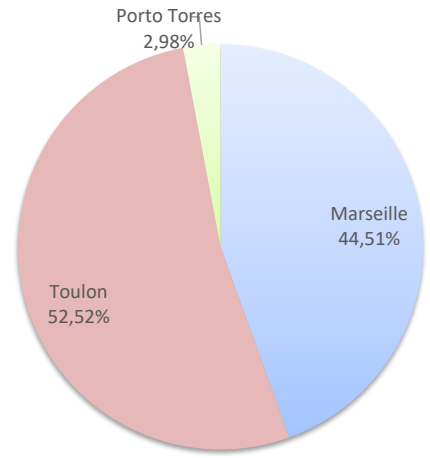
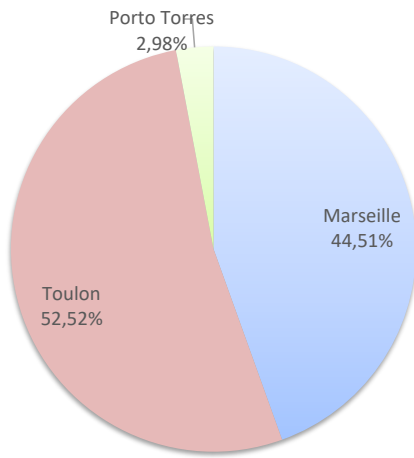
janvier 2025

## PASSAGERS

	Trafic passagers du 1er au 31 janvier			Cumul passagers depuis le 1er Janvier		
	2024	2025	Variation	2024	2025	Variation
Régulier National	22 969	25 523	11,12%	22 969	25 523	11,12%
Régulier Internat°	787	783	-0,51%	787	783	-0,51%
<b>TOTAL</b>	<b>23 756</b>	<b>26 306</b>	<b>10,73%</b>	<b>23 756</b>	<b>26 306</b>	<b>10,73%</b>
Croisières	0	912	-	0	912	-
<b>TOTAL</b>	<b>23 756</b>	<b>27 218</b>	<b>14,57%</b>	<b>23 756</b>	<b>27 218</b>	<b>14,57%</b>

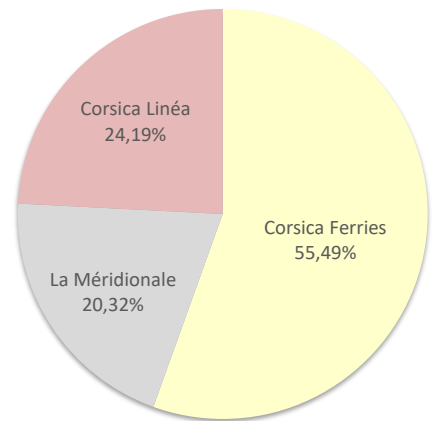
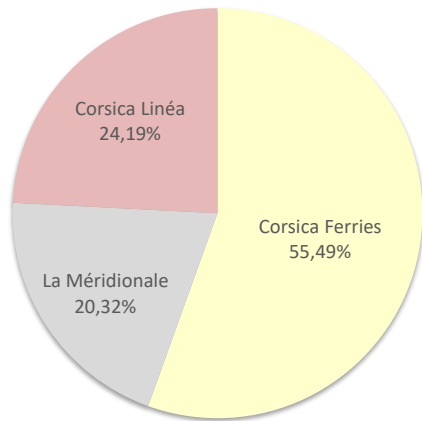
### LIGNES

Lignes	Passagers	Variation n-1	Lignes	Passagers	Variation n-1
Marseille	11 708	4,22%	Marseille	11 708	4,22%
Toulon	13 815	17,72%	Toulon	13 815	17,72%
Porto Torres	783	-0,51%	Porto Torres	783	-0,51%



### COMPAGNIES

Compagnies	Passagers	Variation n-1	Compagnies	Passagers	Variation n-1
Corsica Ferries	14 598	16,58%	Corsica Ferries	14 598	16,58%
La Méridionale	5 345	-1,71%	La Méridionale	5 345	-1,71%
Corsica Linéa	6 363	9,78%	Corsica Linéa	6 363	9,78%



# PORT DE COMMERCE DE BASTIA

janvier 2025

## PASSAGERS

Régulier National
Régulier Internat°
<b>TOTAL</b>

Trafic passagers du 1er au 31 janvier		
2024	2025	Variation
36 388	34 680	-4,69%
10 971	11 062	0,83%
<b>47 359</b>	<b>45 742</b>	<b>-3,41%</b>

Cumul passagers depuis le 1er Janvier		
2024	2025	Variation
36 388	34 680	-4,69%
10 971	11 062	0,83%
<b>47 359</b>	<b>45 742</b>	<b>-3,41%</b>

Croisières
------------

<b>0</b>	<b>0</b>	<b>-</b>
----------	----------	----------

<b>0</b>	<b>0</b>	<b>-</b>
----------	----------	----------

<b>TOTAL</b>
--------------

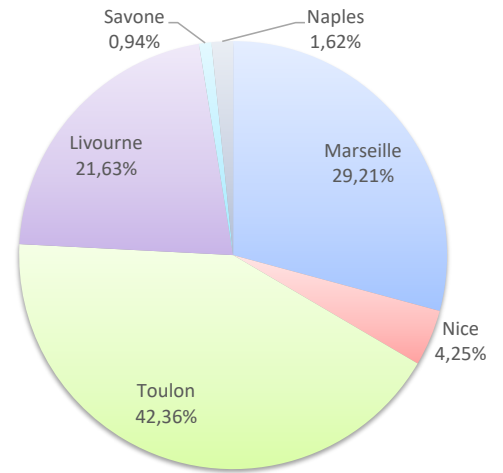
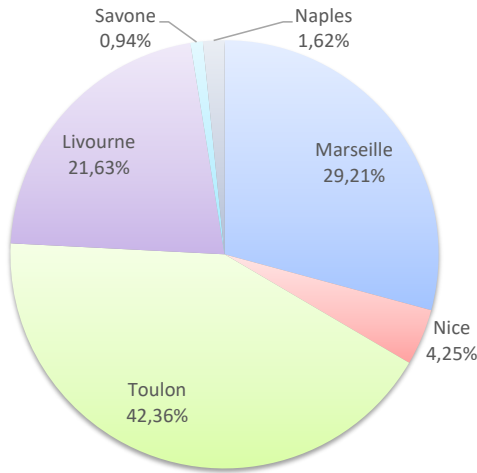
<b>47 359</b>	<b>45 742</b>	<b>-3,41%</b>
---------------	---------------	---------------

<b>47 359</b>	<b>45 742</b>	<b>-3,41%</b>
---------------	---------------	---------------

## LIGNES

Lignes	Passagers	Variation n-1
Marseille	13 359	-16,86%
Nice	1 944	-35,20%
Toulon	19 377	11,88%
Livourne	9 893	2,76%
Savone	429	26,55%
Piombino	0	-100,00%
Naples	740	0,00%

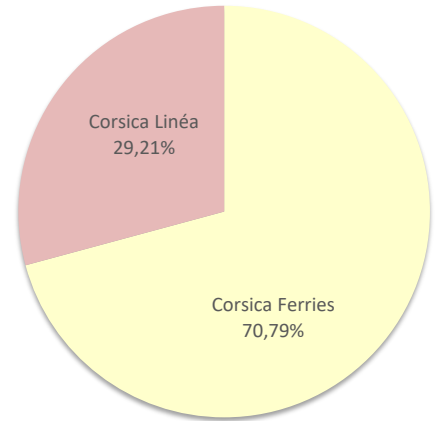
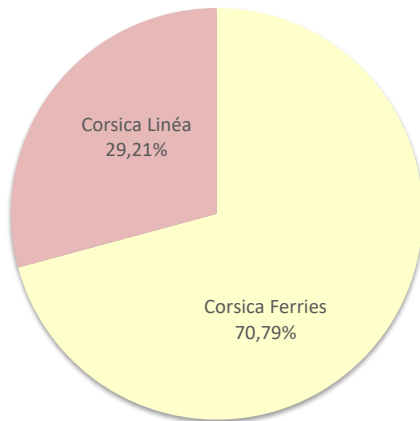
Lignes	Passagers	Variation n-1
Marseille	13 359	-16,86%
Nice	1 944	-35,20%
Toulon	19 377	11,88%
Livourne	9 893	2,76%
Savone	429	26,55%
Piombino	0	-100,00%
Naples	740	0,00%



## COMPAGNIES

Compagnies	Passagers	Variation n-1
Corsica Ferries	32 383	3,49%
Corsica Linéa	13 359	-16,86%

Compagnies	Passagers	Variation n-1
Corsica Ferries	32 383	3,49%
Corsica Linéa	13 359	-16,86%



PORT DE COMMERCE DE BONIFACIO

janvier 2025

PASSAGERS

	Trafic passagers du 1er au 31 janvier		
	2024	2025	Variation
Régulier National	0	0	-
Régulier Internat°	4 266	0	-100,00%
<b>TOTAL</b>	<b>4 266</b>	<b>0</b>	<b>-100,00%</b>
Croisières	0	0	-
<b>TOTAL</b>	<b>4 266</b>	<b>0</b>	<b>-100,00%</b>

	Cumul passagers depuis le 1er Janvier		
	2024	2025	Variation
Régulier National	0	0	-
Régulier Internat°	4 266	0	-100,00%
<b>TOTAL</b>	<b>4 266</b>	<b>0</b>	<b>-100,00%</b>
Croisières	0	0	-
<b>TOTAL</b>	<b>4 266</b>	<b>0</b>	<b>-100,00%</b>

LIGNES

Lignes	Passagers	Variation n-1
Santa Térésa	0	-100,00%
Porto Torres	0	-
Palau	0	-

Lignes	Passagers	Variation n-1
Santa Térésa	0	-100,00%
Porto Torres	0	-
Palau	0	-



COMPAGNIES

Compagnies	Passagers	Variation n-1
Moby Lines	0	-100,00%
Ichnusa Lines	0	-
Blu Navy	0	-

Compagnies	Passagers	Variation n-1
Moby Lines	0	-100,00%
Ichnusa Lines	0	-
Blu Navy	0	-



# PORT DE COMMERCE DE L'ILE-ROUSSE

janvier 2025

## PASSAGERS

Régulier National
Régulier Internat°
<b>TOTAL</b>

Trafic passagers du 1er au 31 janvier		
2024	2025	Variation
3 483	3 887	<b>11,60%</b>
261	438	<b>67,82%</b>
<b>3 744</b>	<b>4 325</b>	<b>15,52%</b>

Cumul passagers depuis le 1er Janvier		
2024	2025	Variation
3 483	3 887	<b>11,60%</b>
261	438	<b>67,82%</b>
<b>3 744</b>	<b>4 325</b>	<b>15,52%</b>

Croisières
------------

<b>0</b>	<b>0</b>	<b>-</b>
----------	----------	----------

<b>0</b>	<b>0</b>	<b>-</b>
----------	----------	----------

<b>TOTAL</b>
--------------

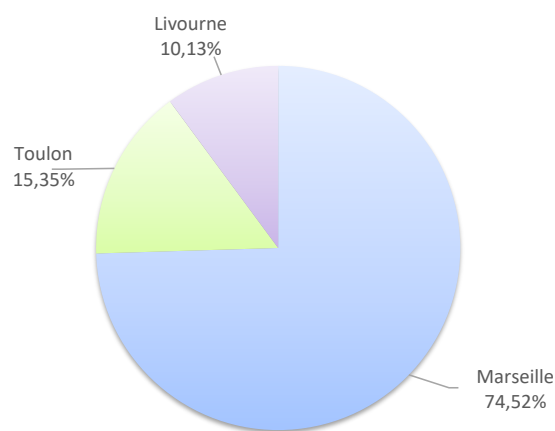
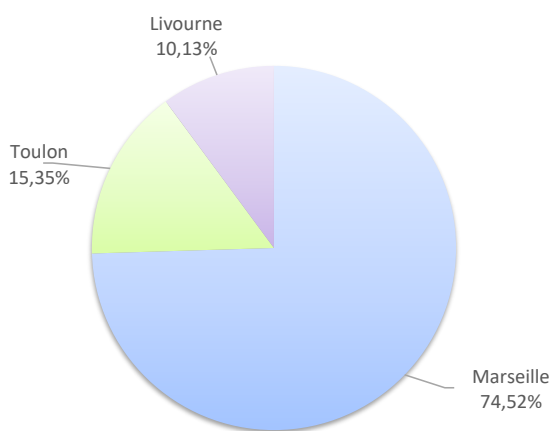
<b>3 744</b>	<b>4 325</b>	<b>15,52%</b>
--------------	--------------	---------------

<b>3 744</b>	<b>4 325</b>	<b>15,52%</b>
--------------	--------------	---------------

## LIGNES

Lignes	Passagers	Variation n-1
Marseille	3 223	0,03%
Nice	0	-100,00%
Toulon	664	-
Livourne	438	67,82%

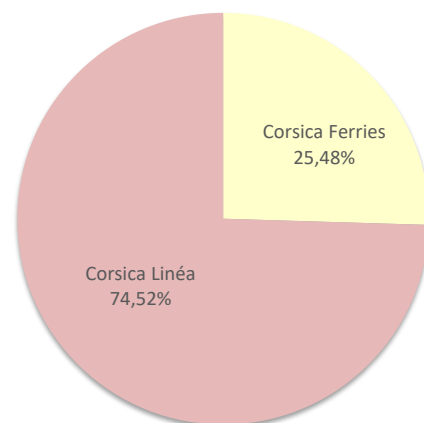
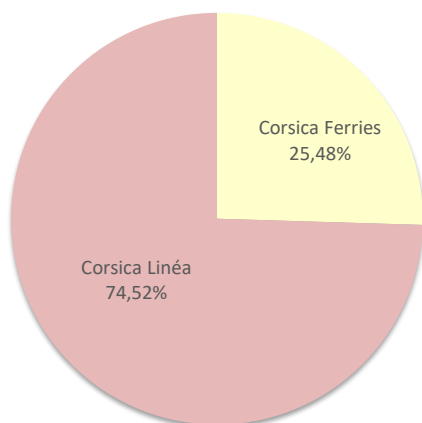
Lignes	Passagers	Variation n-1
Marseille	3 223	0,03%
Nice	0	-100,00%
Toulon	664	-
Livourne	438	67,82%



## COMPAGNIES

Compagnies	Passagers	Variation n-1
Corsica Ferries	1 102	111,11%
Corsica Linéa	3 223	0,03%

Compagnies	Passagers	Variation n-1
Corsica Ferries	1 102	111,11%
Corsica Linéa	3 223	0,03%



# PORT DE COMMERCE DE PORTO-VECCHIO

janvier 2025

## PASSAGERS

Régulier National
Régulier Internat°
<b>TOTAL</b>

Trafic passagers du 1er au 31 janvier		
2024	2025	Variation
4 305	4 252	-1,23%
0	1 771	-
<b>4 305</b>	<b>6 023</b>	<b>39,91%</b>

Cumul passagers depuis le 1er Janvier		
2024	2025	Variation
4 305	4 252	-1,23%
0	1 771	-
<b>4 305</b>	<b>6 023</b>	<b>39,91%</b>

Croisières
------------

0	0	-
---	---	---

0	0	-
---	---	---

<b>TOTAL</b>
--------------

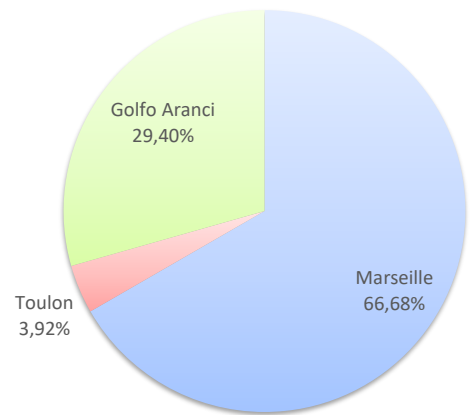
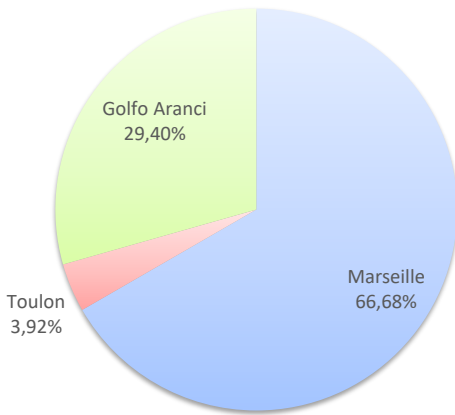
<b>4 305</b>	<b>6 023</b>	<b>39,91%</b>
--------------	--------------	---------------

<b>4 305</b>	<b>6 023</b>	<b>39,91%</b>
--------------	--------------	---------------

### LIGNES

Lignes	Passagers	Variation n-1
Marseille	4 016	6,70%
Toulon	236	-56,38%
Golfo Aranci	1 771	-

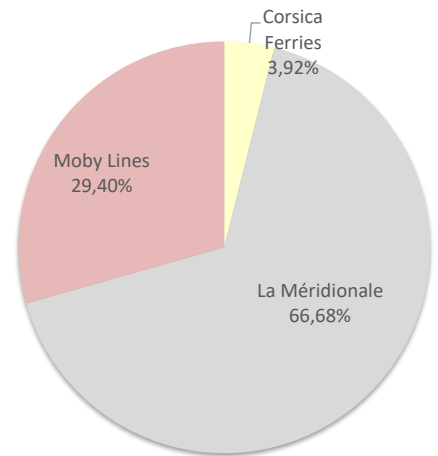
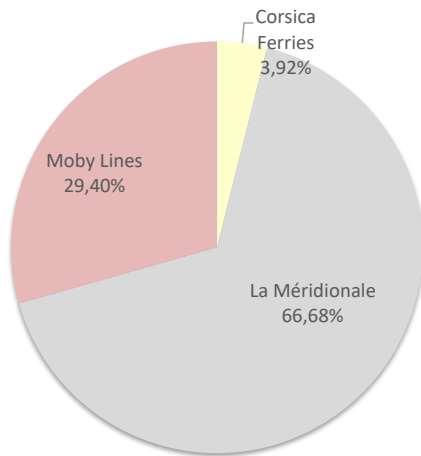
Lignes	Passagers	Variation n-1
Marseille	4 016	6,70%
Toulon	236	-56,38%
Golfo Aranci	1 771	-



### COMPAGNIES

Compagnies	Passagers	Variation n-1
Corsica Ferries	236	-56,38%
La Méridionale	4 016	6,70%
Moby Lines	1 771	-

Compagnies	Passagers	Variation n-1
Corsica Ferries	236	-56,38%
La Méridionale	4 016	6,70%
Moby Lines	1 771	-





# PORT DE COMMERCE DE PROPRIANO

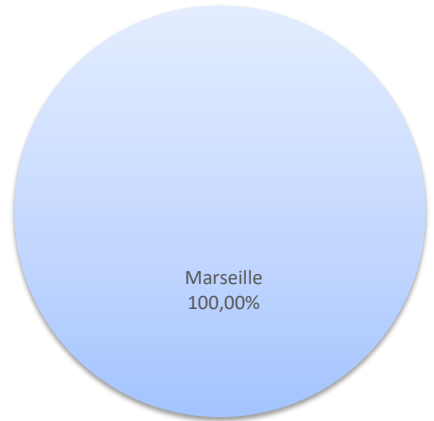
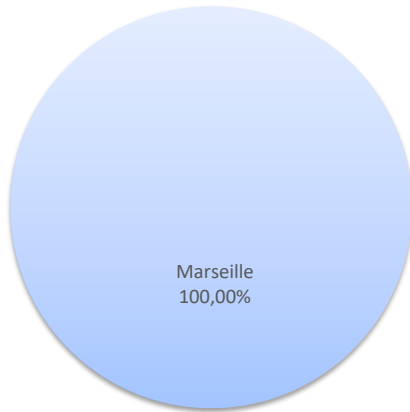
janvier 2025

## PASSAGERS

	Trafic passagers du 1er au 31 janvier			Cumul passagers depuis le 1er Janvier		
	2024	2025	Variation	2024	2025	Variation
Régulier National	3 721	3 056	-17,87%	3 721	3 056	-17,87%
Régulier Internat°	0	0	-	0	0	-
<b>TOTAL</b>	<b>3 721</b>	<b>3 056</b>	<b>-17,87%</b>	<b>3 721</b>	<b>3 056</b>	<b>-17,87%</b>
Croisières	0	0	-	0	0	-
<b>TOTAL</b>	<b>3 721</b>	<b>3 056</b>	<b>-17,87%</b>	<b>3 721</b>	<b>3 056</b>	<b>-17,87%</b>

### LIGNES

Lignes	Passagers	Variation n-1	Lignes	Passagers	Variation n-1
Marseille	3 056	-17,87%	Marseille	3 056	-17,87%



### COMPAGNIES

Compagnies	Passagers	Variation n-1	Compagnies	Passagers	Variation n-1
Corsica Linéa	3 056	-17,87%	Corsica Linéa	3 056	-17,87%

