



PORT
DE COMMERCE
BASTIA



CULLETTIVITÀ DI CORSICA
COLLECTIVITÉ DE CORSE

Ports de Commerce de Corse

Porti di Commerciù di Corsica

Mensuel

U Misincu

Trafic Passagers

Trafficu Passageri

janvier 2025

ghjennaghju 2025

PORTS DE COMMERCE DE CORSE

janvier 2025

PASSAGERS

TOTAL PORTS	Trafic passagers du 1er au 31 janvier			Cumul passagers depuis le 1er Janvier		
	2024	2025	Variation	2024	2025	Variation
Régulier National	70 866	71 398	0,75%	70 866	71 398	0,75%
Régulier Internat°	16 285	14 054	-13,70%	16 285	14 054	-13,70%
TOTAL	87 151	85 452	-1,95%	87 151	85 452	-1,95%
Croisières	0	912	-	0	912	-
TOTAL	87 151	86 364	-0,90%	87 151	86 364	-0,90%

AJACCIO	Trafic passagers du 1er au 31 janvier			Cumul passagers depuis le 1er Janvier		
	2024	2025	Variation	2024	2025	Variation
Régulier National	22 969	25 523	11,12%	22 969	25 523	11,12%
Régulier Internat°	787	783	-0,51%	787	783	-0,51%
TOTAL	23 756	26 306	10,73%	23 756	26 306	10,73%
Croisières	0	912	-	0	912	-
TOTAL	23 756	27 218	14,57%	23 756	27 218	14,57%

BASTIA	Trafic passagers du 1er au 31 janvier			Cumul passagers depuis le 1er Janvier		
	2024	2025	Variation	2024	2025	Variation
Régulier National	36 388	34 680	-4,69%	36 388	34 680	-4,69%
Régulier Internat°	10 971	11 062	0,83%	10 971	11 062	0,83%
TOTAL	47 359	45 742	-3,41%	47 359	45 742	-3,41%
Croisières	0	0	-	0	0	-
TOTAL	47 359	45 742	-3,41%	47 359	45 742	-3,41%

BONIFACIO	Trafic passagers du 1er au 31 janvier			Cumul passagers depuis le 1er Janvier		
	2024	2025	Variation	2024	2025	Variation
Régulier National	0	0	-	0	0	-
Régulier Internat°	4 266	0	-100,00%	4 266	0	-100,00%
TOTAL	4 266	0	-100,00%	4 266	0	-100,00%
Croisières	0	0	-	0	0	-
TOTAL	4 266	0	-100,00%	4 266	0	-100,00%

L'ILE-ROUSSE	Trafic passagers du 1er au 31 janvier			Cumul passagers depuis le 1er Janvier		
	2024	2025	Variation	2024	2025	Variation
Régulier National	3 483	3 887	11,60%	3 483	3 887	11,60%
Régulier Internat°	261	438	67,82%	261	438	67,82%
TOTAL	3 744	4 325	15,52%	3 744	4 325	15,52%
Croisières	0	0	-	0	0	-
TOTAL	3 744	4 325	15,52%	3 744	4 325	15,52%

PORTO-VECCHIO	Trafic passagers du 1er au 31 janvier			Cumul passagers depuis le 1er Janvier		
	2024	2025	Variation	2024	2025	Variation
Régulier National	4 305	4 252	-1,23%	4 305	4 252	-1,23%
Régulier Internat°	0	1 771	-	0	1 771	-
TOTAL	4 305	6 023	39,91%	4 305	6 023	39,91%
Croisières	0	0	-	0	0	-
TOTAL	4 305	6 023	39,91%	4 305	6 023	39,91%

PROPRIANO	Trafic passagers du 1er au 31 janvier			Cumul passagers depuis le 1er Janvier		
	2024	2025	Variation	2024	2025	Variation
Régulier National	3 721	3 056	-17,87%	3 721	3 056	-17,87%
Régulier Internat°	0	0	-	0	0	-
TOTAL	3 721	3 056	-17,87%	3 721	3 056	-17,87%
Croisières	0	0	-	0	0	-
TOTAL	3 721	3 056	-17,87%	3 721	3 056	-17,87%

PORTS DE COMMERCE DE CORSE

janvier 2025

PASSAGERS

Régulier National
Régulier Internat°
TOTAL

Trafic passagers du 1er au 31 janvier		
2024	2025	Variation
70 866	71 398	0,75%
16 285	14 054	-13,70%
87 151	85 452	-1,95%

Cumul passagers depuis le 1er Janvier		
2024	2025	Variation
70 866	71 398	0,75%
16 285	14 054	-13,70%
87 151	85 452	-1,95%

Croisières

0	912	-
---	-----	---

0	912	-
---	-----	---

TOTAL

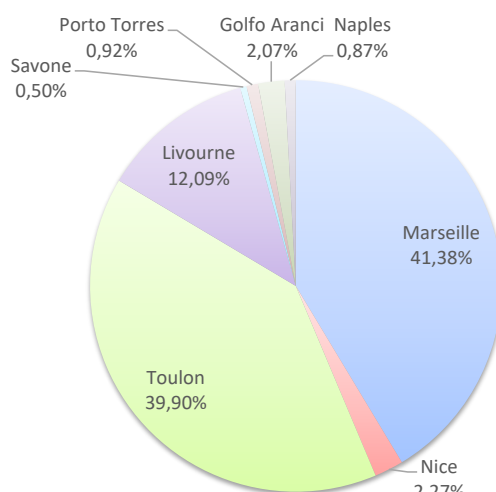
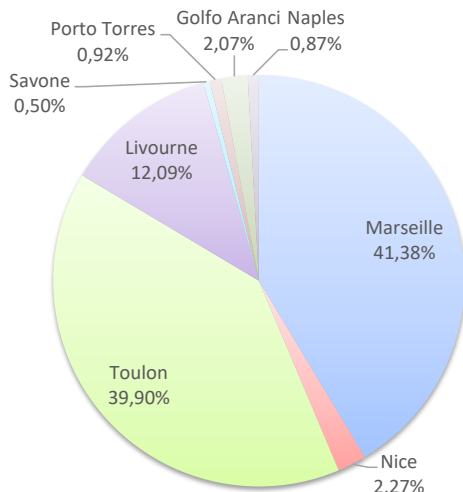
87 151	86 364	-0,90%
---------------	---------------	---------------

87 151	86 364	-0,90%
---------------	---------------	---------------

LIGNES

Lignes	Passagers	Variation n-1
Marseille	35 362	-6,96%
Nice	1 944	-40,39%
Toulon	34 092	15,19%
Livourne	10 331	4,48%
Savone	429	26,55%
Piombino	0	-100,00%
Santa Térésa	0	-100,00%
Porto Torres	783	-100,00%
Golfo Aranci	1 771	-
Naples	740	0,00%

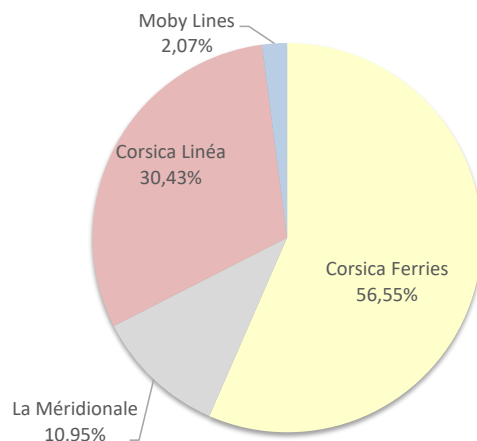
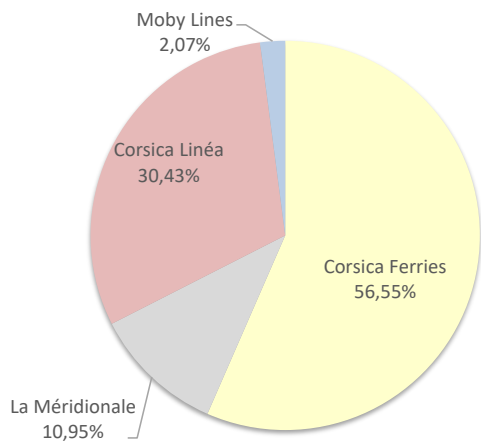
Lignes	Passagers	Variation n-1
Marseille	35 362	-6,96%
Nice	1 944	-40,39%
Toulon	34 092	15,19%
Livourne	10 331	4,48%
Savone	429	26,55%
Piombino	0	-100,00%
Santa Térésa	0	-100,00%
Porto Torres	783	-0,51%
Golfo Aranci	1 771	-
Naples	740	0,00%



COMPAGNIES

Compagnies	Passagers	Variation n-1
Corsica Ferries	48 319	7,67%
La Méridionale	9 361	1,73%
Corsica Linéa	26 001	-9,74%
Moby Lines	1 771	-58,49%

Compagnies	Passagers	Variation n-1
Corsica Ferries	48 319	7,67%
La Méridionale	9 361	1,73%
Corsica Linéa	26 001	-9,74%
Moby Lines	1 771	-58,49%



PORTS DE COMMERCE DE CORSE

janvier 2025

PASSAGERS PAR COMPAGNIE

MENSUEL

National	Ajaccio	Bastia	Bonifacio	L'Ile-Rousse	Porto-Vecchio	Propriano	Total	Variation/V	Variation/%
Corsica Ferries	13 815	21 321	0	664	236	0	36 036	3 179	9,68%
La Méridionale	5 345	0	0	0	4 016	0	9 361	159	1,73%
Corsica Linéa	6 363	13 359	0	3 223	0	3 056	26 001	-2 806	-9,74%
Total	25 523	34 680	0	3 887	4 252	3 056	71 398	532	0,75%
<i>Variation Volume /(n-1)</i>	<i>2 554</i>	<i>-1 708</i>	<i>0</i>	<i>404</i>	<i>-53</i>	<i>-665</i>	<i>532</i>		
<i>Variation % / (n-1)</i>	<i>11,12%</i>	<i>-4,69%</i>	<i>-</i>	<i>11,60%</i>	<i>-1,23%</i>	<i>-17,87%</i>	<i>0,75%</i>		
International	Ajaccio	Bastia	Bonifacio	L'Ile-Rousse	Porto-Vecchio	Propriano	Total	Variation/V	Variation/%
Corsica Ferries	783	11 062	0	438	0	0	12 283	1 004	8,90%
Moby Lines	0	0	0	0	1 771	0	1 771	-2 495	-58,49%
Total	783	11 062	0	438	1 771	0	14 054	-1 491	-9,59%
<i>Variation Volume /(n-1)</i>	<i>-4</i>	<i>831</i>	<i>-4 266</i>	<i>177</i>	<i>1 771</i>	<i>0</i>	<i>-1 491</i>		
<i>Variation % / (n-1)</i>	<i>-0,51%</i>	<i>8,12%</i>	<i>-100,00%</i>	<i>67,82%</i>	<i>-</i>	<i>-</i>	<i>-9,59%</i>		
Total	Ajaccio	Bastia	Bonifacio	L'Ile-Rousse	Porto-Vecchio	Propriano	Total	Variation/V	Variation/%
Corsica Ferries	14 598	32 383	0	1 102	236	0	48 319	4 183	9,48%
La Méridionale	5 345	0	0	0	4 016	0	9 361	159	1,73%
Corsica Linéa	6 363	13 359	0	3 223	0	3 056	26 001	-2 806	-9,74%
Moby Lines	0	0	0	0	1 771	0	1 771	-2 495	-58,49%
Total	26 306	45 742	0	4 325	6 023	3 056	85 452	-959	-1,11%
<i>Variation Volume /(n-1)</i>	<i>2 550</i>	<i>-877</i>	<i>-4 266</i>	<i>581</i>	<i>1 718</i>	<i>-665</i>	<i>-959</i>		
<i>Variation % / (n-1)</i>	<i>10,73%</i>	<i>-1,88%</i>	<i>-100,00%</i>	<i>15,52%</i>	<i>39,91%</i>	<i>-17,87%</i>	<i>-1,11%</i>		

Cumul depuis le 1er janvier

National	Ajaccio	Bastia	Bonifacio	L'Ile-Rousse	Porto-Vecchio	Propriano	Total	Variation/V	Variation/%
Corsica Ferries	13 815	21 321	0	664	236	0	36 036	3 179	9,68%
La Méridionale	5 345	0	0	0	4 016	0	9 361	159	1,73%
Corsica Linéa	6 363	13 359	0	3 223	0	3 056	26 001	-2 806	-9,74%
Total	25 523	34 680	0	3 887	4 252	3 056	71 398	532	0,75%
<i>Variation Volume /(n-1)</i>	<i>2 554</i>	<i>-1 708</i>	<i>0</i>	<i>404</i>	<i>-53</i>	<i>-665</i>	<i>532</i>		
<i>Variation % / (n-1)</i>	<i>11,12%</i>	<i>-4,69%</i>	<i>-</i>	<i>11,60%</i>	<i>-1,23%</i>	<i>-17,87%</i>	<i>0,75%</i>		
International	Ajaccio	Bastia	Bonifacio	L'Ile-Rousse	Porto-Vecchio	Propriano	Total	Variation/V	Variation/%
Corsica Ferries	783	11 062	0	438	0	0	12 283	264	2,20%
Moby Lines	0	0	0	0	1 771	0	1 771	-2 495	-58,49%
Total	783	11 062	0	438	1 771	0	14 054	-2 231	-13,70%
<i>Variation Volume /(n-1)</i>	<i>-4</i>	<i>91</i>	<i>-4 266</i>	<i>177</i>	<i>1 771</i>	<i>0</i>	<i>-2 231</i>		
<i>Variation % / (n-1)</i>	<i>-0,51%</i>	<i>0,83%</i>	<i>-100,00%</i>	<i>67,82%</i>	<i>-</i>	<i>-</i>	<i>-13,70%</i>		
Total	Ajaccio	Bastia	Bonifacio	L'Ile-Rousse	Porto-Vecchio	Propriano	Total	Variation/V	Variation/%
Corsica Ferries	14 598	32 383	0	1 102	236	0	48 319	3 443	7,67%
La Méridionale	5 345	0	0	0	4 016	0	9 361	159	1,73%
Corsica Linéa	6 363	13 359	0	3 223	0	3 056	26 001	-2 806	-9,74%
Moby Lines	0	0	0	0	1 771	0	1 771	-2 495	-58,49%
Total	26 306	45 742	0	4 325	6 023	3 056	85 452	-1 699	-1,95%
<i>Variation Volume /(n-1)</i>	<i>2 550</i>	<i>-1 617</i>	<i>-4 266</i>	<i>581</i>	<i>1 718</i>	<i>-665</i>	<i>-1 699</i>		
<i>Variation % / (n-1)</i>	<i>10,73%</i>	<i>-3,41%</i>	<i>-100,00%</i>	<i>15,52%</i>	<i>39,91%</i>	<i>-17,87%</i>	<i>-1,95%</i>		