



Ports de Commerce de Corse

Porti di Commerciù di Corsica

Mensuel

U Misincu

Rotations

Rutazione

janvier 2025

ghjennaghju 2025

PORTS DE COMMERCE DE CORSE

janvier 2025

ROTATIONS

TOTAL PORTS	Rotations du 1er au 31 Janvier			Cumul rotations depuis le 1er Janvier		
	2024	2025	Variation	2024	2025	Variation
Régulier National	342	321	-6,14%	342	321	-6,14%
Régulier Internat°	191	98	-48,69%	191	98	-48,69%
TOTAL	533	419	-21,39%	533	419	-21,39%
Croisières	0	2	-	0	2	-
Hydrocarbures	28	26	-7,14%	28	26	-7,14%
Ciment	26	25	-3,85%	26	25	-3,85%
TOTAL	54	51	-5,56%	54	51	-5,56%
TOTAL	587	472	-19,59%	587	472	-19,59%

AJACCIO	Rotations du 1er au 31 Janvier			Cumul rotations depuis le 1er Janvier		
	2024	2025	Variation	2024	2025	Variation
Régulier National	124	124	0,00%	124	124	0,00%
Régulier Internat°	12	10	-16,67%	12	10	-16,67%
TOTAL	136	134	-1,47%	136	134	-1,47%
Croisières	0	2	-	0	2	-
Hydrocarbures	10	10	0,00%	10	10	0,00%
Ciment	8	8	0,00%	8	8	0,00%
TOTAL	18	18	0,00%	18	18	0,00%
TOTAL	154	154	0,00%	154	154	0,00%

BASTIA	Rotations du 1er au 31 Janvier			Cumul rotations depuis le 1er Janvier		
	2024	2025	Variation	2024	2025	Variation
Régulier National	136	120	-11,76%	136	120	-11,76%
Régulier Internat°	57	55	-3,51%	57	55	-3,51%
TOTAL	193	175	-9,33%	193	175	-9,33%
Croisières	0	0	-	0	0	-
Hydrocarbures	18	16	-11,11%	18	16	-11,11%
Ciment	4	3	-25,00%	4	3	-25,00%
TOTAL	22	19	-13,64%	22	19	-13,64%
TOTAL	215	194	-9,77%	215	194	-9,77%

BONIFACIO	Rotations du 1er au 31 Janvier			Cumul rotations depuis le 1er Janvier		
	2024	2025	Variation	2024	2025	Variation
Régulier National	0	0	-	0	0	-
Régulier Internat°	120	0	-100,00%	120	0	-100,00%
TOTAL	120	0	-100,00%	120	0	-100,00%
Croisières	0	0	-	0	0	-
Hydrocarbures	0	0	-	0	0	-
Ciment	0	0	-	0	0	-
TOTAL	0	0	-	0	0	-
TOTAL	120	0	-100,00%	120	0	-100,00%

L'ILE-ROUSSE	Rotations du 1er au 31 Janvier			Cumul rotations depuis le 1er Janvier		
	2024	2025	Variation	2024	2025	Variation
Régulier National	26	27	3,85%	26	27	3,85%
Régulier Internat°	2	3	50,00%	2	3	50,00%
TOTAL	28	30	7,14%	28	30	7,14%
Croisières	0	0	-	0	0	-
Hydrocarbures	0	0	-	0	0	-
Ciment	6	6	0,00%	6	6	0,00%
TOTAL	6	6	0,00%	6	6	0,00%
TOTAL	34	36	5,88%	34	36	5,88%

PORTO-VECCHIO	Rotations du 1er au 31 Janvier			Cumul rotations depuis le 1er Janvier		
	2024	2025	Variation	2024	2025	Variation
Régulier National	30	28	-6,67%	30	28	-6,67%
Régulier Internat°	0	30	-	0	30	-
TOTAL	30	58	93,33%	30	58	93,33%
Croisières	0	0	-	0	0	-
Hydrocarbures	0	0	-	0	0	-
Ciment	8	8	0,00%	8	8	0,00%
TOTAL	8	8	0,00%	8	8	0,00%
TOTAL	38	66	73,68%	38	66	73,68%

PROPRIANO	Rotations du 1er au 31 Janvier			Cumul rotations depuis le 1er Janvier		
	2024	2025	Variation	2024	2025	Variation
Régulier National	26	22	-15,38%	26	22	-15,38%
Régulier Internat°	0	0	-	0	0	-
TOTAL	26	22	-15,38%	26	22	-15,38%
Croisières	0	0	-	0	0	-
Hydrocarbures	0	0	-	0	0	-
Ciment	0	0	-	0	0	-
TOTAL	0	0	-	0	0	-
TOTAL	26	22	-15,38%	26	22	-15,38%

PORTS DE COMMERCE DE CORSE

janvier 2025

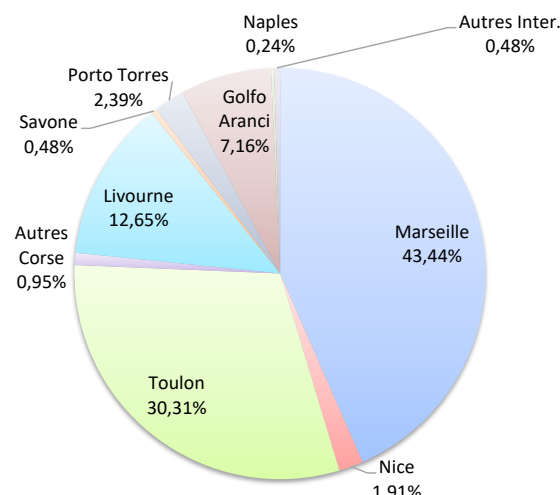
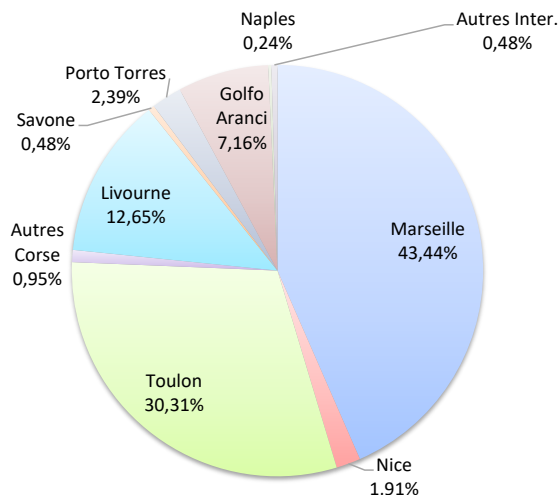
ROTATIONS

	Rotations du 1er au 31 Janvier			Cumul rotations depuis le 1er Janvier		
	2024	2025	Variation	2024	2025	Variation
Régulier National	342	321	-6,14%	342	321	-6,14%
Régulier Internat°	191	98	-48,69%	191	98	-48,69%
TOTAL	533	419	-21,39%	533	419	-21,39%
Croisières	0	2	-	0	2	-
Hydrocarbures	28	26	-7,14%	28	26	-7,14%
Ciment	26	25	-3,85%	26	25	-3,85%
TOTAL	54	51	-5,56%	54	51	-5,56%
TOTAL	587	472	-19,59%	587	472	-19,59%

LIGNES
REGULIERS NAT° ET INTERNAT°

Lignes	rotations	Variation n-1
Marseille	182	-8,08%
Nice	8	-38,46%
Toulon	127	0,79%
Autres Corse	4	0,00%
Livourne	53	0,00%
Savone	2	0,00%
Porto Torres	10	-100,00%
Golfo Aranci	30	-
Naples	1	0,00%
Autres Inter.	2	100,00%

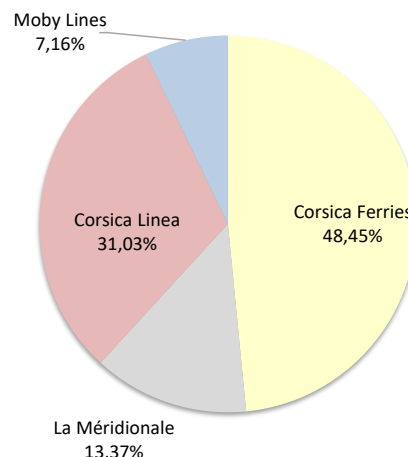
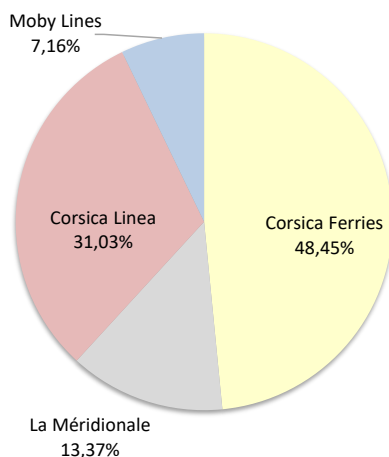
Lignes	rotations	Variation n-1
Marseille	182	-8,08%
Nice	8	-38,46%
Toulon	127	0,79%
Autres Corse	4	0,00%
Livourne	53	0,00%
Savone	2	0,00%
Porto Torres	10	-16,67%
Golfo Aranci	30	-
Naples	1	0,00%
Autres Inter.	2	100,00%



COMPAGNIES
REGULIERS NAT° et INTERNAT°

Compagnies	rotations	Variation n-1
Corsica Ferries	203	-4,69%
La Méridionale	56	-3,45%
Corsica Linea	130	-7,14%
Moby Lines	30	-75,00%

Compagnies	rotations	Variation n-1
Corsica Ferries	203	-4,69%
La Méridionale	56	-3,45%
Corsica Linea	130	-7,14%
Moby Lines	30	-75,00%



PORT DE COMMERCE D'AJACCIO

janvier 2025

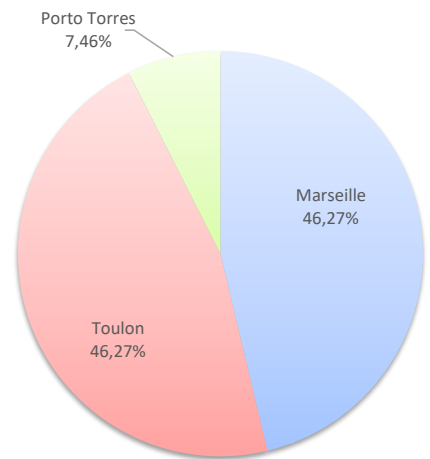
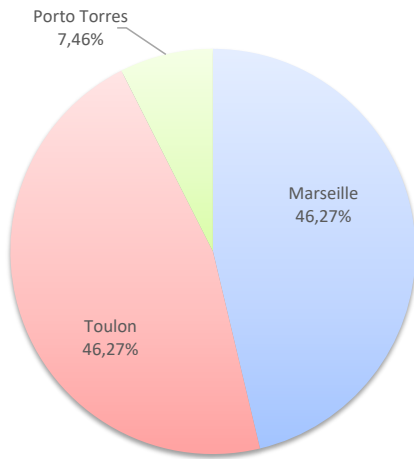
ROTATIONS

	Rotations du 1er au 31 Janvier			Cumul rotations depuis le 1er Janvier		
	2024	2025	Variation	2024	2025	Variation
Régulier National	124	124	0,00%	124	124	0,00%
Régulier Internat°	12	10	-16,67%	12	10	-16,67%
TOTAL	136	134	-1,47%	136	134	-1,47%
Croisières	0	2	-	0	2	-
Hydrocarbures	10	10	0,00%	10	10	0,00%
Ciment	8	8	0,00%	8	8	0,00%
TOTAL	18	18	0,00%	18	18	0,00%
TOTAL	154	154	0,00%	154	154	0,00%

LIGNES REGULIERS NAT° ET INTERNAT°

Lignes	rotations	Variation n-1
Marseille	62	-3,13%
Toulon	62	3,33%
Porto Torres	10	-16,67%

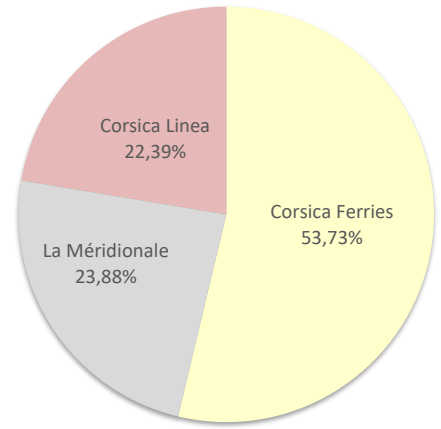
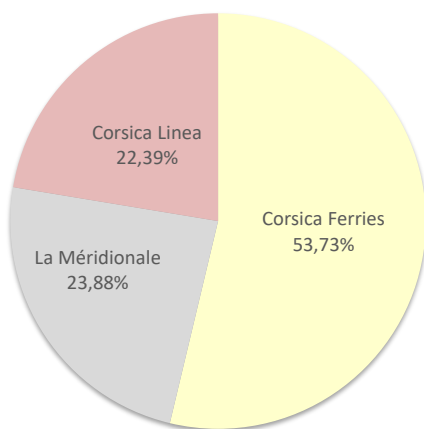
Lignes	rotations	Variation n-1
Marseille	62	-3,13%
Toulon	62	3,33%
Porto Torres	10	-16,67%



COMPAGNIES REGULIERS NAT° ET INTERNAT°

Compagnies	rotations	Variation n-1
Corsica Ferries	72	0,00%
La Méridionale	32	-5,88%
Corsica Linea	30	0,00%

Compagnies	rotations	Variation n-1
Corsica Ferries	72	0,00%
La Méridionale	32	-5,88%
Corsica Linea	30	0,00%



PORT DE COMMERCE DE BASTIA

janvier 2025

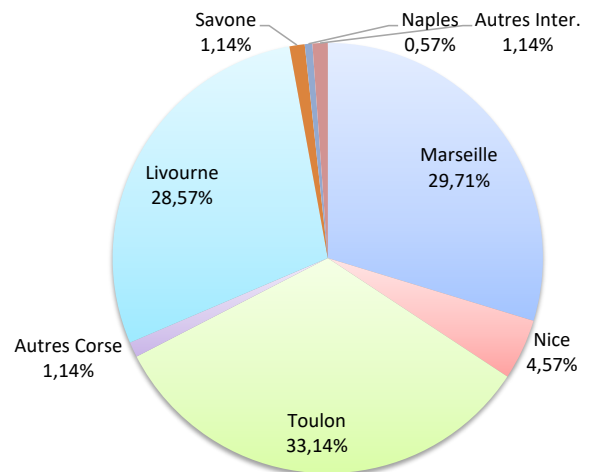
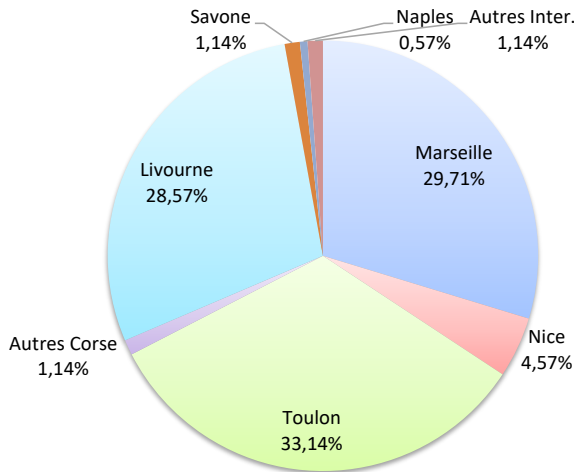
ROTATIONS

	Rotations du 1er au 31 Janvier			Cumul rotations depuis le 1er Janvier		
	2024	2025	Variation	2024	2025	Variation
Régulier National	136	120	-11,76%	136	120	-11,76%
Régulier Internat°	57	55	-3,51%	57	55	-3,51%
TOTAL	193	175	-9,33%	193	175	-9,33%
Croisières	0	0	-	0	0	-
Hydrocarbures	18	16	-11,11%	18	16	-11,11%
Ciment	4	3	-25,00%	4	3	-25,00%
TOTAL	22	19	-13,64%	22	19	-13,64%
TOTAL	215	194	-9,77%	215	194	-9,77%

LIGNES REGULIERS NAT° ET INTERNAT°

Lignes	rotations	Variation n-1
Marseille	52	-13,33%
Nice	8	-27,27%
Toulon	58	-3,33%
Autres Corse	2	-50,00%
Livourne	50	-1,96%
Savone	2	
Naples	1	0,00%
Autres Inter.	2	100,00%

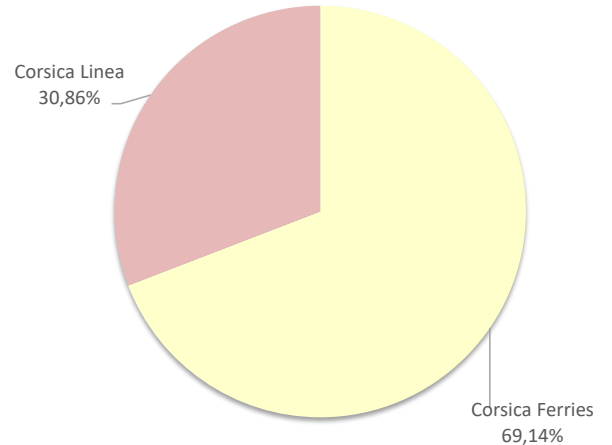
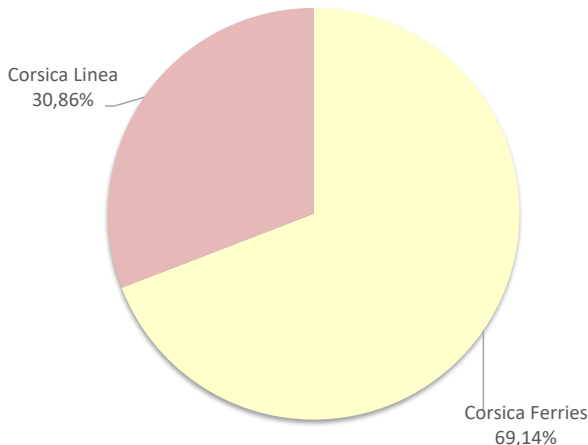
Lignes	rotations	Variation n-1
Marseille	52	-13,33%
Nice	8	-27,27%
Toulon	58	-3,33%
Autres Corse	2	-50,00%
Livourne	50	-1,96%
Savone	2	
Naples	1	0,00%
Autres Inter.	2	100,00%



COMPAGNIES REGULIERS NAT° ET INTERNAT°

Compagnies	rotations	Variation n-1
Corsica Ferries	121	-7,63%
Corsica Linea	54	-10,00%

Compagnies	rotations	Variation n-1
Corsica Ferries	121	-7,63%
Corsica Linea	54	-10,00%



PORT DE COMMERCE DE BONIFACIO



janvier 2025

ROTATIONS

	Rotations du 1er au 31 Janvier			Cumul rotations depuis le 1er Janvier		
	2024	2025	Variation	2024	2025	Variation
Régulier National	0	0	-	0	0	-
Régulier Internat°	120	0	-100,00%	120	0	-100,00%
TOTAL	120	0	-100,00%	120	0	-100,00%
Croisières	0	0	-	0	0	-
Hydrocarbures	0	0	-	0	0	-
Ciment	0	0	-	0	0	-
TOTAL	0	0	-	0	0	-
TOTAL	120	0	-100,00%	120	0	-100,00%



Lignes	rotations	Variation n-1	Lignes	rotations	Variation n-1
Santa Teresa	0	-100,00%	Santa Teresa	0	-100,00%

LIGNES
 REGULIERS NAT° ET INTERNAT°



Compagnies	rotations	Variation n-1	Compagnies	rotations	Variation n-1
Moby Lines	0	-100,00%	Moby Lines	0	-100,00%

COMPAGNIES
 REGULIERS NAT° ET INTERNAT°



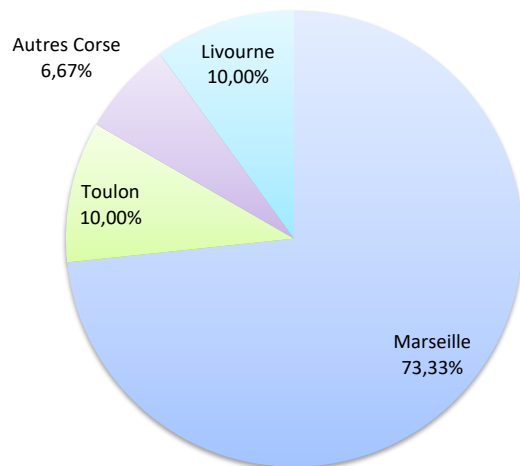
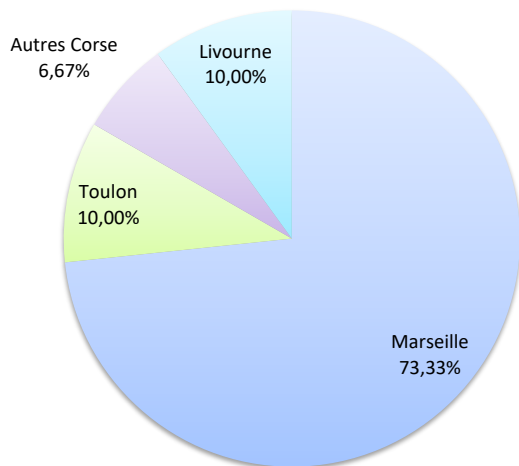
ROTATIONS

	Rotations du 1er au 31 Janvier			Cumul rotations depuis le 1er Janvier		
	2024	2025	Variation	2024	2025	Variation
Régulier National	26	27	3,85%	26	27	3,85%
Régulier Internat°	2	3	50,00%	2	3	50,00%
TOTAL	28	30	7,14%	28	30	7,14%
Croisières	0	0	-	0	0	-
Hydrocarbures	0	0	-	0	0	-
Ciment	6	6	0,00%	6	6	0,00%
TOTAL	6	6	0,00%	6	6	0,00%
TOTAL	34	36	5,88%	34	36	5,88%

LIGNES
REGULIERS NAT° ET INTERNAT°

Lignes	rotations	Variation n-1
Marseille	22	-8,33%
Nice	0	-100,00%
Toulon	3	-
Autres Corse	2	-
Livourne	3	50,00%

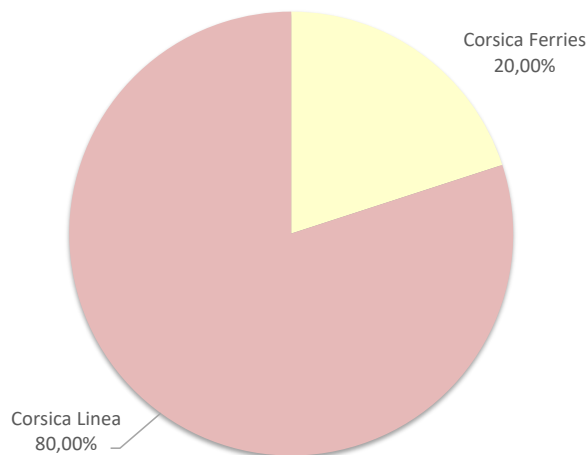
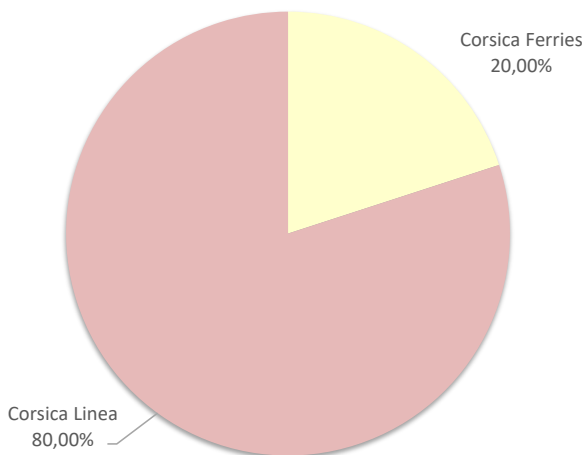
Lignes	rotations	Variation n-1
Marseille	22	-8,33%
Nice	0	-100,00%
Toulon	3	-
Autres Corse	2	-
Livourne	3	50,00%



COMPAGNIES
REGULIERS NAT° ET INTERNAT°

Compagnies	rotations	Variation n-1
Corsica Ferries	6	50,00%
Corsica Linea	24	0,00%

Compagnies	rotations	Variation n-1
Corsica Ferries	6	50,00%
Corsica Linea	24	0,00%



PORT DE COMMERCE DE PORTO-VECCHIO

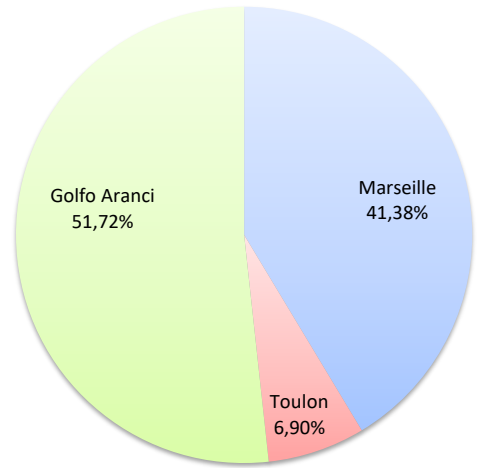
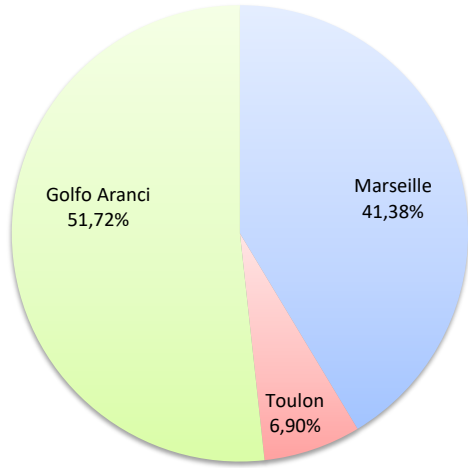
janvier 2025

ROTATIONS

	Rotations du 1er au 31 Janvier			Cumul rotations depuis le 1er Janvier		
	2024	2025	Variation	2024	2025	Variation
Régulier National	30	28	-6,67%	30	28	-6,67%
Régulier Internat°	0	30	-	0	30	-
TOTAL	30	58	93,33%	30	58	93,33%
Croisières	0	0	-	0	0	-
Hydrocarbures	0	0	-	0	0	-
Ciment	8	8	0,00%	8	8	0,00%
TOTAL	8	8	0,00%	8	8	0,00%
TOTAL	38	66	73,68%	38	66	73,68%

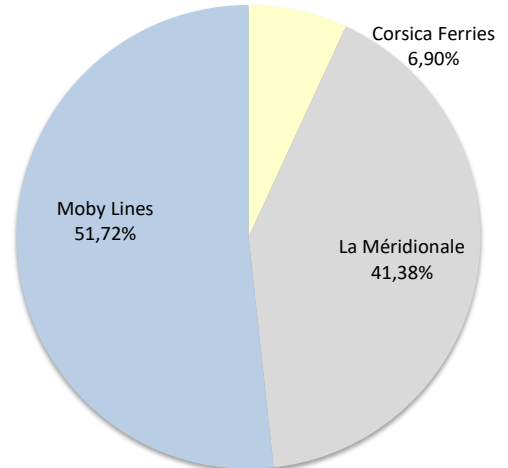
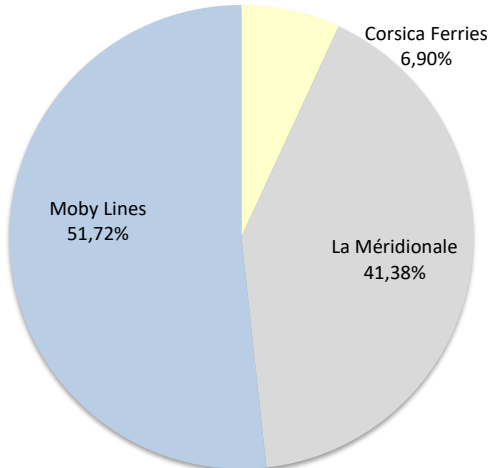
Lignes	rotations		Variation n-1	
	2024	2025	2024	2025
Marseille	24	24	0,00%	0,00%
Toulon	4	4	-33,33%	-33,33%
Golfo Aranci	30	30	-	-

LIGNES
REGULIERS NAT° ET INTERNAT°



Compagnies	rotations		Variation n-1	
	2024	2025	2024	2025
Corsica Ferries	4	4	-33,33%	-33,33%
La Méridionale	24	24	0,00%	0,00%
Moby Lines	30	30	-	-

COMPAGNIES
REGULIERS NAT° ET INTERNAT°



PORT DE COMMERCE DE PROPRIANO

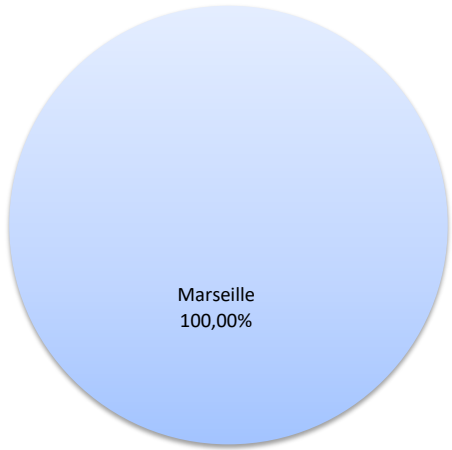
janvier 2025

ROTATIONS


	Rotations du 1er au 31 Janvier			Cumul rotations depuis le 1er Janvier		
	2024	2025	Variation	2024	2025	Variation
Régulier National	26	22	-15,38%	26	22	-15,38%
Régulier Internat°	0	0	-	0	0	-
TOTAL	26	22	-15,38%	26	22	-15,38%
Croisières	0	0	-	0	0	-
Hydrocarbures	0	0	-	0	0	-
Ciment	0	0	-	0	0	-
TOTAL	0	0	-	0	0	-
TOTAL	26	22	-15,38%	26	22	-15,38%

LIGNES
REGULIERS NAT° ET INTERNAT°

Lignes	rotations	Variation n-1
Marseille	22	-15,38%

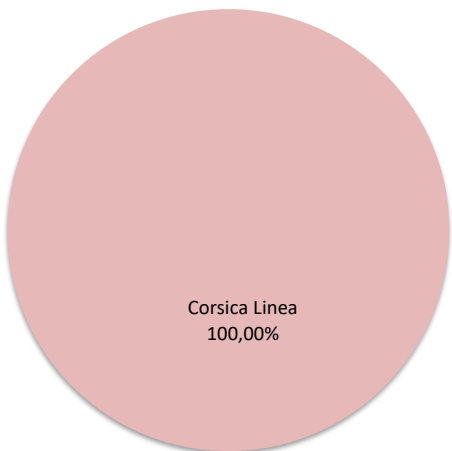


Lignes	rotations	Variation n-1
Marseille	22	-15,38%



COMPAGNIES
REGULIERS NAT° ET INTERNAT°

Compagnies	rotations	Variation n-1
Corsica Linea	22	-15,38%



Compagnies	rotations	Variation n-1
Corsica Linea	22	-15,38%

