



Ports de Commerce de Corse
Porti di Commerciù di Corsica

Mensuel

U Misincu

Rotations

Rutazione

janvier 2025
ghjennaghju 2025

PORTS DE COMMERCE DE CORSE

janvier 2025

ROTATIONS

TOTAL PORTS	Rotations du 1er au 31 Janvier			Cumul rotations depuis le 1er Janvier		
	2024	2025	Variation	2024	2025	Variation
Régulier National	342	321	-6,14%	342	321	-6,14%
Régulier Internat°	191	98	-48,69%	191	98	-48,69%
TOTAL	533	419	-21,39%	533	419	-21,39%
Croisières	0	2	-	0	2	-
Hydrocarbures	28	26	-7,14%	28	26	-7,14%
Ciment	26	25	-3,85%	26	25	-3,85%
TOTAL	54	51	-5,56%	54	51	-5,56%
TOTAL	587	472	-19,59%	587	472	-19,59%

AJACCIO	Rotations du 1er au 31 Janvier			Cumul rotations depuis le 1er Janvier		
	2024	2025	Variation	2024	2025	Variation
Régulier National	124	124	0,00%	124	124	0,00%
Régulier Internat°	12	10	-16,67%	12	10	-16,67%
TOTAL	136	134	-1,47%	136	134	-1,47%
Croisières	0	2	-	0	2	-
Hydrocarbures	10	10	0,00%	10	10	0,00%
Ciment	8	8	0,00%	8	8	0,00%
TOTAL	18	18	0,00%	18	18	0,00%
TOTAL	154	154	0,00%	154	154	0,00%

BASTIA	Rotations du 1er au 31 Janvier			Cumul rotations depuis le 1er Janvier		
	2024	2025	Variation	2024	2025	Variation
Régulier National	136	120	-11,76%	136	120	-11,76%
Régulier Internat°	57	55	-3,51%	57	55	-3,51%
TOTAL	193	175	-9,33%	193	175	-9,33%
Croisières	0	0	-	0	0	-
Hydrocarbures	18	16	-11,11%	18	16	-11,11%
Ciment	4	3	-25,00%	4	3	-25,00%
TOTAL	22	19	-13,64%	22	19	-13,64%
TOTAL	215	194	-9,77%	215	194	-9,77%

BONIFACIO	Rotations du 1er au 31 Janvier			Cumul rotations depuis le 1er Janvier		
	2024	2025	Variation	2024	2025	Variation
Régulier National	0	0	-	0	0	-
Régulier Internat°	120	0	-100,00%	120	0	-100,00%
TOTAL	120	0	-100,00%	120	0	-100,00%
Croisières	0	0	-	0	0	-
Hydrocarbures	0	0	-	0	0	-
Ciment	0	0	-	0	0	-
TOTAL	0	0	-	0	0	-
TOTAL	120	0	-100,00%	120	0	-100,00%

L'ILE-ROUSSE	Rotations du 1er au 31 Janvier			Cumul rotations depuis le 1er Janvier		
	2024	2025	Variation	2024	2025	Variation
Régulier National	26	27	3,85%	26	27	3,85%
Régulier Internat°	2	3	50,00%	2	3	50,00%
TOTAL	28	30	7,14%	28	30	7,14%
Croisières	0	0	-	0	0	-
Hydrocarbures	0	0	-	0	0	-
Ciment	6	6	0,00%	6	6	0,00%
TOTAL	6	6	0,00%	6	6	0,00%
TOTAL	34	36	5,88%	34	36	5,88%

PORTO-VECCHIO	Rotations du 1er au 31 Janvier			Cumul rotations depuis le 1er Janvier		
	2024	2025	Variation	2024	2025	Variation
Régulier National	30	28	-6,67%	30	28	-6,67%
Régulier Internat°	0	30	-	0	30	-
TOTAL	30	58	93,33%	30	58	93,33%
Croisières	0	0	-	0	0	-
Hydrocarbures	0	0	-	0	0	-
Ciment	8	8	0,00%	8	8	0,00%
TOTAL	8	8	0,00%	8	8	0,00%
TOTAL	38	66	73,68%	38	66	73,68%

PROPRIANO	Rotations du 1er au 31 Janvier			Cumul rotations depuis le 1er Janvier		
	2024	2025	Variation	2024	2025	Variation
Régulier National	26	22	-15,38%	26	22	-15,38%
Régulier Internat°	0	0	-	0	0	-
TOTAL	26	22	-15,38%	26	22	-15,38%
Croisières	0	0	-	0	0	-
Hydrocarbures	0	0	-	0	0	-
Ciment	0	0	-	0	0	-
TOTAL	0	0	-	0	0	-
TOTAL	26	22	-15,38%	26	22	-15,38%

PORTS DE COMMERCE DE CORSE

janvier 2025

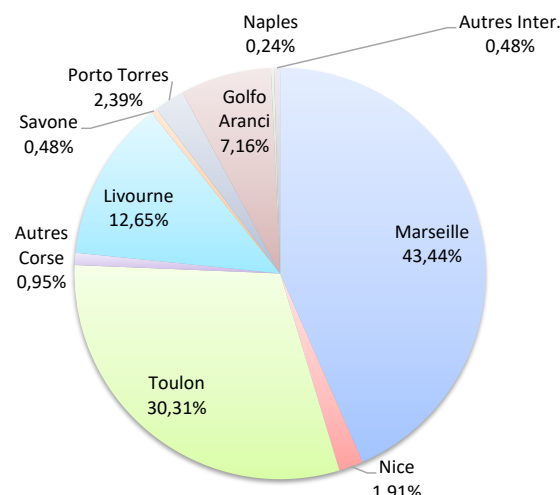
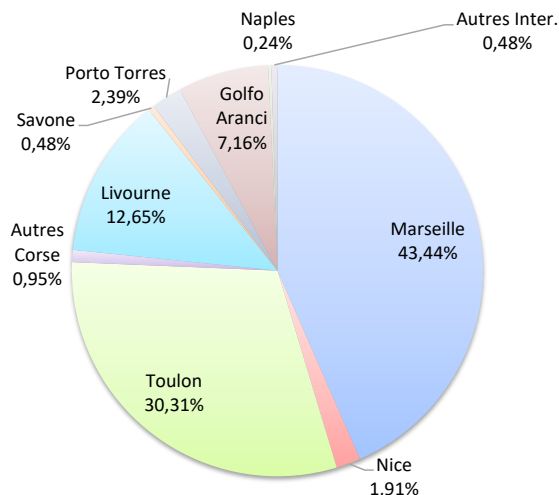
ROTATIONS

	Rotations du 1er au 31 Janvier			Cumul rotations depuis le 1er Janvier		
	2024	2025	Variation	2024	2025	Variation
Régulier National	342	321	-6,14%	342	321	-6,14%
Régulier Internat°	191	98	-48,69%	191	98	-48,69%
TOTAL	533	419	-21,39%	533	419	-21,39%
Croisières	0	2	-	0	2	-
Hydrocarbures	28	26	-7,14%	28	26	-7,14%
Ciment	26	25	-3,85%	26	25	-3,85%
TOTAL	54	51	-5,56%	54	51	-5,56%
TOTAL	587	472	-19,59%	587	472	-19,59%

LIGNES
REGULIERS NAT° ET INTERNAT°

Lignes	rotations	Variation n-1
Marseille	182	-8,08%
Nice	8	-38,46%
Toulon	127	0,79%
Autres Corse	4	0,00%
Livourne	53	0,00%
Savone	2	0,00%
Porto Torres	10	-100,00%
Golfo Aranci	30	-
Naples	1	0,00%
Autres Inter.	2	100,00%

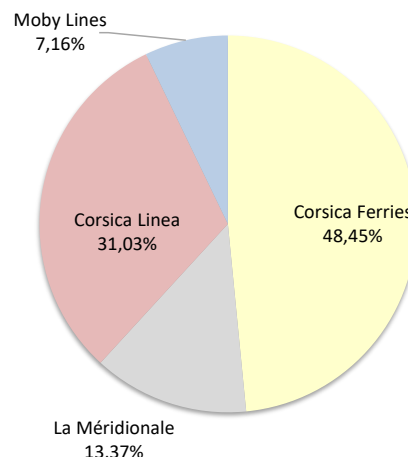
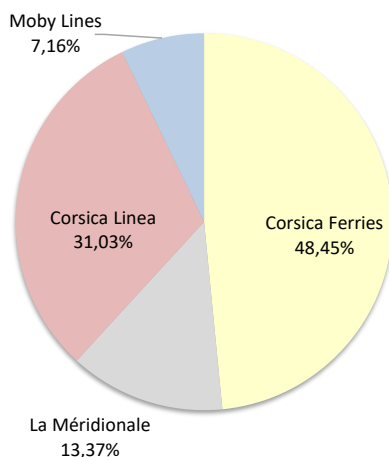
Lignes	rotations	Variation n-1
Marseille	182	-8,08%
Nice	8	-38,46%
Toulon	127	0,79%
Autres Corse	4	0,00%
Livourne	53	0,00%
Savone	2	0,00%
Porto Torres	10	-16,67%
Golfo Aranci	30	-
Naples	1	0,00%
Autres Inter.	2	100,00%



COMPAGNIES
REGULIERS NAT° et INTERNAT°

Compagnies	rotations	Variation n-1
Corsica Ferries	203	-4,69%
La Méridionale	56	-3,45%
Corsica Linea	130	-7,14%
Moby Lines	30	-75,00%

Compagnies	rotations	Variation n-1
Corsica Ferries	203	-4,69%
La Méridionale	56	-3,45%
Corsica Linea	130	-7,14%
Moby Lines	30	-75,00%



PORTS DE COMMERCE DE CORSE

janvier 2025

ROTATIONS PAR COMPAGNIE

MENSUEL

National	Ajaccio	Bastia	Bonifacio	L'Ile-Rousse	Porto-Vecchio	Propriano	Total	Variation/V	Variation/%
Corsica Ferries	62	66	0	3	4	0	135	-8	-5,59%
La Méridionale	32	0	0	0	24	0	56	-2	-3,45%
Corsica Linea	30	54	0	24	0	22	130	-10	-7,14%
Autres Compagnies	0	0	0	0	0	0	0	-1	-100,00%
Total	124	120	0	27	28	22	321	-21	-6,14%

<i>Variation Volume / (n-1)</i>	0	-16	0	1	-2	-4	-21		
<i>Variation % / (n-1)</i>	0,00%	-11,76%	-	3,85%	-6,67%	-15,38%	-6,14%		

International	Ajaccio	Bastia	Bonifacio	L'Ile-Rousse	Porto-Vecchio	Propriano	Total	Variation/V	Variation/%
Corsica Ferries	10	55	0	3	0	0	68	-1	-1,45%
Moby Lines	0	0	0	0	30	0	30	-90	-75,00%
Total	10	55	0	3	30	0	98	-91	-48,15%

<i>Variation Volume / (n-1)</i>	-2	0	-120	1	30	0	-91		
<i>Variation % / (n-1)</i>	-16,67%	0,00%	-100,00%	50,00%	-	-	-48,15%		

Total	Ajaccio	Bastia	Bonifacio	L'Ile-Rousse	Porto-Vecchio	Propriano	Total	Variation/V	Variation/%
Corsica Ferries	72	121	0	6	4	0	203	-9	-4,25%
La Méridionale	32	0	0	0	24	0	56	-2	-3,45%
Corsica Linea	30	54	0	24	0	22	130	-10	-7,14%
Moby Lines	0	0	0	0	30	0	30	-90	-75,00%
Autres Compagnies	0	0	0	0	0	0	0	-1	-100,00%
Total	134	175	0	30	58	22	419	-112	-21,09%

<i>Variation Volume / (n-1)</i>	-2	-16	-120	2	28	-4	-112		
<i>Variation % / (n-1)</i>	-1,47%	-8,38%	-100,00%	7,14%	93,33%	-15,38%	-21,09%		

Cumul depuis le 1er janvier

National	Ajaccio	Bastia	Bonifacio	L'Ile-Rousse	Porto-Vecchio	Propriano	Total	Variation/V	Variation/%
Corsica Ferries	62	66	0	3	4	0	135	-8	-5,59%
La Méridionale	32	0	0	0	24	0	56	-2	-3,45%
Corsica Linea	30	54	0	24	0	22	130	-10	-7,14%
Autres Compagnies	0	0	0	0	0	0	0	-1	-100,00%
Total	124	120	0	27	28	22	321	-21	-6,14%

<i>Variation Volume / (n-1)</i>	0	-16	0	1	-2	-4	-21		
<i>Variation % / (n-1)</i>	0,00%	-11,76%	-	3,85%	-6,67%	-15,38%	-6,14%		

International	Ajaccio	Bastia	Bonifacio	L'Ile-Rousse	Porto-Vecchio	Propriano	Total	Variation/V	Variation/%
Corsica Ferries	10	55	0	3	0	0	68	-2	-2,86%
Moby Lines	0	0	0	0	30	0	30	-90	-75,00%
Autres Compagnies	0	0	0	0	0	0	0	-1	-100,00%
Total	10	55	0	3	30	0	98	-93	-48,69%

<i>Variation Volume / (n-1)</i>	-2	-2	-120	1	30	0	-93		
<i>Variation % / (n-1)</i>	-16,67%	-3,51%	-100,00%	50,00%	-	-	-48,69%		

Total	Ajaccio	Bastia	Bonifacio	L'Ile-Rousse	Porto-Vecchio	Propriano	Total	Variation/V	Variation/%
Corsica Ferries	72	121	0	6	4	0	203	-10	-4,69%
La Méridionale	32	0	0	0	24	0	56	-2	-3,45%
Corsica Linea	30	54	0	24	0	22	130	-10	-7,14%
Moby Lines	0	0	0	0	30	0	30	-90	-75,00%
Autres Compagnies	0	0	0	0	0	0	0	-2	-100,00%
Total	134	175	0	30	58	22	419	-114	-21,39%

<i>Variation Volume / (n-1)</i>	-2	-18	-120	2	28	-4	-114		
<i>Variation % / (n-1)</i>	-1,47%	-9,33%	-100,00%	7,14%	93,33%	-15,38%	-21,39%		