

Ports de Commerce de Corse
Porti di Commerciù di Corsica

Mensuel
U Misincu

Marchandises
Marcanzzii

février 2025
ferraghju 2025

PORTS DE COMMERCE DE CORSE

février 2025

MARCHANDISES GLOBAL

TOTAL PORTS
Régulier National
Régulier International
TOTAL
Hydrocarbures
Ciment
TOTAL
TOTAL

Février		
2024	2025	Variation
216 184	192 191	-11,10%
47 420	37 395	-21,14%
263 604	229 586	-12,90%
33 431	38 598	15,46%
11 129	8 639	-22,37%
44 560	47 237	6,01%
308 164	276 823	-10,17%

Cumul Marchandises depuis le 1er Janvier		
2024	2025	Variation
405 418	382 543	-5,64%
87 501	69 916	-20,10%
492 919	452 459	-8,21%
74 004	74 915	1,23%
20 191	15 814	-21,68%
94 195	90 729	-3,68%
587 114	543 188	-7,48%

AJACCIO
Régulier National
Régulier International
TOTAL
Hydrocarbures
Ciment
TOTAL
TOTAL

Février		
2024	2025	Variation
63 027	57 796	-8,30%
766	1 444	88,51%
63 793	59 240	-7,14%
10 788	11 607	7,59%
3 354	2 374	-29,22%
14 142	13 981	-1,14%
77 935	73 221	-6,05%

Cumul Marchandises depuis le 1er Janvier		
2024	2025	Variation
119 456	116 486	-2,49%
1 634	2 117	29,56%
121 090	118 603	-2,05%
24 461	25 389	3,79%
6 000	5 238	-12,70%
30 461	30 627	0,54%
151 551	149 230	-1,53%

BASTIA
Régulier National
Régulier International
TOTAL
Hydrocarbures
Ciment
TOTAL
TOTAL

Février		
2024	2025	Variation
114 790	103 062	-10,22%
38 904	34 283	-11,88%
153 694	137 345	-10,64%
21 044	25 730	22,27%
2 573	3 499	35,99%
23 617	29 229	23,76%
177 311	166 574	-6,06%

Cumul Marchandises depuis le 1er Janvier		
2024	2025	Variation
219 734	204 661	-6,86%
73 438	63 701	-13,26%
293 172	268 362	-8,46%
47 944	48 265	0,67%
4 774	4 244	-11,10%
52 718	52 509	-0,40%
345 890	320 871	-7,23%

BONIFACIO
Régulier National
Régulier International
TOTAL
Hydrocarbures
Ciment
TOTAL
TOTAL

Février		
2024	2025	Variation
0	0	-
5 723	0	-100,00%
5 723	0	-100,00%
0	0	-
0	0	-
0	0	-
5 723	0	-100,00%

Cumul Marchandises depuis le 1er Janvier		
2024	2025	Variation
0	0	-
10 029	0	-100,00%
10 029	0	-100,00%
0	0	-
0	0	-
0	0	-
10 029	0	-100,00%

L'ILE-ROUSSE
Régulier National
Régulier International
TOTAL
Hydrocarbures
Ciment
TOTAL
TOTAL

Février		
2024	2025	Variation
12 661	10 863	-14,20%
707	0	-100,00%
13 368	10 863	-18,74%
0	0	-
2 840	1 423	-49,89%
2 840	1 423	-49,89%
16 208	12 286	-24,20%

Cumul Marchandises depuis le 1er Janvier		
2024	2025	Variation
22 363	21 462	-4,03%
1 080	1 250	15,74%
23 443	22 712	-3,12%
0	0	-
5 179	3 296	-36,36%
5 179	3 296	-36,36%
28 622	26 008	-9,13%

PORTO-VECCHIO
Régulier National
Régulier International
TOTAL
Hydrocarbures
Ciment
TOTAL
TOTAL

Février		
2024	2025	Variation
19 034	14 762	-22,44%
1 320	1 668	26,36%
20 354	16 430	-19,28%
0	0	-
2 362	1 343	-43,14%
2 362	1 343	-43,14%
22 716	17 773	-21,76%

Cumul Marchandises depuis le 1er Janvier		
2024	2025	Variation
31 579	28 760	-8,93%
1 320	2 848	115,76%
32 899	31 608	-3,92%
0	0	-
4 238	3 036	-28,36%
4 238	3 036	-28,36%
37 137	34 644	-6,71%

PROPRIANO
Régulier National
Régulier International
TOTAL
Hydrocarbures
Ciment
TOTAL
TOTAL

Février		
2024	2025	Variation
6 672	5 708	-14,45%
0	0	-
6 672	5 708	-14,45%
1 599	1 261	-21,14%
0	0	-
1 599	1 261	-21,14%
8 271	6 969	-15,74%

Cumul Marchandises depuis le 1er Janvier		
2024	2025	Variation
12 286	11 174	-9,05%
0	0	-
12 286	11 174	-9,05%
1 599	1 261	-21,14%
0	0	-
1 599	1 261	-21,14%
13 885	12 435	-10,44%

PORTS DE COMMERCE DE CORSE

février 2025

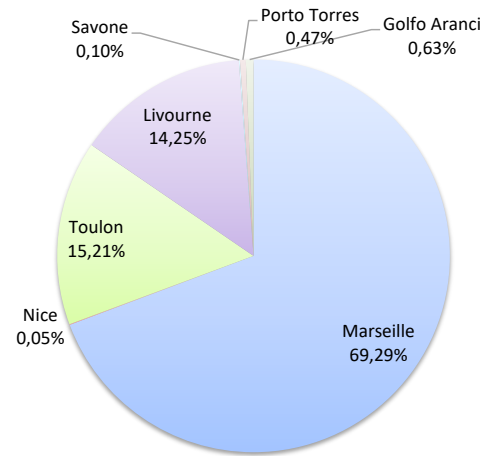
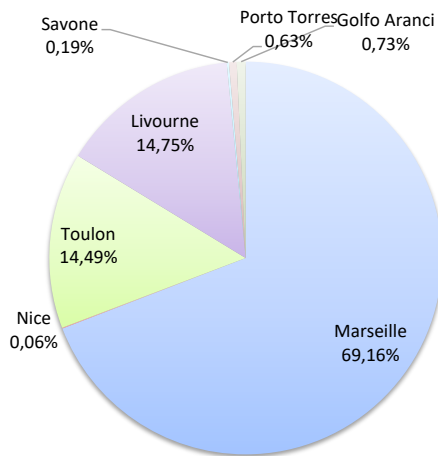
MARCHANDISES

	Février			Cumul Marchandises depuis le 1er Janvier		
	2024	2025	Variation	2024	2025	Variation
Régulier National	216 184	192 191	-11,10%	405 418	382 543	-5,64%
Régulier Internat°	47 420	37 395	-21,14%	87 501	69 916	-20,10%
TOTAL	263 604	229 586	-12,90%	492 919	452 459	-8,21%
Croisières	0	0	-	0	0	-
Hydrocarbures	33 431	38 598	15,46%	74 004	74 915	1,23%
Ciment	11 129	8 639	-22,37%	20 191	15 814	-21,68%
TOTAL	44 560	47 237	6,01%	94 195	90 729	-3,68%
TOTAL	308 164	276 823	-10,17%	587 114	543 188	-7,48%

LIGNES REGULIERS NAT° ET INTERNAT°

Lignes	Marchandises	Variation n-1
Marseille	158 771	-11,31%
Nice	148	169,09%
Toulon	33 272	-10,36%
Livourne	33 858	-12,77%
Savone	425	-45,16%
Piombino	0	-
Santa Teresa	0	-100,00%
Porto Torres	1 444	-100,00%
Golfo Aranci	1 668	8240,00%
Autres Inter.	0	-100,00%

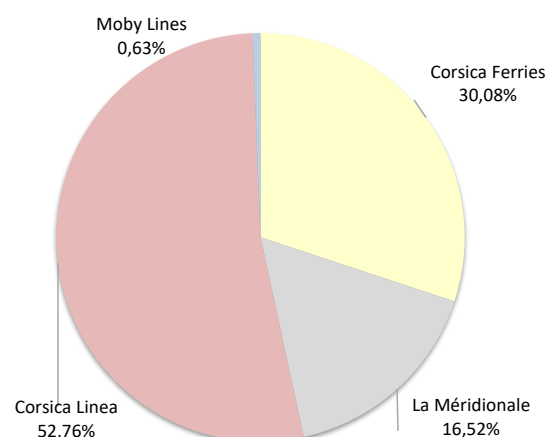
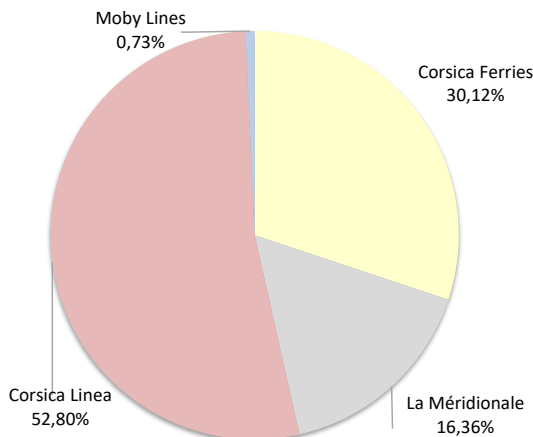
Lignes	Marchandises	Variation n-1
Marseille	313 498	-6,53%
Nice	236	-1,67%
Toulon	68 809	-1,36%
Livourne	64 481	-11,46%
Savone	470	-42,96%
Piombino	0	-100,00%
Santa Teresa	0	-100,00%
Porto Torres	2 117	29,56%
Golfo Aranci	2 848	14140,00%
Autres Inter.	0	-100,00%



COMPAGNIES REGULIERS NAT° et INTERNAT°

Compagnies	Marchandises	Variation n-1
Corsica Ferries	69 147	-10,84%
La Méridionale	37 552	-12,12%
Corsica Linea	121 219	-11,05%
Moby Lines	1 668	-70,85%
Autres Compagnies	0	-100,00%

Compagnies	Marchandises	Variation n-1
Corsica Ferries	136 113	-6,87%
La Méridionale	74 760	-3,76%
Corsica Linea	238 738	-7,37%
Moby Lines	2 848	-71,60%
Autres Compagnies	0	-



PORT DE COMMERCE D'AJACCIO

février 2025

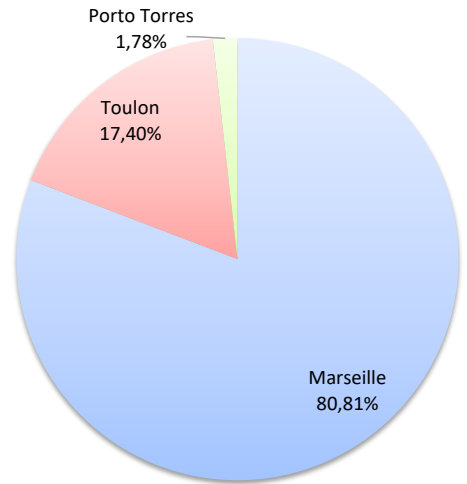
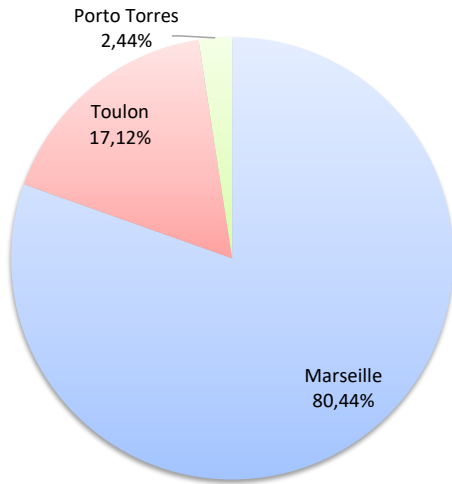
MARCHANDISES

	Février			Cumul Marchandises depuis le 1er Janvier		
	2024	2025	Variation	2024	2025	Variation
Régulier National	63 027	57 796	-8,30%	119 456	116 486	-2,49%
Régulier Internat°	766	1 444	88,51%	1 634	2 117	29,56%
TOTAL	63 793	59 240	-7,14%	121 090	118 603	-2,05%
Croisières	0	0	-	0	0	-
Hydrocarbures	10 788	11 607	7,59%	24 461	25 389	3,79%
Ciment	3 354	2 374	-29,22%	6 000	5 238	-12,70%
TOTAL	14 142	13 981	-1,14%	30 461	30 627	0,54%
TOTAL	77 935	73 221	-6,05%	151 551	149 230	-1,53%

LIGNES
REGULIERS NAT° ET INTERNAT°

Lignes	Marchandises	Variation n-1
Marseille	47 653	-8,52%
Toulon	10 143	-7,23%
Porto Torres	1 444	88,51%

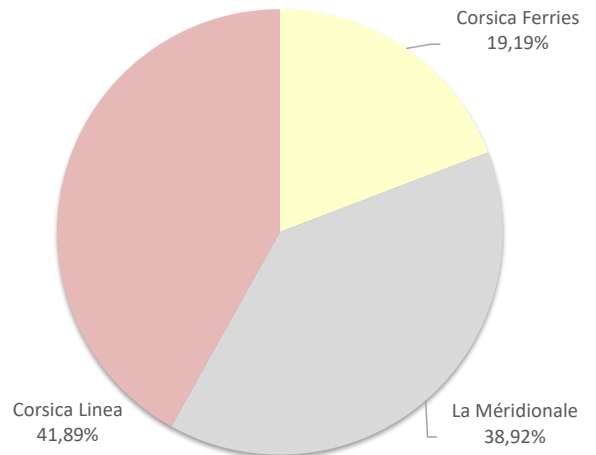
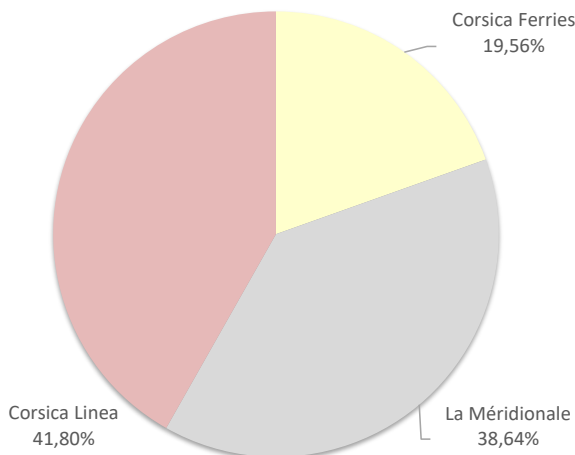
Lignes	Marchandises	Variation n-1
Marseille	95 844	-4,13%
Toulon	20 642	5,95%
Porto Torres	2 117	29,56%



COMPAGNIES
REGULIERS NAT° ET INTERNAT°

Compagnies	Marchandises	Variation n-1
Corsica Ferries	11 587	-0,96%
La Méridionale	22 889	-3,99%
Corsica Linea	24 764	-12,35%

Compagnies	Marchandises	Variation n-1
Corsica Ferries	22 759	7,78%
La Méridionale	46 159	-0,29%
Corsica Linea	49 685	-7,45%



MARCHANDISES

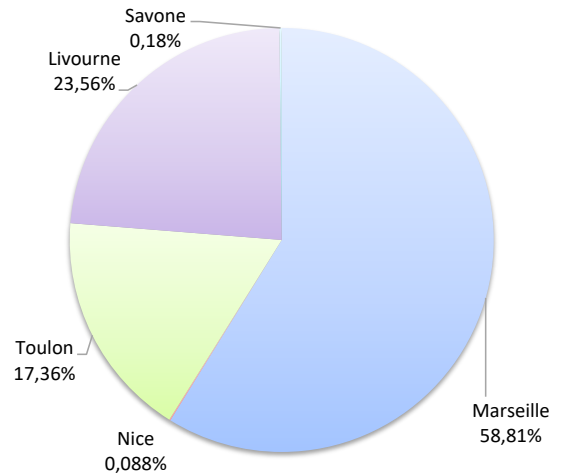
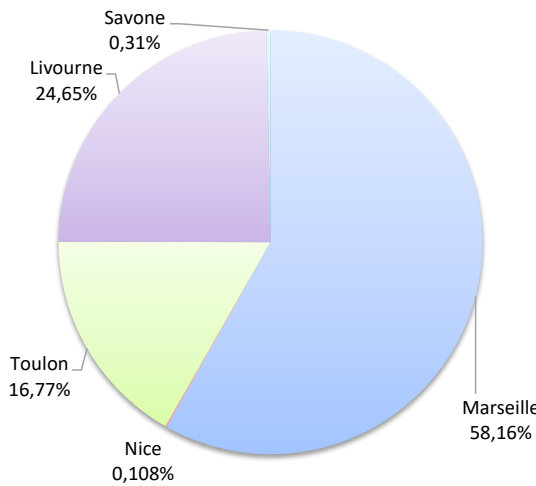
	Février		
	2024	2025	Variation
Régulier National	114 790	103 062	-10,22%
Régulier Internat°	38 904	34 283	-11,88%
TOTAL	153 694	137 345	-10,64%
Croisières	0	0	-
Hydrocarbures	21 044	25 730	22,27%
Ciment	2 573	3 499	35,99%
TOTAL	23 617	29 229	23,76%
TOTAL	177 311	166 574	-6,06%

	Cumul Marchandises depuis le 1er Janvier		
	2024	2025	Variation
Régulier National	219 734	204 661	-6,86%
Régulier Internat°	73 438	63 701	-13,26%
TOTAL	293 172	268 362	-8,46%
Croisières	0	0	-
Hydrocarbures	47 944	48 265	0,67%
Ciment	4 774	4 244	-11,10%
TOTAL	52 718	52 509	-0,40%
TOTAL	345 890	320 871	-7,23%

LIGNES
REGULIERS NAT° ET INTERNAT°

Lignes	Marchandises	Variation n-1
Marseille	79 884	-9,98%
Nice	148	2014,29%
Toulon	23 030	-11,57%
Livourne	33 858	-11,15%
Savone	425	-45,16%
Piombino	0	-
Golfo Aranci	0	-100,00%

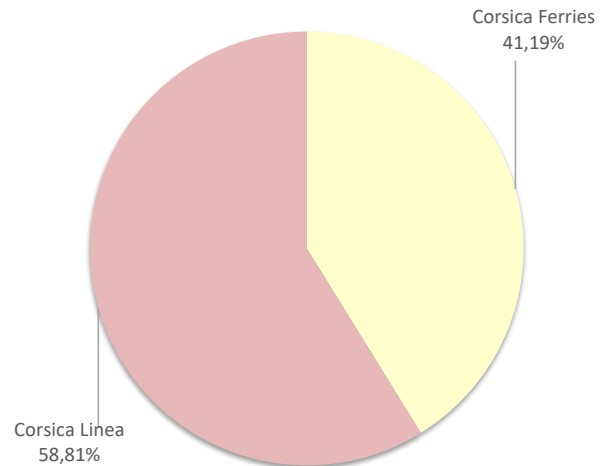
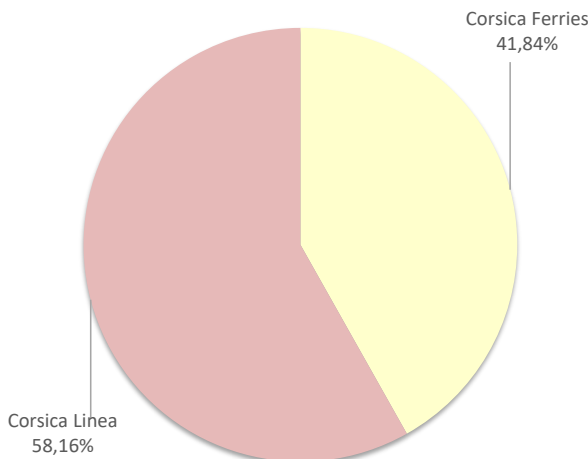
Lignes	Marchandises	Variation n-1
Marseille	157 828	-6,86%
Nice	236	22,92%
Toulon	46 597	-6,98%
Livourne	63 231	-11,87%
Savone	470	-42,96%
Piombino	0	-100,00%
Golfo Aranci	0	-100,00%



COMPAGNIES
REGULIERS NAT° ET INTERNAT°

Compagnies	Marchandises	Variation n-1
Corsica Ferries	57 461	-11,54%
Corsica Linea	79 884	-9,98%

Compagnies	Marchandises	Variation n-1
Corsica Ferries	110 534	-10,66%
Corsica Linea	157 828	-6,86%



PORT DE COMMERCE DE BONIFACIO

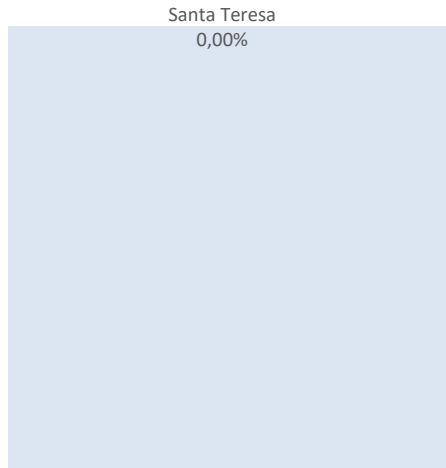
février 2025

MARCHANDISES


	Février			Cumul Marchandises depuis le 1er Janvier		
	2024	2025	Variation	2024	2025	Variation
Régulier National	0	0	-	0	0	-
Régulier Internat°	5 723	0	-100,00%	10 029	0	-100,00%
TOTAL	5 723	0	-100,00%	10 029	0	-100,00%
Croisières	0	0	-	0	0	-
Hydrocarbures	0	0	-	0	0	-
Ciment	0	0	-	0	0	-
TOTAL	0	0	-	0	0	-
TOTAL	5 723	0	-100,00%	10 029	0	-100,00%

LIGNES
REGULIERS NAT° ET INTERNAT°

Lignes	Marchandises	Variation n-1
Santa Teresa	0	-100,00%




Lignes	Marchandises	Variation n-1
Santa Teresa	0	-100,00%




COMPAGNIES
REGULIERS NAT° ET INTERNAT°

Compagnies	Marchandises	Variation n-1
Moby Lines	0	-100,00%



Compagnies	Marchandises	Variation n-1
Moby Lines	0	-100,00%



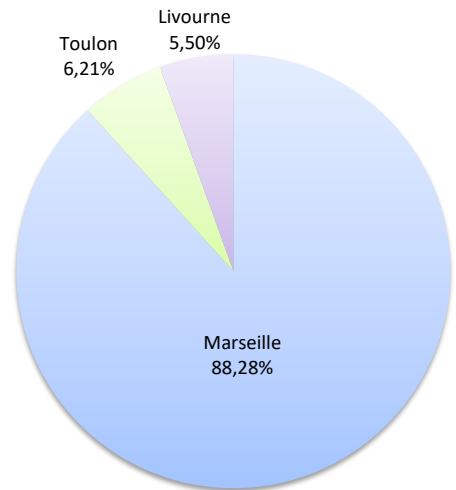
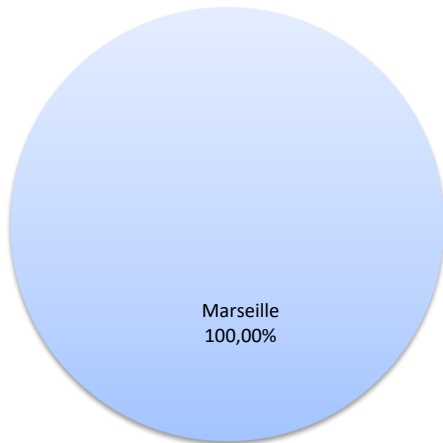
MARCHANDISES

	Février			Cumul Marchandises depuis le 1er Janvier		
	2024	2025	Variation	2024	2025	Variation
Régulier National	12 661	10 863	-14,20%	22 363	21 462	-4,03%
Régulier Internat°	707	0	-100,00%	1 080	1 250	15,74%
TOTAL	13 368	10 863	-18,74%	23 443	22 712	-3,12%
dont MD	507	453	-10,65%	1121	1022	-8,83%
Croisières	0	0	-	0	0	-
Hydrocarbures	0	0	-	0	0	-
Ciment	2 840	1 423	-49,89%	5 179	3 296	-36,36%
TOTAL	2 840	1 423	-49,89%	5 179	3 296	-36,36%
TOTAL	16 208	12 286	-24,20%	28 622	26 008	-9,13%

LIGNES
REGULIERS NAT° ET INTERNAT°

Lignes	Marchandises	Variation n-1
Marseille	10 863	-13,87%
Nice	0	-100,00%
Toulon	0	-
Livourne	0	-100,00%

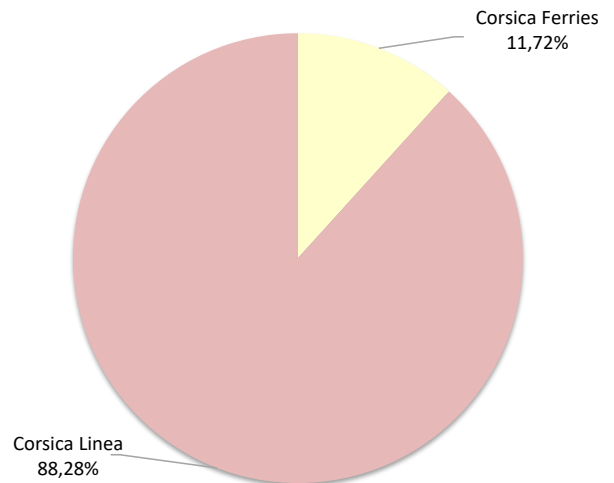
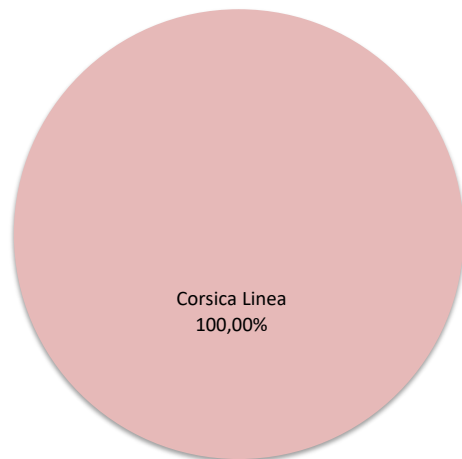
Lignes	Marchandises	Variation n-1
Marseille	20 051	-10,15%
Nice	0	-100,00%
Toulon	1 411	-
Livourne	1 250	15,74%



COMPAGNIES
REGULIERS NAT° ET INTERNAT°

Compagnies	Marchandises	Variation n-1
Corsica Ferries	0	-100,00%
Corsica Linea	10 863	-13,87%

Compagnies	Marchandises	Variation n-1
Corsica Ferries	2 661	135,90%
Corsica Linea	20 051	-10,15%



PORT DE COMMERCE DE PORTO-VECCHIO

février 2025

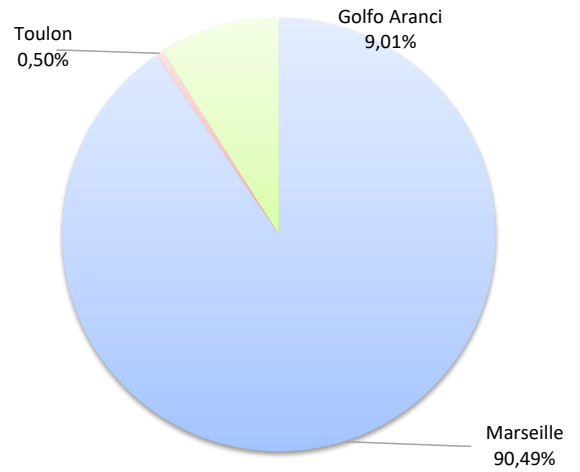
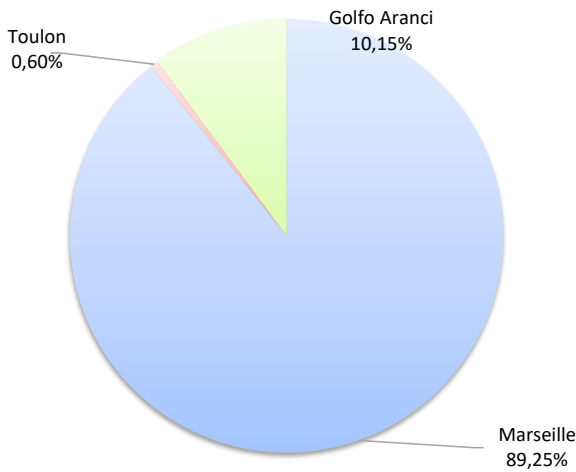
MARCHANDISES

	Février			Cumul Marchandises depuis le 1er Janvier		
	2024	2025	Variation	2024	2025	Variation
Régulier National	19 034	14 762	-22,44%	31 579	28 760	-8,93%
Régulier Internat°	1 320	1 668	26,36%	1 320	2 848	115,76%
TOTAL	20 354	16 430	-19,28%	32 899	31 608	-3,92%
Croisières	0	0	-	0	0	-
Hydrocarbures	0	0	-	0	0	-
Ciment	2 362	1 343	-43,14%	4 238	3 036	-28,36%
TOTAL	2 362	1 343	-43,14%	4 238	3 036	-28,36%
TOTAL	22 716	17 773	-21,76%	37 137	34 644	-6,71%

LIGNES REGULIERS NAT° ET INTERNAT°

Lignes	Marchandises	Variation n-1
Marseille	14 663	-22,39%
Toulon	99	-29,79%
Golfo Aranci	1 668	-
Autres Inter.	0	-100,00%

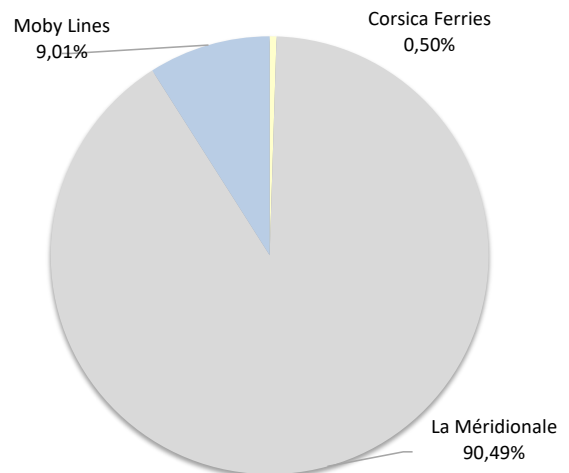
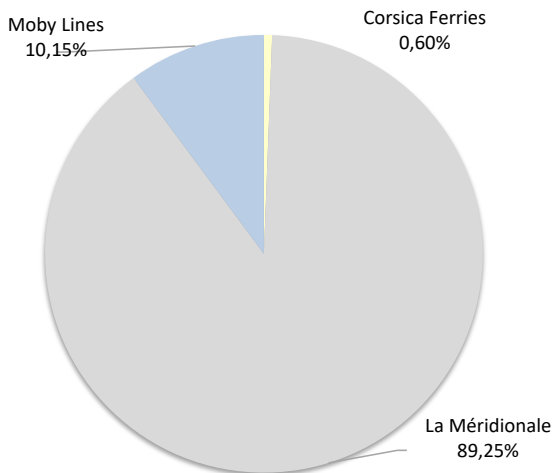
Lignes	Marchandises	Variation n-1
Marseille	28 601	-8,89%
Toulon	159	-15,43%
Golfo Aranci	2 848	-
Autres Inter.	0	-100,00%



COMPAGNIES REGULIERS NAT° ET INTERNAT°

Compagnies	Marchandises	Variation n-1
Corsica Ferries	99	-29,79%
La Méridionale	14 663	-22,39%
Moby Lines	1 668	-

Compagnies	Marchandises	Variation n-1
Corsica Ferries	159	-15,43%
La Méridionale	28 601	-8,89%
Moby Lines	2 848	-

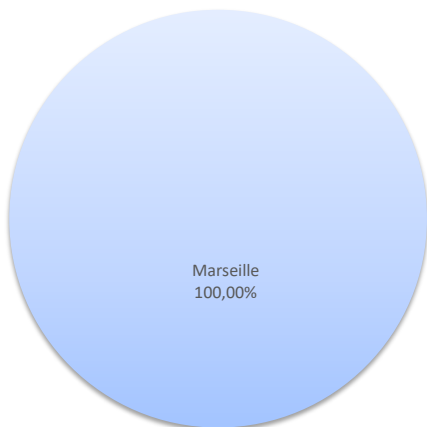


MARCHANDISES

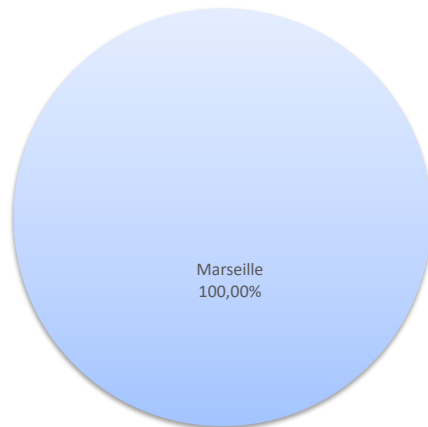
	Février			Cumul Marchandises depuis le 1er Janvier		
	2024	2025	Variation	2024	2025	Variation
Régulier National	6 672	5 708	-14,45%	12 286	11 174	-9,05%
Régulier Internat°	0	0	-	0	0	-
TOTAL	6 672	5 708	-14,45%	12 286	11 174	-9,05%
Croisières	0	0	-	0	0	-
Hydrocarbures (Bitume)	1 599	1 261	-21,14%	1 599	1 261	-21,14%
Ciment	0	0	-	0	0	-
TOTAL	1 599	1 261	-21,14%	1 599	1 261	-21,14%
TOTAL	8 271	6 969	-15,74%	13 885	12 435	-10,44%

LIGNES
REGULIERS NAT° ET INTERNAT°

Lignes	Marchandises	Variation n-1
Marseille	5 708	-14,45%

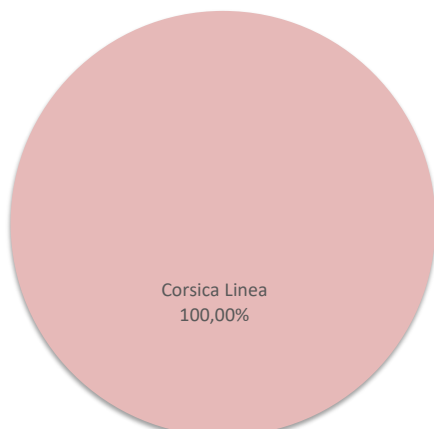


Lignes	Marchandises	Variation n-1
Marseille	11 174	-9,05%



COMPAGNIES
REGULIERS NAT° ET INTERNAT°

Compagnies	Marchandises	Variation n-1
Corsica Linea	5 708	-14,45%



Compagnies	Marchandises	Variation n-1
Corsica Linea	11 174	-9,05%

