

Ports de Commerce de Corse

Porti di Commerciù di Corsica

Mensuel

U Misincu

Marchandises

Marcanzzii

février 2025

ferraghju 2025

PORTS DE COMMERCE DE CORSE

février 2025

MARCHANDISES GLOBAL

TOTAL PORTS
Régulier National
Régulier International
TOTAL
Hydrocarbures
Ciment
TOTAL
TOTAL

Février		
2024	2025	Variation
216 184	192 191	-11,10%
47 420	37 395	-21,14%
263 604	229 586	-12,90%
33 431	38 598	15,46%
11 129	8 639	-22,37%
44 560	47 237	6,01%
308 164	276 823	-10,17%

Cumul Marchandises depuis le 1er Janvier		
2024	2025	Variation
405 418	382 543	-5,64%
87 501	69 916	-20,10%
492 919	452 459	-8,21%
74 004	74 915	1,23%
20 191	15 814	-21,68%
94 195	90 729	-3,68%
587 114	543 188	-7,48%

AJACCIO
Régulier National
Régulier International
TOTAL
Hydrocarbures
Ciment
TOTAL
TOTAL

Février		
2024	2025	Variation
63 027	57 796	-8,30%
766	1 444	88,51%
63 793	59 240	-7,14%
10 788	11 607	7,59%
3 354	2 374	-29,22%
14 142	13 981	-1,14%
77 935	73 221	-6,05%

Cumul Marchandises depuis le 1er Janvier		
2024	2025	Variation
119 456	116 486	-2,49%
1 634	2 117	29,56%
121 090	118 603	-2,05%
24 461	25 389	3,79%
6 000	5 238	-12,70%
30 461	30 627	0,54%
151 551	149 230	-1,53%

BASTIA
Régulier National
Régulier International
TOTAL
Hydrocarbures
Ciment
TOTAL
TOTAL

Février		
2024	2025	Variation
114 790	103 062	-10,22%
38 904	34 283	-11,88%
153 694	137 345	-10,64%
21 044	25 730	22,27%
2 573	3 499	35,99%
23 617	29 229	23,76%
177 311	166 574	-6,06%

Cumul Marchandises depuis le 1er Janvier		
2024	2025	Variation
219 734	204 661	-6,86%
73 438	63 701	-13,26%
293 172	268 362	-8,46%
47 944	48 265	0,67%
4 774	4 244	-11,10%
52 718	52 509	-0,40%
345 890	320 871	-7,23%

BONIFACIO
Régulier National
Régulier International
TOTAL
Hydrocarbures
Ciment
TOTAL
TOTAL

Février		
2024	2025	Variation
0	0	-
5 723	0	-100,00%
5 723	0	-100,00%
0	0	-
0	0	-
0	0	-
5 723	0	-100,00%

Cumul Marchandises depuis le 1er Janvier		
2024	2025	Variation
0	0	-
10 029	0	-100,00%
10 029	0	-100,00%
0	0	-
0	0	-
0	0	-
10 029	0	-100,00%

L'ILE-ROUSSE
Régulier National
Régulier International
TOTAL
Hydrocarbures
Ciment
TOTAL
TOTAL

Février		
2024	2025	Variation
12 661	10 863	-14,20%
707	0	-100,00%
13 368	10 863	-18,74%
0	0	-
2 840	1 423	-49,89%
2 840	1 423	-49,89%
16 208	12 286	-24,20%

Cumul Marchandises depuis le 1er Janvier		
2024	2025	Variation
22 363	21 462	-4,03%
1 080	1 250	15,74%
23 443	22 712	-3,12%
0	0	-
5 179	3 296	-36,36%
5 179	3 296	-36,36%
28 622	26 008	-9,13%

PORTO-VECCHIO
Régulier National
Régulier International
TOTAL
Hydrocarbures
Ciment
TOTAL
TOTAL

Février		
2024	2025	Variation
19 034	14 762	-22,44%
1 320	1 668	26,36%
20 354	16 430	-19,28%
0	0	-
2 362	1 343	-43,14%
2 362	1 343	-43,14%
22 716	17 773	-21,76%

Cumul Marchandises depuis le 1er Janvier		
2024	2025	Variation
31 579	28 760	-8,93%
1 320	2 848	115,76%
32 899	31 608	-3,92%
0	0	-
4 238	3 036	-28,36%
4 238	3 036	-28,36%
37 137	34 644	-6,71%

PROPRIANO
Régulier National
Régulier International
TOTAL
Hydrocarbures
Ciment
TOTAL
TOTAL

Février		
2024	2025	Variation
6 672	5 708	-14,45%
0	0	-
6 672	5 708	-14,45%
1 599	1 261	-21,14%
0	0	-
1 599	1 261	-21,14%
8 271	6 969	-15,74%

Cumul Marchandises depuis le 1er Janvier		
2024	2025	Variation
12 286	11 174	-9,05%
0	0	-
12 286	11 174	-9,05%
1 599	1 261	-21,14%
0	0	-
1 599	1 261	-21,14%
13 885	12 435	-10,44%

PORTS DE COMMERCE DE CORSE

février 2025

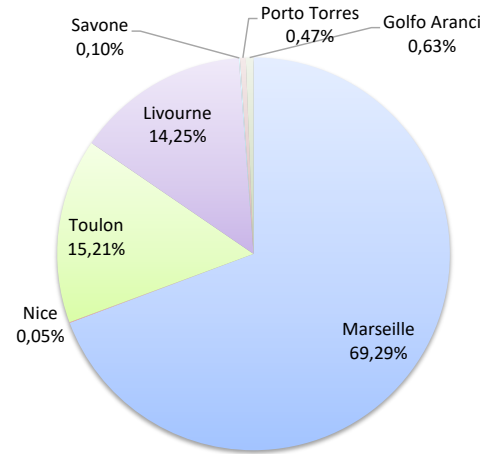
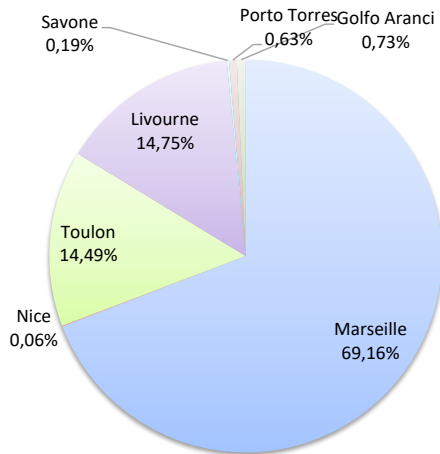
MARCHANDISES

	Février			Cumul Marchandises depuis le 1er Janvier		
	2024	2025	Variation	2024	2025	Variation
Régulier National	216 184	192 191	-11,10%	405 418	382 543	-5,64%
Régulier Internat°	47 420	37 395	-21,14%	87 501	69 916	-20,10%
TOTAL	263 604	229 586	-12,90%	492 919	452 459	-8,21%
Croisières	0	0	-	0	0	-
Hydrocarbures	33 431	38 598	15,46%	74 004	74 915	1,23%
Ciment	11 129	8 639	-22,37%	20 191	15 814	-21,68%
TOTAL	44 560	47 237	6,01%	94 195	90 729	-3,68%
TOTAL	308 164	276 823	-10,17%	587 114	543 188	-7,48%

LIGNES REGULIERS NAT° ET INTERNAT°

Lignes	Marchandises	Variation n-1
Marseille	158 771	-11,31%
Nice	148	169,09%
Toulon	33 272	-10,36%
Livourne	33 858	-12,77%
Savone	425	-45,16%
Piombino	0	-
Santa Teresa	0	-100,00%
Porto Torres	1 444	-100,00%
Golfo Aranci	1 668	8240,00%
Autres Inter.	0	-100,00%

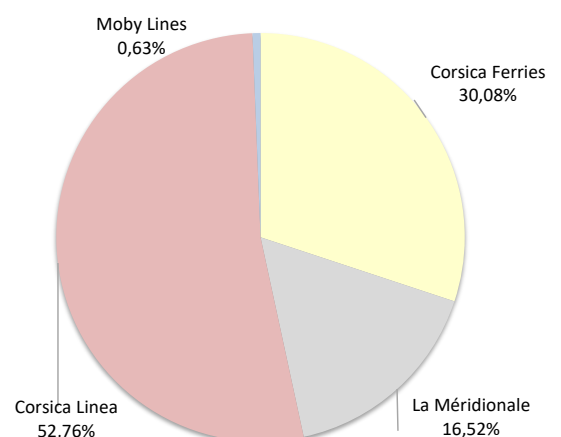
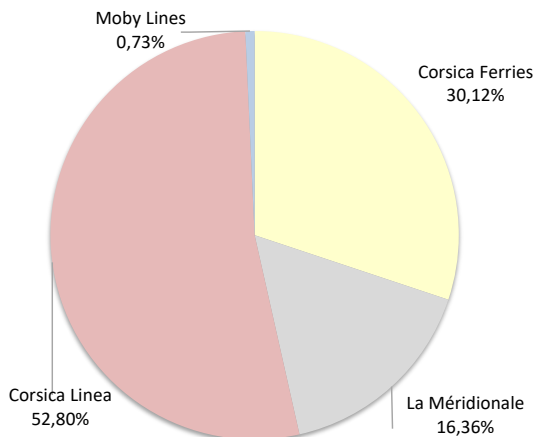
Lignes	Marchandises	Variation n-1
Marseille	313 498	-6,53%
Nice	236	-1,67%
Toulon	68 809	-1,36%
Livourne	64 481	-11,46%
Savone	470	-42,96%
Piombino	0	-100,00%
Santa Teresa	0	-100,00%
Porto Torres	2 117	29,56%
Golfo Aranci	2 848	14140,00%
Autres Inter.	0	-100,00%



COMPAGNIES REGULIERS NAT° et INTERNAT°

Compagnies	Marchandises	Variation n-1
Corsica Ferries	69 147	-10,84%
La Méridionale	37 552	-12,12%
Corsica Linea	121 219	-11,05%
Moby Lines	1 668	-70,85%
Autres Compagnies	0	-100,00%

Compagnies	Marchandises	Variation n-1
Corsica Ferries	136 113	-6,87%
La Méridionale	74 760	-3,76%
Corsica Linea	238 738	-7,37%
Moby Lines	2 848	-71,60%
Autres Compagnies	0	-



PORTS DE COMMERCE DE CORSE

février 2025

MARCHANDISES PAR LIGNE

MENSUEL	National	Ajaccio	Bastia	Bonifacio	L'île-Rousse	Porto-Vecchio	Propriano	Total
	Marseille	47 653	79 884	0	10 863	14 663	5 708	158 771
	Nice	0	148	0	0	0	0	148
	Toulon	10 143	23 030	0	0	99	0	33 272
	Total	57 796	103 062	0	10 863	14 762	5 708	192 191
	<i>Variation Volume / (n-1)</i>	<i>-5 231</i>	<i>-11 728</i>	<i>0</i>	<i>-1 798</i>	<i>-4 272</i>	<i>-964</i>	<i>-23 993</i>
	<i>Variation % / (n-1)</i>	<i>-8,30%</i>	<i>-10,22%</i>	<i>-</i>	<i>-14,20%</i>	<i>-22,44%</i>	<i>-14,45%</i>	<i>-11,10%</i>
	International	Ajaccio	Bastia	Bonifacio	L'île-Rousse	Porto-Vecchio	Propriano	Total
	Livourne	0	33 858	0	0	0	0	33 858
	Savone	0	425	0	0	0	0	425
Santa Teresa	0	0	0	0	0	0	0	
Porto Torres	1 444	0	0	0	0	0	1 444	
Golfo Aranci	0	0	0	0	1 668	0	1 668	
Autres Inter.	0	0	0	0	0	0	0	
Total	1 444	34 283	0	0	1 668	0	37 395	
<i>Variation Volume / (n-1)</i>	<i>678</i>	<i>-4 621</i>	<i>-5 723</i>	<i>-707</i>	<i>348</i>	<i>0</i>	<i>-10 025</i>	
<i>Variation % / (n-1)</i>	<i>88,51%</i>	<i>-11,88%</i>	<i>-100,00%</i>	<i>-100,00%</i>	<i>26,36%</i>	<i>-</i>	<i>-21,14%</i>	
Total	59 240	137 345	0	10 863	16 430	5 708	229 586	
<i>Variation Volume / (n-1)</i>	<i>-4 553</i>	<i>-16 349</i>	<i>-5 723</i>	<i>-2 505</i>	<i>-3 924</i>	<i>-964</i>	<i>-34 018</i>	
<i>Variation % / (n-1)</i>	<i>-7,14%</i>	<i>-10,64%</i>	<i>-100,00%</i>	<i>-18,74%</i>	<i>-19,28%</i>	<i>-14,45%</i>	<i>-12,90%</i>	
Cumul depuis le 1er janvier	National	Ajaccio	Bastia	Bonifacio	L'île-Rousse	Porto-Vecchio	Propriano	Total
	Marseille	95 844	157 828	0	20 051	28 601	11 174	313 498
	Nice	0	236	0	0	0	0	236
	Toulon	20 642	46 597	0	1 411	159	0	68 809
	Total	116 486	204 661	0	21 462	28 760	11 174	382 543
	<i>Variation Volume / (n-1)</i>	<i>-2 970</i>	<i>-15 073</i>	<i>0</i>	<i>-901</i>	<i>-2 819</i>	<i>-1 112</i>	<i>-22 875</i>
	<i>Variation % / (n-1)</i>	<i>-2,49%</i>	<i>-6,86%</i>	<i>-</i>	<i>-4,03%</i>	<i>-8,93%</i>	<i>-9,05%</i>	<i>-5,64%</i>
	International	Ajaccio	Bastia	Bonifacio	L'île-Rousse	Porto-Vecchio	Propriano	Total
	Livourne	0	63 231	0	1 250	0	0	64 481
	Savone	0	470	0	0	0	0	470
Piombino	0	0	0	0	0	0	0	
Santa Teresa	0	0	0	0	0	0	0	
Porto Torres	2 117	0	0	0	0	0	2 117	
Golfo Aranci	0	0	0	0	2 848	0	2 848	
Autres Inter.	0	0	0	0	0	0	0	
Total	2 117	63 701	0	1 250	2 848	0	69 916	
<i>Variation Volume / (n-1)</i>	<i>483</i>	<i>-9 737</i>	<i>-10 029</i>	<i>170</i>	<i>1 528</i>	<i>0</i>	<i>-17 585</i>	
<i>Variation % / (n-1)</i>	<i>29,56%</i>	<i>-13,26%</i>	<i>-100,00%</i>	<i>15,74%</i>	<i>115,76%</i>	<i>-</i>	<i>-20,10%</i>	
Total	118 603	268 362	0	22 712	31 608	11 174	452 459	
<i>Variation Volume / (n-1)</i>	<i>-2 487</i>	<i>-24 810</i>	<i>-10 029</i>	<i>-731</i>	<i>-1 291</i>	<i>-1 112</i>	<i>-40 460</i>	
<i>Variation % / (n-1)</i>	<i>-2,05%</i>	<i>-8,46%</i>	<i>-100,00%</i>	<i>-3,12%</i>	<i>-3,92%</i>	<i>-9,05%</i>	<i>-8,21%</i>	
Vrac	MENSUEL	Ajaccio	Bastia	Bonifacio	L'île-Rousse	Porto-Vecchio	Propriano	Total
	Hydrocarbures	11 607	25 730	0	0	0	1 261	38 598
	Ciment	2 374	3 499	0	1 423	1 343	0	8 639
	Total	13 981	29 229	0	1 423	1 343	1 261	47 237
	<i>Variation Volume / (n-1)</i>	<i>-161</i>	<i>5 612</i>	<i>0</i>	<i>-1 417</i>	<i>-1 019</i>	<i>-338</i>	<i>2 677</i>
	<i>Variation % / (n-1)</i>	<i>-1,14%</i>	<i>23,76%</i>	<i>-</i>	<i>-49,89%</i>	<i>-43,14%</i>	<i>-21,14%</i>	<i>6,01%</i>
	CUMUL	Ajaccio	Bastia	Bonifacio	L'île-Rousse	Porto-Vecchio	Propriano	Total
	Hydrocarbures	25 389	48 265	0	0	0	1 261	74 915
	Ciment	5 238	4 244	0	3 296	3 036	0	15 814
	Total	30 627	52 509	0	3 296	3 036	1 261	90 729
<i>Variation Volume / (n-1)</i>	<i>166</i>	<i>-209</i>	<i>0</i>	<i>-1 883</i>	<i>-1 202</i>	<i>-338</i>	<i>-3 466</i>	
<i>Variation % / (n-1)</i>	<i>0,54%</i>	<i>-0,40%</i>	<i>-</i>	<i>-36,36%</i>	<i>-28,36%</i>	<i>-21,14%</i>	<i>-3,68%</i>	

PORTS DE COMMERCE DE CORSE

février 2025

MARCHANDISES PAR COMPAGNIE

MENSUEL

National	Ajaccio	Bastia	Bonifacio	L'Ile-Rousse	Porto-Vecchio	Propriano	Total	Variation/V	Variation/%
Corsica Ferries	10 143	23 178	0	0	99	0	33 420	-3 753	-10,10%
La Méridionale	22 889	0	0	0	14 663	0	37 552	-5 181	-12,12%
Corsica Linea	24 764	79 884	0	10 863	0	5 708	121 219	-15 059	-11,05%
Total	57 796	103 062	0	10 863	14 762	5 708	192 191	-23 993	-11,10%
<i>Variation Volume /(n-1)</i>	<i>-5 231</i>	<i>-11 728</i>	<i>0</i>	<i>-1 798</i>	<i>-4 272</i>	<i>-964</i>	<i>-23 993</i>		
<i>Variation % / (n-1)</i>	<i>-8,30%</i>	<i>-10,22%</i>	<i>-</i>	<i>-14,20%</i>	<i>-22,44%</i>	<i>-14,45%</i>	<i>-11,10%</i>		
International	Ajaccio	Bastia	Bonifacio	L'Ile-Rousse	Porto-Vecchio	Propriano	Total	Variation/V	Variation/%
Corsica Ferries	1 444	34 283	0	0	0	0	35 727	-4 650	-11,52%
Moby Lines	0	0	0	0	1 668	0	1 668	-4 055	-70,85%
Total	1 444	34 283	0	0	1 668	0	37 395	-8 705	-18,88%
<i>Variation Volume /(n-1)</i>	<i>678</i>	<i>-4 621</i>	<i>-5 723</i>	<i>-707</i>	<i>1 668</i>	<i>0</i>	<i>-8 705</i>		
<i>Variation % / (n-1)</i>	<i>88,51%</i>	<i>-11,88%</i>	<i>-100,00%</i>	<i>-100,00%</i>	<i>-</i>	<i>-</i>	<i>-18,88%</i>		
Total	Ajaccio	Bastia	Bonifacio	L'Ile-Rousse	Porto-Vecchio	Propriano	Total	Variation/V	Variation/%
Corsica Ferries	11 587	57 461	0	0	99	0	69 147	-8 403	-10,84%
La Méridionale	22 889	0	0	0	14 663	0	37 552	-5 181	-12,12%
Corsica Linea	24 764	79 884	0	10 863	0	5 708	121 219	-15 059	-11,05%
Moby Lines	0	0	0	0	1 668	0	1 668	-4 055	-70,85%
Total	59 240	137 345	0	10 863	16 430	5 708	229 586	-32 698	-12,47%
<i>Variation Volume /(n-1)</i>	<i>-4 553</i>	<i>-16 349</i>	<i>-5 723</i>	<i>-2 505</i>	<i>-2 604</i>	<i>-964</i>	<i>-32 698</i>		
<i>Variation % / (n-1)</i>	<i>-7,14%</i>	<i>-10,64%</i>	<i>-100,00%</i>	<i>-18,74%</i>	<i>-13,68%</i>	<i>-14,45%</i>	<i>-12,47%</i>		

Cumul depuis le 1er janvier

National	Ajaccio	Bastia	Bonifacio	L'Ile-Rousse	Porto-Vecchio	Propriano	Total	Variation/V	Variation/%
Corsica Ferries	20 642	46 833	0	1 411	159	0	69 045	-956	-1,37%
La Méridionale	46 159	0	0	0	28 601	0	74 760	-2 922	-3,76%
Corsica Linea	49 685	157 828	0	20 051	0	11 174	238 738	-18 997	-7,37%
Total	116 486	204 661	0	21 462	28 760	11 174	382 543	-22 875	-5,64%
<i>Variation Volume /(n-1)</i>	<i>-2 970</i>	<i>-15 073</i>	<i>0</i>	<i>-901</i>	<i>-2 819</i>	<i>-1 112</i>	<i>-22 875</i>		
<i>Variation % / (n-1)</i>	<i>-2,49%</i>	<i>-6,86%</i>	<i>-</i>	<i>-4,03%</i>	<i>-8,93%</i>	<i>-9,05%</i>	<i>-5,64%</i>		
International	Ajaccio	Bastia	Bonifacio	L'Ile-Rousse	Porto-Vecchio	Propriano	Total	Variation/V	Variation/%
Corsica Ferries	2 117	63 701	0	1 250	0	0	67 068	-9 084	-11,93%
Moby Lines	0	0	0	0	2 848	0	2 848	-7 181	-71,60%
Autres Compagnies	0	0	0	0	0	0	0	-1 320	-100,00%
Total	2 117	63 701	0	1 250	2 848	0	69 916	-17 585	-20,10%
<i>Variation Volume /(n-1)</i>	<i>483</i>	<i>-9 737</i>	<i>-10 029</i>	<i>170</i>	<i>1 528</i>	<i>0</i>	<i>-17 585</i>		
<i>Variation % / (n-1)</i>	<i>29,56%</i>	<i>-13,26%</i>	<i>-100,00%</i>	<i>15,74%</i>	<i>115,76%</i>	<i>-</i>	<i>-20,10%</i>		
Total	Ajaccio	Bastia	Bonifacio	L'Ile-Rousse	Porto-Vecchio	Propriano	Total	Variation/V	Variation/%
Corsica Ferries	22 759	110 534	0	2 661	159	0	136 113	-10 040	-6,87%
La Méridionale	46 159	0	0	0	28 601	0	74 760	-2 922	-3,76%
Corsica Linea	49 685	157 828	0	20 051	0	11 174	238 738	-18 997	-7,37%
Moby Lines	0	0	0	0	2 848	0	2 848	-7 181	-71,60%
Autres Compagnies	0	0	0	0	0	0	0	-1 320	-100,00%
Total	118 603	268 362	0	22 712	31 608	11 174	452 459	-40 460	-8,21%
<i>Variation Volume /(n-1)</i>	<i>-2 487</i>	<i>-24 810</i>	<i>-10 029</i>	<i>-731</i>	<i>-1 291</i>	<i>-1 112</i>	<i>-40 460</i>		
<i>Variation % / (n-1)</i>	<i>-2,05%</i>	<i>-8,46%</i>	<i>-100,00%</i>	<i>-3,12%</i>	<i>-3,92%</i>	<i>-9,05%</i>	<i>-8,21%</i>		