



Ports de Commerce de Corse

Porti di Commerciù di Corsica

Mensuel

U Misincu

Passagers

Passageri

février 2025

ferraghju 2025

PORTS DE COMMERCE DE CORSE

février 2025

TRAFIC PASSAGERS GLOBAL

TOTAL PORTS	Février			Cumul passagers depuis le 1er Janvier		
	2024	2025	Variation	2024	2025	Variation
Régulier National	61 576	69 609	13,05%	132 442	141 007	6,47%
Régulier Internat°	14 191	15 611	10,01%	30 476	29 665	-2,66%
TOTAL	75 767	85 220	12,48%	162 918	170 672	4,76%
Croisières	0	914	-	0	1 826	-
TOTAL	75 767	86 134	13,68%	162 918	172 498	5,88%

AJACCIO	Février			Cumul passagers depuis le 1er Janvier		
	2024	2025	Variation	2024	2025	Variation
Régulier National	21 358	25 195	17,97%	44 327	50 718	14,42%
Régulier Internat°	218	451	106,88%	1 005	1 234	22,79%
TOTAL	21 576	25 646	18,86%	45 332	51 952	14,60%
Croisières	0	914	-	0	1 826	-
TOTAL	21 576	26 560	23,10%	45 332	53 778	18,63%

BASTIA	Février			Cumul passagers depuis le 1er Janvier		
	2024	2025	Variation	2024	2025	Variation
Régulier National	29 163	33 838	16,03%	65 551	68 518	4,53%
Régulier Internat°	8 317	12 664	52,27%	19 288	23 726	23,01%
TOTAL	37 480	46 502	24,07%	84 839	92 244	8,73%
Croisières	0	0	-	0	0	-
TOTAL	37 480	46 502	24,07%	84 839	92 244	8,73%

BONIFACIO	Février			Cumul passagers depuis le 1er Janvier		
	2024	2025	Variation	2024	2025	Variation
Régulier National	0	0	-	0	0	-
Régulier Internat°	5 402	0	-100,00%	9 668	0	-100,00%
TOTAL	5 402	0	-100,00%	9 668	0	-100,00%
Croisières	0	0	-	0	0	-
TOTAL	5 402	0	-100,00%	9 668	0	-100,00%

L'ILE-ROUSSE	Février			Cumul passagers depuis le 1er Janvier		
	2024	2025	Variation	2024	2025	Variation
Régulier National	4 019	3 245	-19,26%	7 502	7 132	-4,93%
Régulier Internat°	254	0	-100,00%	515	438	-14,95%
TOTAL	4 273	3 245	-24,06%	8 017	7 570	-5,58%
Croisières	0	0	-	0	0	-
TOTAL	4 273	3 245	-24,06%	8 017	7 570	-5,58%

PORTO-VECCHIO	Février			Cumul passagers depuis le 1er Janvier		
	2024	2025	Variation	2024	2025	Variation
Régulier National	3 966	4 411	11,22%	8 271	8 663	4,74%
Régulier Internat°	0	2 496	-	0	4 267	-
TOTAL	3 966	6 907	74,16%	8 271	12 930	56,33%
Croisières	0	0	-	0	0	-
TOTAL	3 966	6 907	74,16%	8 271	12 930	56,33%

PROPRIANO	Février			Cumul passagers depuis le 1er Janvier		
	2024	2025	Variation	2024	2025	Variation
Régulier National	3 070	2 920	-4,89%	6 791	5 976	-12,00%
Régulier Internat°	0	0	-	0	0	-
TOTAL	3 070	2 920	-4,89%	6 791	5 976	-12,00%
Croisières	0	0	-	0	0	-
TOTAL	3 070	2 920	-4,89%	6 791	5 976	-12,00%

PORTS DE COMMERCE DE CORSE

février 2025

TRAFIC PASSAGERS

Régulier National
Régulier Internat°
TOTAL

Février		
2024	2025	Variation
61 576	69 609	13,05%
14 191	15 611	10,01%
75 767	85 220	12,48%

Cumul passagers depuis le 1er Janvier		
2024	2025	Variation
132 442	141 007	6,47%
30 476	29 665	-2,66%
162 918	170 672	4,76%

Croisières

0	914	-
----------	------------	----------

0	1 826	-
----------	--------------	----------

TOTAL

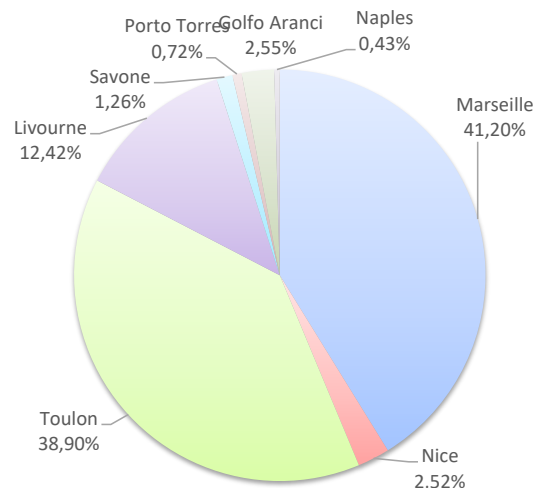
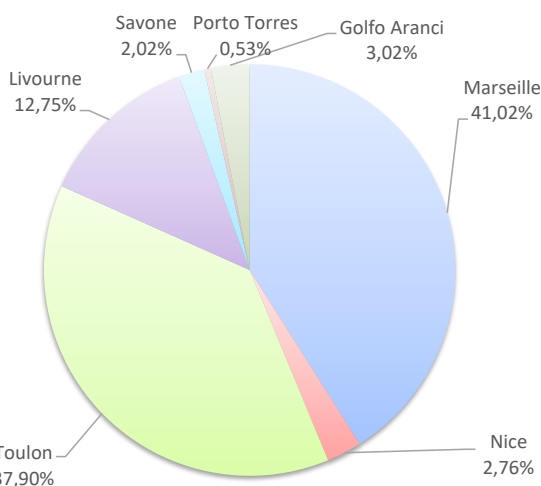
75 767	86 134	13,68%
---------------	---------------	---------------

162 918	172 498	5,88%
----------------	----------------	--------------

LIGNES

Lignes	Passagers	Variation n-1
Marseille	34 956	-3,23%
Nice	2 351	49,55%
Toulon	32 302	35,25%
Livourne	10 863	43,10%
Savone	1 722	76,98%
Piombino	0	-
Santa Térésa	0	-100,00%
Porto Torres	451	-100,00%
Golfo Aranci	2 575	36685,71%
Naples	0	-

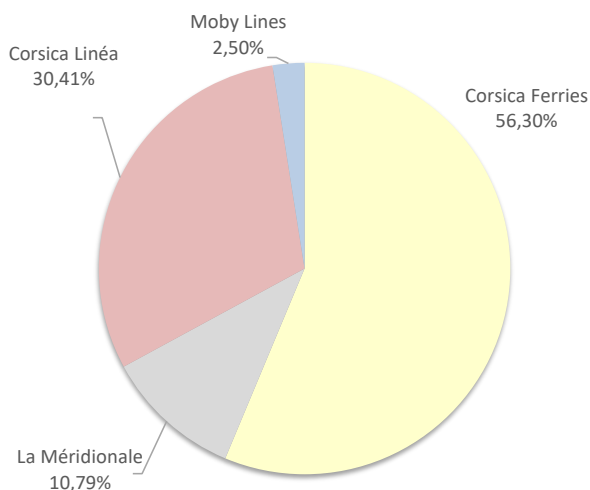
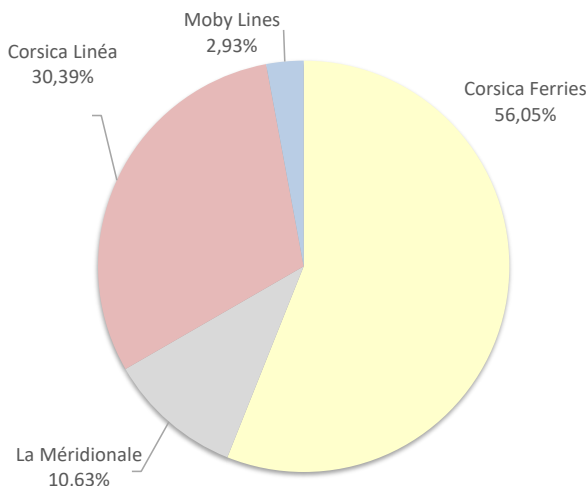
Lignes	Passagers	Variation n-1
Marseille	70 318	-5,14%
Nice	4 295	-11,13%
Toulon	66 394	24,15%
Livourne	21 194	21,25%
Savone	2 151	63,95%
Piombino	0	-100,00%
Santa Térésa	0	-100,00%
Porto Torres	1 234	22,79%
Golfo Aranci	4 346	61985,71%
Naples	740	0,00%



COMPAGNIES

Compagnies	Passagers	Variation n-1
Corsica Ferries	47 768	39,49%
La Méridionale	9 055	0,25%
Corsica Linéa	25 901	-4,39%
Moby Lines	2 496	-53,79%

Compagnies	Passagers	Variation n-1
Corsica Ferries	96 087	21,44%
La Méridionale	18 416	1,00%
Corsica Linéa	51 902	-7,15%
Moby Lines	4 267	-55,86%



TRAFIC PASSAGERS

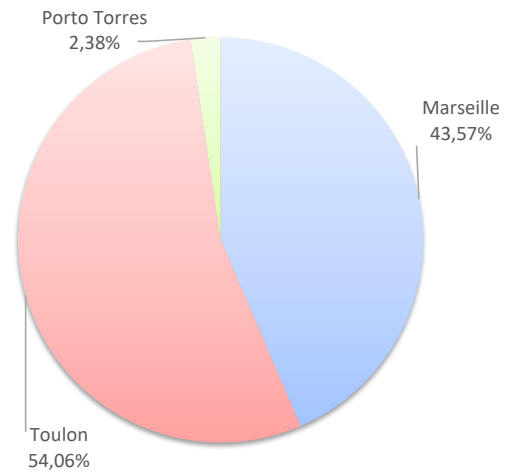
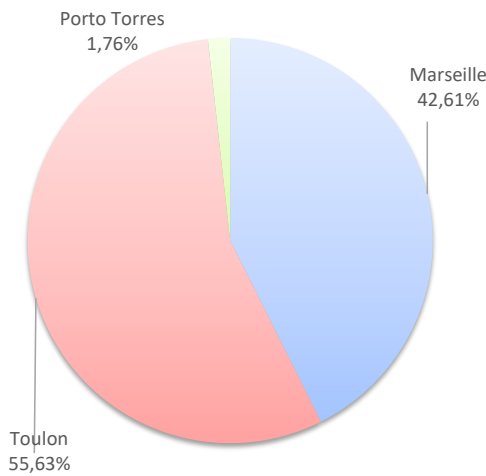
	Février		
	2024	2025	Variation
Régulier National	21 358	25 195	17,97%
Régulier Internat°	218	451	106,88%
TOTAL	21 576	25 646	18,86%
Croisières	0	914	-
TOTAL	21 576	26 560	23,10%

	Cumul passagers depuis le 1er Janvier		
	2024	2025	Variation
Régulier National	44 327	50 718	14,42%
Régulier Internat°	1 005	1 234	22,79%
TOTAL	45 332	51 952	14,60%
Croisières	0	1 826	-
TOTAL	45 332	53 778	18,63%

LIGNES

Lignes	Passagers	Variation n-1
Marseille	10 927	-3,98%
Toulon	14 268	42,99%
Porto Torres	451	106,88%

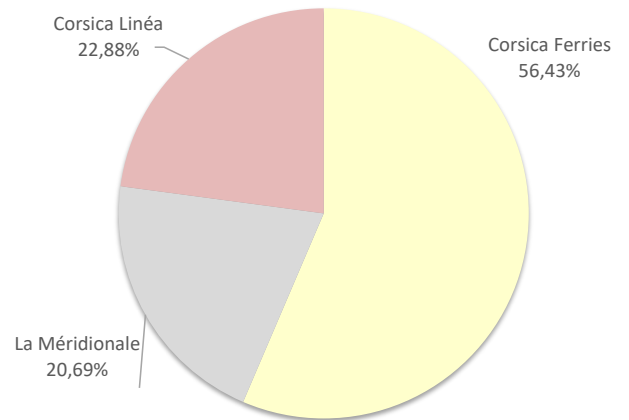
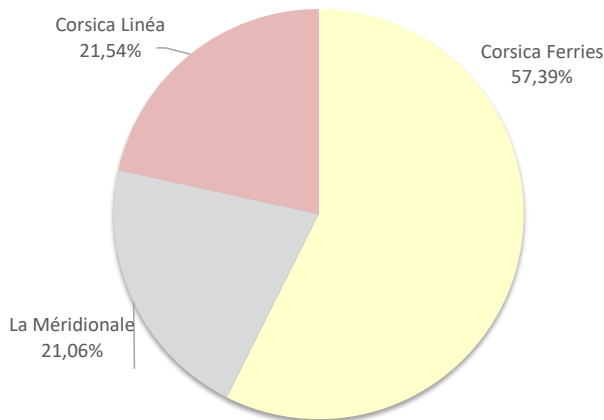
Lignes	Passagers	Variation n-1
Marseille	22 635	0,09%
Toulon	28 083	29,34%
Porto Torres	1 234	22,79%



COMPAGNIES

Compagnies	Passagers	Variation n-1
Corsica Ferries	14 719	44,36%
La Méridionale	5 402	-2,08%
Corsica Linéa	5 525	-5,76%

Compagnies	Passagers	Variation n-1
Corsica Ferries	29 317	29,05%
La Méridionale	10 747	-1,90%
Corsica Linéa	11 888	1,96%



PORT DE COMMERCE DE BASTIA

février 2025

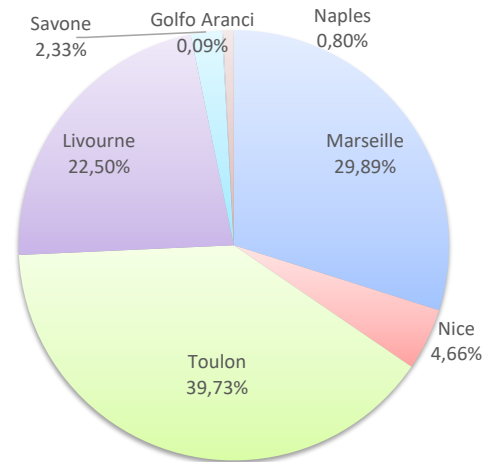
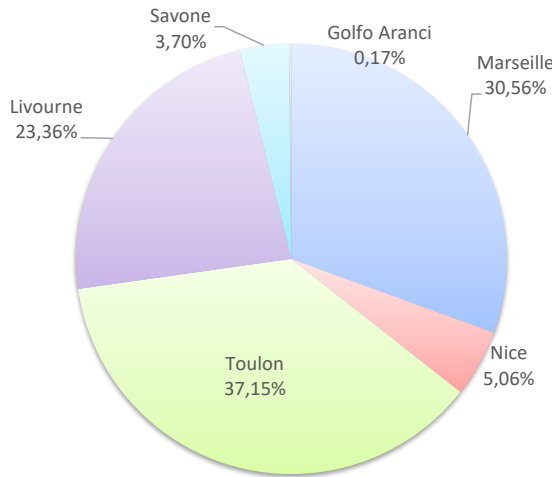
TRAFIC PASSAGERS

	Février			Cumul passagers depuis le 1er Janvier		
	2024	2025	Variation	2024	2025	Variation
Régulier National	29 163	33 838	16,03%	65 551	68 518	4,53%
Régulier Internat°	8 317	12 664	52,27%	19 288	23 726	23,01%
TOTAL	37 480	46 502	24,07%	84 839	92 244	8,73%
Croisières	0	0	-	0	0	-
TOTAL	37 480	46 502	24,07%	84 839	92 244	8,73%

LIGNES

Lignes	Passagers	Variation n-1
Marseille	14 211	-1,73%
Nice	2 351	88,38%
Toulon	17 276	28,41%
Livourne	10 863	48,06%
Savone	1 722	76,98%
Piombino	0	-
Golfo Aranci	79	1028,57%
Naples	0	-

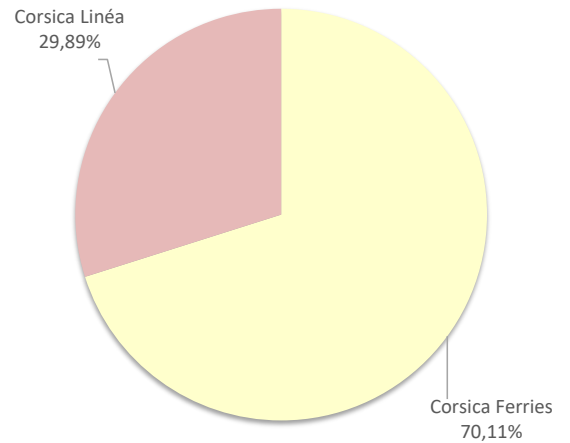
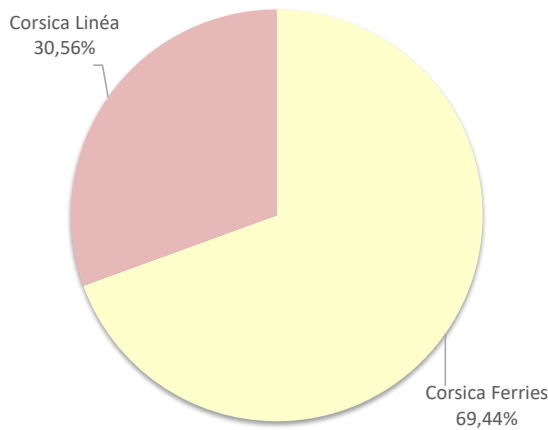
Lignes	Passagers	Variation n-1
Marseille	27 570	-9,69%
Nice	4 295	1,11%
Toulon	36 653	19,10%
Livourne	20 756	22,35%
Savone	2 151	63,95%
Piombino	0	-100,00%
Golfo Aranci	79	1028,57%
Naples	740	0,00%



COMPAGNIES

Compagnies	Passagers	Variation n-1
Corsica Ferries	32 291	40,28%
Corsica Linéa	14 211	-1,73%

Compagnies	Passagers	Variation n-1
Corsica Ferries	64 674	19,08%
Corsica Linéa	27 570	-9,69%



PORT DE COMMERCE DE BONIFACIO


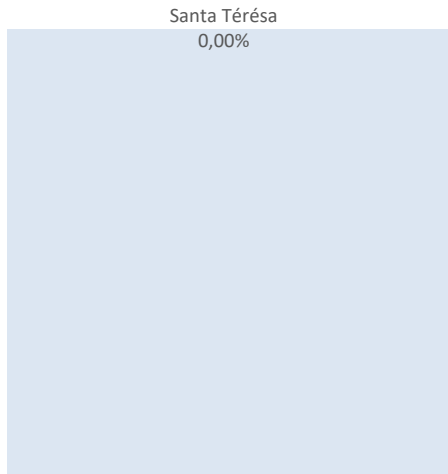
février 2025

TRAFIC PASSAGERS

	Février			Cumul passagers depuis le 1er Janvier		
	2024	2025	Variation	2024	2025	Variation
Régulier National	0	0	-	0	0	-
Régulier Internat°	5 402	0	-100,00%	9 668	0	-100,00%
TOTAL	5 402	0	-100,00%	9 668	0	-100,00%
Croisières	0	0	-	0	0	-
TOTAL	5 402	0	-100,00%	9 668	0	-100,00%


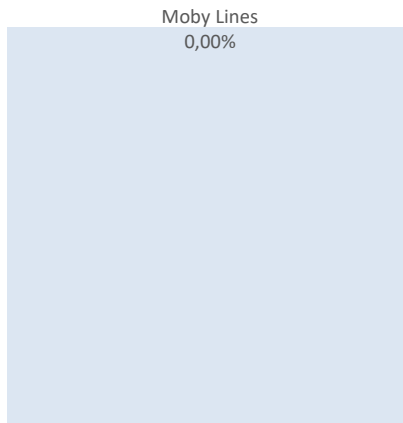
LIGNES

Lignes	Passagers	Variation n-1	Lignes	Passagers	Variation n-1
Santa Térésa	0	-100,00%	Santa Térésa	0	-100,00%



COMPAGNIES

Compagnies	Passagers	Variation n-1	Compagnies	Passagers	Variation n-1
Moby Lines	0	-100,00%	Moby Lines	0	-100,00%



TRAFIC PASSAGERS

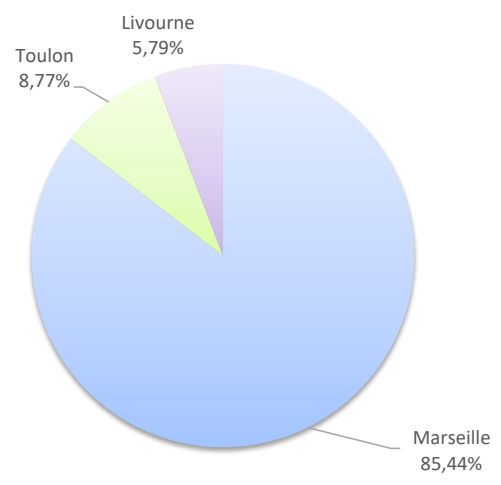
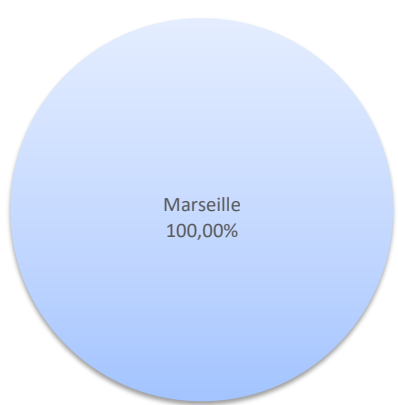
	Février		
	2024	2025	Variation
Régulier National	4 019	3 245	-19,26%
Régulier Internat°	254	0	-100,00%
TOTAL	4 273	3 245	-24,06%
Croisières	0	0	-
TOTAL	4 273	3 245	-24,06%

	Cumul passagers depuis le 1er Janvier		
	2024	2025	Variation
Régulier National	7 502	7 132	-4,93%
Régulier Internat°	515	438	-14,95%
TOTAL	8 017	7 570	-5,58%
Croisières	0	0	-
TOTAL	8 017	7 570	-5,58%

LIGNES

Lignes	Passagers	Variation n-1
Marseille	3 245	-12,18%
Nice	0	-100,00%
Toulon	0	-
Livourne	0	-100,00%

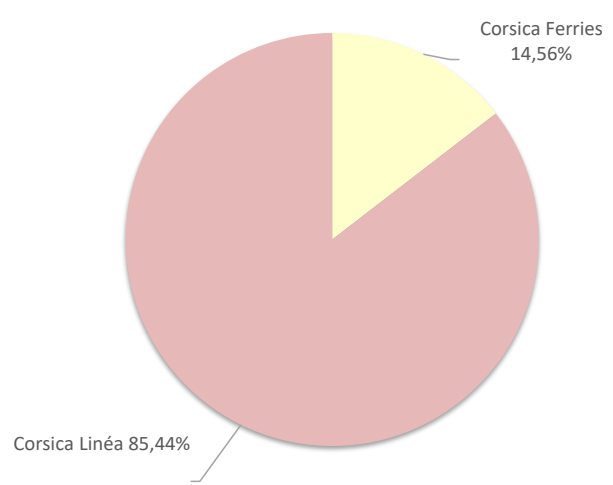
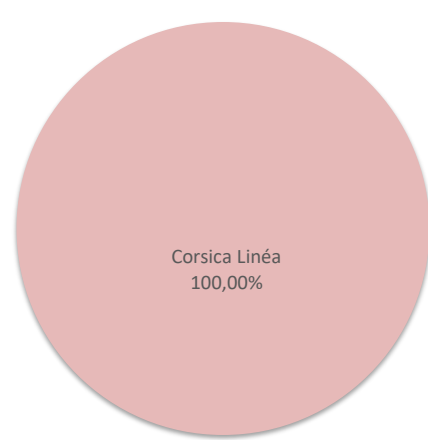
Lignes	Passagers	Variation n-1
Marseille	6 468	-6,49%
Nice	0	-100,00%
Toulon	664	-
Livourne	438	-14,95%



COMPAGNIES

Compagnies	Passagers	Variation n-1
Corsica Ferries	0	-100,00%
Corsica Linéa	3 245	-12,18%

Compagnies	Passagers	Variation n-1
Corsica Ferries	1 102	0,18%
Corsica Linéa	6 468	-6,49%



PORT DE COMMERCE DE PORTO-VECCHIO

février 2025

TRAFIC PASSAGERS

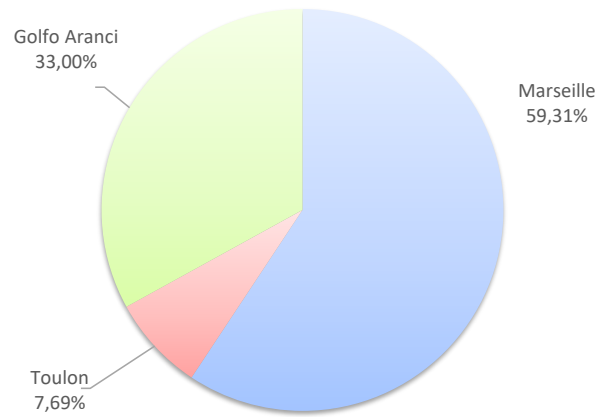
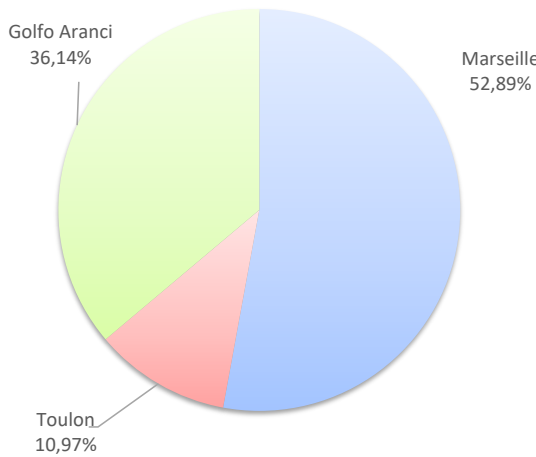
	Février		
	2024	2025	Variation
Régulier National	3 966	4 411	11,22%
Régulier Internat°	0	2 496	-
TOTAL	3 966	6 907	74,16%
Croisières	0	0	-
TOTAL	3 966	6 907	74,16%

	Cumul passagers depuis le 1er Janvier		
	2024	2025	Variation
Régulier National	8 271	8 663	4,74%
Régulier Internat°	0	4 267	-
TOTAL	8 271	12 930	56,33%
Croisières	0	0	-
TOTAL	8 271	12 930	56,33%

LIGNES

Lignes	Passagers	Variation n-1
Marseille	3 653	3,93%
Toulon	758	68,07%
Golfo Aranci	2 496	-

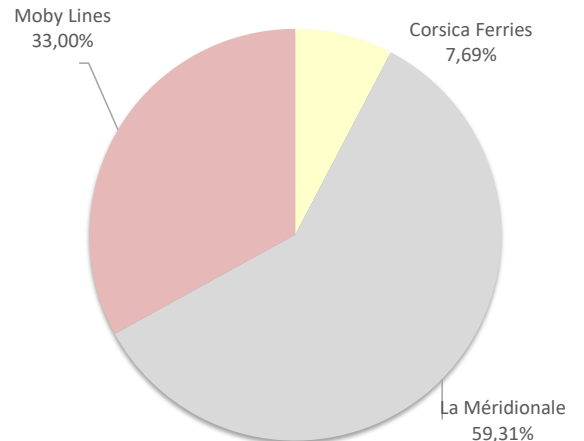
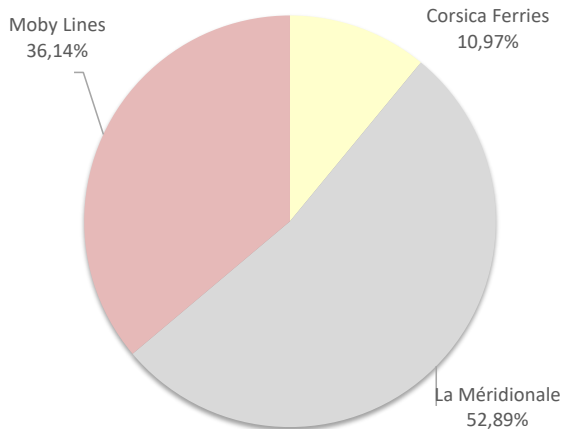
Lignes	Passagers	Variation n-1
Marseille	7 669	5,36%
Toulon	994	0,20%
Golfo Aranci	4 267	-



COMPAGNIES

Compagnies	Passagers	Variation n-1
Corsica Ferries	758	68,07%
La Méridionale	3 653	3,93%
Moby Lines	2 496	-

Compagnies	Passagers	Variation n-1
Corsica Ferries	994	0,20%
La Méridionale	7 669	5,36%
Moby Lines	4 267	-



PORT DE COMMERCE DE PROPRIANO

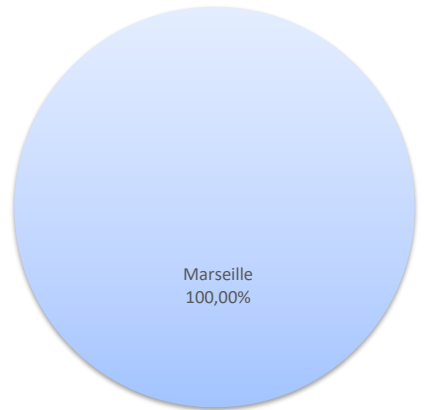
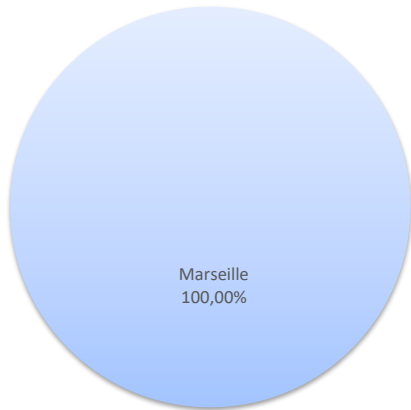
février 2025

TRAFIC PASSAGERS

	Février			Cumul passagers depuis le 1er Janvier		
	2024	2025	Variation	2024	2025	Variation
Régulier National	3 070	2 920	-4,89%	6 791	5 976	-12,00%
Régulier Internat°	0	0	-	0	0	-
TOTAL	3 070	2 920	-4,89%	6 791	5 976	-12,00%
Croisières	0	0	-	0	0	-
TOTAL	3 070	2 920	-4,89%	6 791	5 976	-12,00%

LIGNES

Lignes	Passagers	Variation n-1	Lignes	Passagers	Variation n-1
Marseille	2 920	-4,89%	Marseille	5 976	-12,00%



COMPAGNIES

Compagnies	Passagers	Variation n-1	Compagnies	Passagers	Variation n-1
Corsica Linéa	2 920	-4,89%	Corsica Linéa	5 976	-12,00%

