



**Ports de Commerce de Corse**

**Porti di Commerciù di Corsica**

**Mensuel**

***U Misincu***

**Passagers**

**Passageri**

**février 2025**

**ferraghju 2025**

# PORTS DE COMMERCE DE CORSE

février 2025

## TRAFIC PASSAGERS GLOBAL

TOTAL PORTS
Régulier National
Régulier Internat°
<b>TOTAL</b>
Croisières
<b>TOTAL</b>

Février		
2024	2025	Variation
61 576	69 609	<b>13,05%</b>
14 191	15 611	<b>10,01%</b>
<b>75 767</b>	<b>85 220</b>	<b>12,48%</b>
0	914	-
<b>75 767</b>	<b>86 134</b>	<b>13,68%</b>

Cumul passagers depuis le 1er Janvier		
2024	2025	Variation
132 442	141 007	<b>6,47%</b>
30 476	29 665	<b>-2,66%</b>
<b>162 918</b>	<b>170 672</b>	<b>4,76%</b>
0	1 826	-
<b>162 918</b>	<b>172 498</b>	<b>5,88%</b>

AJACCIO
Régulier National
Régulier Internat°
<b>TOTAL</b>
Croisières
<b>TOTAL</b>

Février		
2024	2025	Variation
21 358	25 195	<b>17,97%</b>
218	451	<b>106,88%</b>
<b>21 576</b>	<b>25 646</b>	<b>18,86%</b>
0	914	-
<b>21 576</b>	<b>26 560</b>	<b>23,10%</b>

Cumul passagers depuis le 1er Janvier		
2024	2025	Variation
44 327	50 718	<b>14,42%</b>
1 005	1 234	<b>22,79%</b>
<b>45 332</b>	<b>51 952</b>	<b>14,60%</b>
0	1 826	-
<b>45 332</b>	<b>53 778</b>	<b>18,63%</b>

BASTIA
Régulier National
Régulier Internat°
<b>TOTAL</b>
Croisières
<b>TOTAL</b>

Février		
2024	2025	Variation
29 163	33 838	<b>16,03%</b>
8 317	12 664	<b>52,27%</b>
<b>37 480</b>	<b>46 502</b>	<b>24,07%</b>
0	0	-
<b>37 480</b>	<b>46 502</b>	<b>24,07%</b>

Cumul passagers depuis le 1er Janvier		
2024	2025	Variation
65 551	68 518	<b>4,53%</b>
19 288	23 726	<b>23,01%</b>
<b>84 839</b>	<b>92 244</b>	<b>8,73%</b>
0	0	-
<b>84 839</b>	<b>92 244</b>	<b>8,73%</b>

BONIFACIO
Régulier National
Régulier Internat°
<b>TOTAL</b>
Croisières
<b>TOTAL</b>

Février		
2024	2025	Variation
0	0	-
5 402	0	<b>-100,00%</b>
<b>5 402</b>	<b>0</b>	<b>-100,00%</b>
0	0	-
<b>5 402</b>	<b>0</b>	<b>-100,00%</b>

Cumul passagers depuis le 1er Janvier		
2024	2025	Variation
0	0	-
9 668	0	<b>-100,00%</b>
<b>9 668</b>	<b>0</b>	<b>-100,00%</b>
0	0	-
<b>9 668</b>	<b>0</b>	<b>-100,00%</b>

L'ILE-ROUSSE
Régulier National
Régulier Internat°
<b>TOTAL</b>
Croisières
<b>TOTAL</b>

Février		
2024	2025	Variation
4 019	3 245	<b>-19,26%</b>
254	0	<b>-100,00%</b>
<b>4 273</b>	<b>3 245</b>	<b>-24,06%</b>
0	0	-
<b>4 273</b>	<b>3 245</b>	<b>-24,06%</b>

Cumul passagers depuis le 1er Janvier		
2024	2025	Variation
7 502	7 132	<b>-4,93%</b>
515	438	<b>-14,95%</b>
<b>8 017</b>	<b>7 570</b>	<b>-5,58%</b>
0	0	-
<b>8 017</b>	<b>7 570</b>	<b>-5,58%</b>

PORTO-VECCHIO
Régulier National
Régulier Internat°
<b>TOTAL</b>
Croisières
<b>TOTAL</b>

Février		
2024	2025	Variation
3 966	4 411	<b>11,22%</b>
0	2 496	-
<b>3 966</b>	<b>6 907</b>	<b>74,16%</b>
0	0	-
<b>3 966</b>	<b>6 907</b>	<b>74,16%</b>

Cumul passagers depuis le 1er Janvier		
2024	2025	Variation
8 271	8 663	<b>4,74%</b>
0	4 267	-
<b>8 271</b>	<b>12 930</b>	<b>56,33%</b>
0	0	-
<b>8 271</b>	<b>12 930</b>	<b>56,33%</b>

PROPRIANO
Régulier National
Régulier Internat°
<b>TOTAL</b>
Croisières
<b>TOTAL</b>

Février		
2024	2025	Variation
3 070	2 920	<b>-4,89%</b>
0	0	-
<b>3 070</b>	<b>2 920</b>	<b>-4,89%</b>
0	0	-
<b>3 070</b>	<b>2 920</b>	<b>-4,89%</b>

Cumul passagers depuis le 1er Janvier		
2024	2025	Variation
6 791	5 976	<b>-12,00%</b>
0	0	-
<b>6 791</b>	<b>5 976</b>	<b>-12,00%</b>
0	0	-
<b>6 791</b>	<b>5 976</b>	<b>-12,00%</b>

# PORTS DE COMMERCE DE CORSE

février 2025

## TRAFIC PASSAGERS

Régulier National
Régulier Internat°
<b>TOTAL</b>

Février		
2024	2025	Variation
61 576	69 609	13,05%
14 191	15 611	10,01%
<b>75 767</b>	<b>85 220</b>	<b>12,48%</b>

Cumul passagers depuis le 1er Janvier		
2024	2025	Variation
132 442	141 007	6,47%
30 476	29 665	-2,66%
<b>162 918</b>	<b>170 672</b>	<b>4,76%</b>

Croisières
------------

<b>0</b>	<b>914</b>	<b>-</b>
----------	------------	----------

<b>0</b>	<b>1 826</b>	<b>-</b>
----------	--------------	----------

<b>TOTAL</b>
--------------

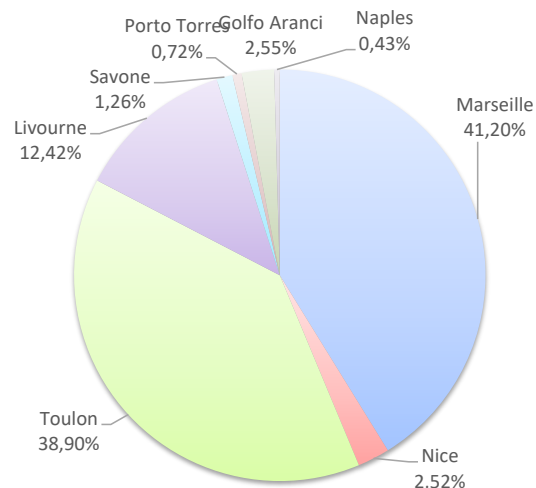
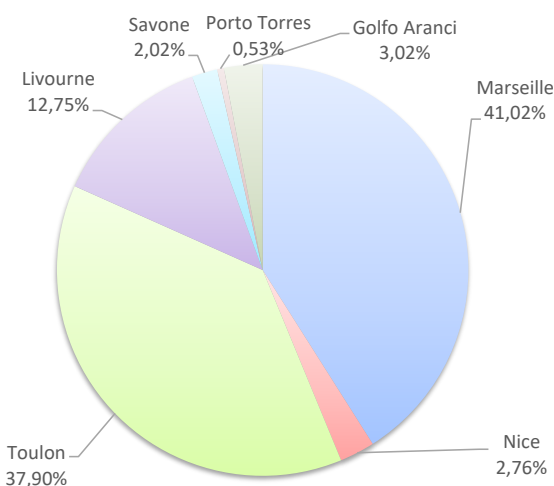
<b>75 767</b>	<b>86 134</b>	<b>13,68%</b>
---------------	---------------	---------------

<b>162 918</b>	<b>172 498</b>	<b>5,88%</b>
----------------	----------------	--------------

### LIGNES

Lignes	Passagers	Variation n-1
Marseille	34 956	-3,23%
Nice	2 351	49,55%
Toulon	32 302	35,25%
Livourne	10 863	43,10%
Savone	1 722	76,98%
Piombino	0	-
Santa Térésa	0	-100,00%
Porto Torres	451	-100,00%
Golfo Aranci	2 575	36685,71%
Naples	0	-

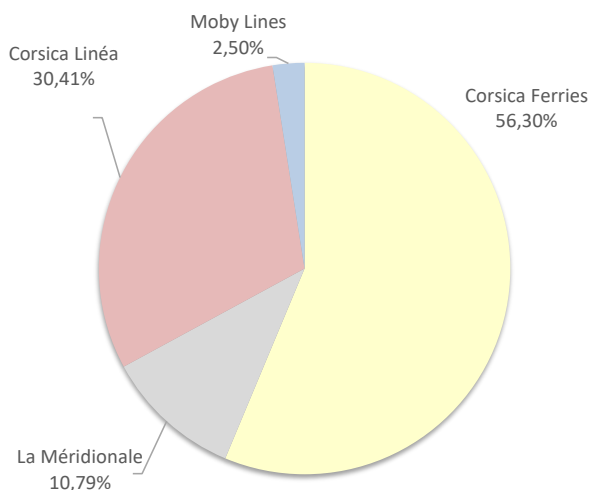
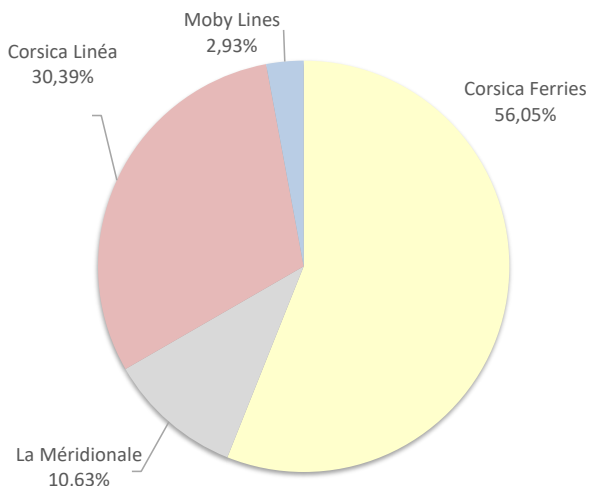
Lignes	Passagers	Variation n-1
Marseille	70 318	-5,14%
Nice	4 295	-11,13%
Toulon	66 394	24,15%
Livourne	21 194	21,25%
Savone	2 151	63,95%
Piombino	0	-100,00%
Santa Térésa	0	-100,00%
Porto Torres	1 234	22,79%
Golfo Aranci	4 346	61985,71%
Naples	740	0,00%



### COMPAGNIES

Compagnies	Passagers	Variation n-1
Corsica Ferries	47 768	39,49%
La Méridionale	9 055	0,25%
Corsica Linéa	25 901	-4,39%
Moby Lines	2 496	-53,79%

Compagnies	Passagers	Variation n-1
Corsica Ferries	96 087	21,44%
La Méridionale	18 416	1,00%
Corsica Linéa	51 902	-7,15%
Moby Lines	4 267	-55,86%





# PORTS DE COMMERCE DE CORSE

## TRAFIC COMMERCIAL PASSAGERS PAR COMPAGNIE

**MENSUEL**

National	Ajaccio	Bastia	Bonifacio	L'Ile-Rousse	Porto-Vecchio	Propriano	Total
Corsica Ferries	14 268	19 627	0	0	758	0	34 653
La Méridionale	5 402	0	0	0	3 653	0	9 055
Corsica Linéa	5 525	14 211	0	3 245	0	2 920	25 901
<b>Total</b>	<b>25 195</b>	<b>33 838</b>	<b>0</b>	<b>3 245</b>	<b>4 411</b>	<b>2 920</b>	<b>69 609</b>
<i>Variation Volume /(n-1)</i>	<i>3 837</i>	<i>4 675</i>	<i>0</i>	<i>-774</i>	<i>445</i>	<i>-150</i>	<i>8 033</i>
<i>Variation % / (n-1)</i>	<i>17,97%</i>	<i>16,03%</i>	<i>-</i>	<i>-19,26%</i>	<i>11,22%</i>	<i>-4,89%</i>	<i>13,05%</i>
International	Ajaccio	Bastia	Bonifacio	L'Ile-Rousse	Porto-Vecchio	Propriano	Total
Corsica Ferries	451	12 664	0	0	0	0	13 115
Moby Lines	0	0	0	0	2 496	0	2 496
<b>Total</b>	<b>451</b>	<b>12 664</b>	<b>0</b>	<b>0</b>	<b>2 496</b>	<b>0</b>	<b>15 611</b>
<i>Variation Volume /(n-1)</i>	<i>233</i>	<i>4 347</i>	<i>-5 402</i>	<i>-254</i>	<i>2 496</i>	<i>0</i>	<i>1 420</i>
<i>Variation % / (n-1)</i>	<i>106,88%</i>	<i>52,27%</i>	<i>-100,00%</i>	<i>-100,00%</i>	<i>-</i>	<i>-</i>	<i>10,01%</i>
Total	Ajaccio	Bastia	Bonifacio	L'Ile-Rousse	Porto-Vecchio	Propriano	Total
Corsica Ferries	14 719	32 291	0	0	758	0	47 768
La Méridionale	5 402	0	0	0	3 653	0	9 055
Corsica Linéa	5 525	14 211	0	3 245	0	2 920	25 901
Moby Lines	0	0	0	0	2 496	0	2 496
<b>Total</b>	<b>25 646</b>	<b>46 502</b>	<b>0</b>	<b>3 245</b>	<b>6 907</b>	<b>2 920</b>	<b>85 220</b>
<i>Variation Volume /(n-1)</i>	<i>4 070</i>	<i>9 022</i>	<i>-5 402</i>	<i>-1 028</i>	<i>2 941</i>	<i>-150</i>	<i>9 453</i>
<i>Variation % / (n-1)</i>	<i>18,86%</i>	<i>24,07%</i>	<i>-100,00%</i>	<i>Passagers</i>	<i>74,16%</i>	<i>-4,89%</i>	<i>12,48%</i>

**Cumul depuis le 1er janvier**

National	Ajaccio	Bastia	Bonifacio	L'Ile-Rousse	Porto-Vecchio	Propriano	Total
Corsica Ferries	28 083	40 948	0	664	994	0	70 689
La Méridionale	10 747	0	0	0	7 669	0	18 416
Corsica Linéa	11 888	27 570	0	6 468	0	5 976	51 902
<b>Total</b>	<b>50 718</b>	<b>68 518</b>	<b>0</b>	<b>7 132</b>	<b>8 663</b>	<b>5 976</b>	<b>141 007</b>
<i>Variation Volume /(n-1)</i>	<i>6 391</i>	<i>2 967</i>	<i>0</i>	<i>-370</i>	<i>392</i>	<i>-815</i>	<i>8 565</i>
<i>Variation % / (n-1)</i>	<i>14,42%</i>	<i>4,53%</i>	<i>-</i>	<i>-4,93%</i>	<i>4,74%</i>	<i>-12,00%</i>	<i>6,47%</i>
International	Ajaccio	Bastia	Bonifacio	L'Ile-Rousse	Porto-Vecchio	Propriano	Total
Corsica Ferries	1 234	23 726	0	438	0	0	25 398
Moby Lines	0	0	0	0	4 267	0	4 267
<b>Total</b>	<b>1 234</b>	<b>23 726</b>	<b>0</b>	<b>438</b>	<b>4 267</b>	<b>0</b>	<b>29 665</b>
<i>Variation Volume /(n-1)</i>	<i>229</i>	<i>4 438</i>	<i>-9 668</i>	<i>-77</i>	<i>4 267</i>	<i>0</i>	<i>-811</i>
<i>Variation % / (n-1)</i>	<i>22,79%</i>	<i>23,01%</i>	<i>-100,00%</i>	<i>-14,95%</i>	<i>-</i>	<i>-</i>	<i>-2,66%</i>
Total	Ajaccio	Bastia	Bonifacio	L'Ile-Rousse	Porto-Vecchio	Propriano	Total
Corsica Ferries	29 317	64 674	0	1 102	994	0	96 087
La Méridionale	10 747	0	0	0	7 669	0	18 416
Corsica Linéa	11 888	27 570	0	6 468	0	5 976	51 902
Moby Lines	0	0	0	0	4 267	0	4 267
<b>Total</b>	<b>51 952</b>	<b>92 244</b>	<b>0</b>	<b>7 570</b>	<b>12 930</b>	<b>5 976</b>	<b>170 672</b>
<i>Variation Volume /(n-1)</i>	<i>6 620</i>	<i>7 405</i>	<i>-9 668</i>	<i>-447</i>	<i>4 659</i>	<i>-815</i>	<i>7 754</i>
<i>Variation % / (n-1)</i>	<i>14,60%</i>	<i>8,73%</i>	<i>-100,00%</i>	<i>-5,58%</i>	<i>56,33%</i>	<i>-12,00%</i>	<i>4,76%</i>