



Ports de Commerce de Corse

Porti di Commerciù di Corsica

Mensuel

U Misincu

Rotations

Rutazione

février 2025

ferraghju 2025

PORTS DE COMMERCE DE CORSE

février 2025

ROTATIONS

TOTAL PORTS	Février			Cumul rotations depuis le 1er Janvier		
	2024	2025	Variation	2024	2025	Variation
Régulier National	327	319	-2,45%	668	640	-4,19%
Régulier International	265	109	-58,87%	455	207	-54,51%
TOTAL	592	428	-27,70%	1 123	847	-24,58%
Croisières	0	2	-	0	4	-
Hydrocarbures	20	24	20,00%	50	50	0,00%
Ciment	36	22	-38,89%	62	47	-24,19%
TOTAL	56	46	-17,86%	112	97	-13,39%
TOTAL	648	476	-26,54%	1 235	948	-23,24%

AJACCIO	Février			Cumul rotations depuis le 1er Janvier		
	2024	2025	Variation	2024	2025	Variation
Régulier National	118	119	0,85%	242	243	0,41%
Régulier International	8	9	12,50%	20	19	-5,00%
TOTAL	126	128	1,59%	262	262	0,00%
Croisières	0	2	-	0	4	-
Hydrocarbures	6	8	33,33%	16	18	12,50%
Ciment	10	6	-40,00%	18	14	-22,22%
TOTAL	16	14	-12,50%	34	32	-5,88%
TOTAL	142	144	1,41%	296	298	0,68%

BASTIA	Février			Cumul rotations depuis le 1er Janvier		
	2024	2025	Variation	2024	2025	Variation
Régulier National	122	120	-1,64%	257	240	-6,61%
Régulier International	48	58	20,83%	104	113	8,65%
TOTAL	170	178	4,71%	361	353	-2,22%
Croisières	0	0	-	0	0	-
Hydrocarbures	12	14	16,67%	32	30	-6,25%
Ciment	6	6	0,00%	10	9	-10,00%
TOTAL	18	20	11,11%	42	39	-7,14%
TOTAL	188	198	5,32%	403	392	-2,73%

BONIFACIO	Février			Cumul rotations depuis le 1er Janvier		
	2024	2025	Variation	2024	2025	Variation
Régulier National	0	0	-	0	0	-
Régulier International	204	0	-100,00%	324	0	-100,00%
TOTAL	204	0	-100,00%	324	0	-100,00%
Croisières	0	0	-	0	0	-
Hydrocarbures	0	0	-	0	0	-
Ciment	0	0	-	0	0	-
TOTAL	0	0	-	0	0	-
TOTAL	204	0	-100,00%	324	0	-100,00%

L'ILE-ROUSSE	Février			Cumul rotations depuis le 1er Janvier		
	2024	2025	Variation	2024	2025	Variation
Régulier National	29	24	-17,24%	55	51	-7,27%
Régulier International	3	0	-100,00%	5	3	-40,00%
TOTAL	32	24	-25,00%	60	54	-10,00%
Croisières	0	0	-	0	0	-
Hydrocarbures	0	0	-	0	0	-
Ciment	8	4	-50,00%	14	10	-28,57%
TOTAL	8	4	-50,00%	14	10	-28,57%
TOTAL	40	28	-30,00%	74	64	-13,51%

PORTO-VECCHIO	Février			Cumul rotations depuis le 1er Janvier		
	2024	2025	Variation	2024	2025	Variation
Régulier National	32	32	0,00%	62	60	-3,23%
Régulier International	2	42	2000,00%	2	72	3500,00%
TOTAL	34	74	117,65%	64	132	106,25%
Croisières	0	0	-	0	0	-
Hydrocarbures	0	0	-	0	0	-
Ciment	12	6	-50,00%	20	14	-30,00%
TOTAL	12	6	-50,00%	20	14	-30,00%
TOTAL	46	80	73,91%	84	146	73,81%

PROPRIANO	Février			Cumul rotations depuis le 1er Janvier		
	2024	2025	Variation	2024	2025	Variation
Régulier National	26	24	-7,69%	52	46	-11,54%
Régulier International	0	0	-	0	0	-
TOTAL	26	24	-7,69%	52	46	-11,54%
Croisières	0	0	-	0	0	-
Hydrocarbures	2	2	0,00%	2	2	0,00%
Ciment	0	0	-	0	0	-
TOTAL	2	2	0,00%	2	2	0,00%
TOTAL	28	26	-7,14%	54	48	-11,11%

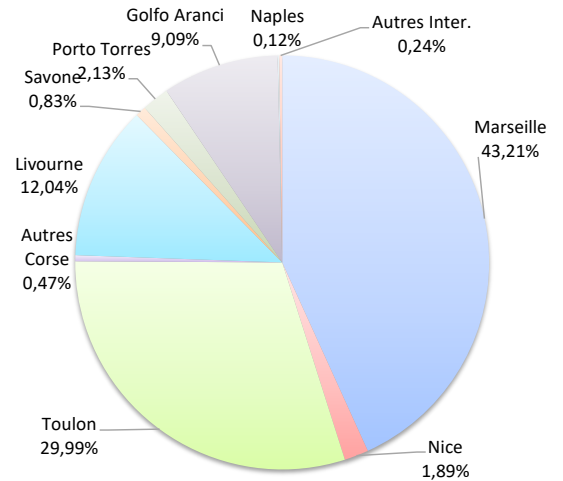
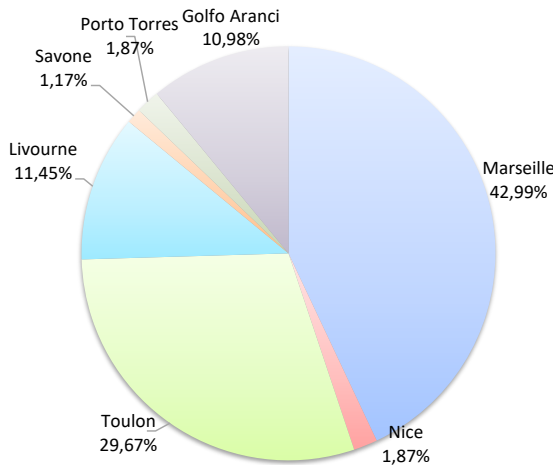
ROTATIONS

	Février			Cumul rotations depuis le 1er Janvier		
	2024	2025	Variation	2024	2025	Variation
Régulier National	327	319	-2,45%	668	640	-4,19%
Régulier Internat°	265	109	-58,87%	455	207	-54,51%
TOTAL	592	428	-27,70%	1 123	847	-24,58%
Croisières	0	2	-	0	4	-
Hydrocarbures	20	24	20,00%	50	50	0,00%
Ciment	36	22	-38,89%	62	47	-24,19%
TOTAL	56	46	-17,86%	112	97	-13,39%
TOTAL	648	476	-26,54%	1 235	948	-23,24%

LIGNES
REGULIERS NAT° ET INTERNAT°

Lignes	Rotations	Variation n-1
Marseille	184	-4,17%
Nice	8	0,00%
Toulon	127	1,60%
Autres Corse	0	-100,00%
Livourne	49	2,08%
Savone	5	150,00%
Piombino	0	-
Santa Teresa	0	-100,00%
Porto Torres	8	-100,00%
Golfo Aranci	47	4600,00%
Naples	0	-
Autres Inter.	0	-100,00%

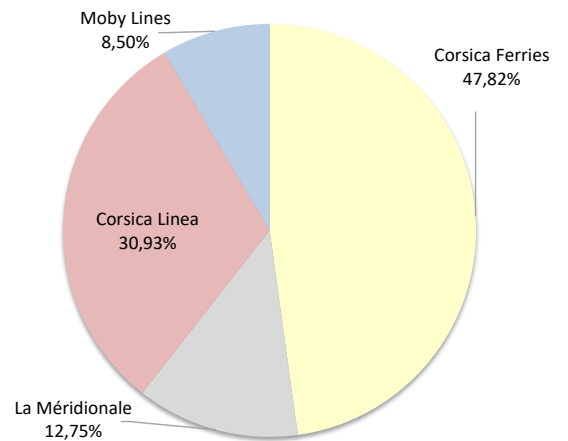
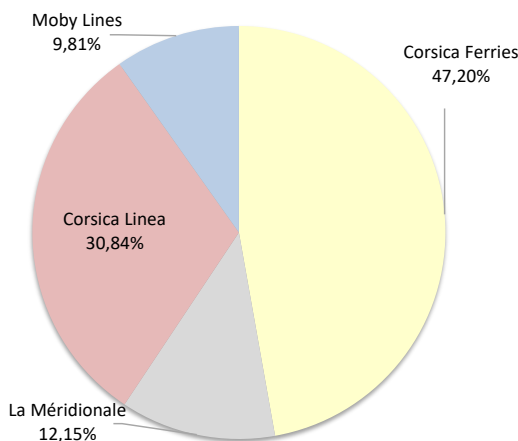
Lignes	Rotations	Variation n-1
Marseille	366	-6,15%
Nice	16	-23,81%
Toulon	254	1,20%
Autres Corse	4	-33,33%
Livourne	102	0,99%
Savone	7	75,00%
Piombino	0	-100,00%
Santa Teresa	0	-100,00%
Porto Torres	18	-10,00%
Golfo Aranci	77	7600,00%
Naples	1	0,00%
Autres Inter.	2	0,00%



COMPAGNIES
REGULIERS NAT° et INTERNAT°

Compagnies	Rotations	Variation n-1
Corsica Ferries	202	4,12%
La Méridionale	52	-3,70%
Corsica Linea	132	-4,35%
Moby Lines	42	-79,41%

Compagnies	Rotations	Variation n-1
Corsica Ferries	405	-0,49%
La Méridionale	108	-3,57%
Corsica Linea	262	-5,76%
Moby Lines	72	-77,78%



ROTATIONS

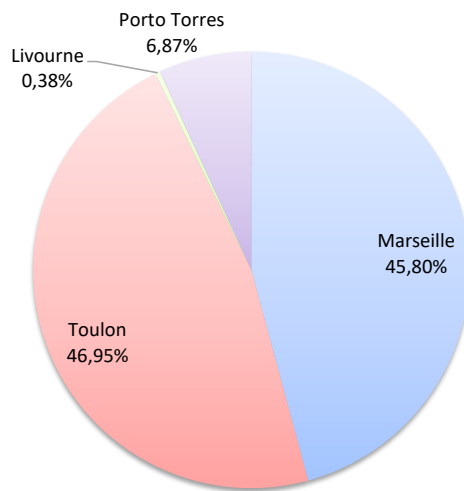
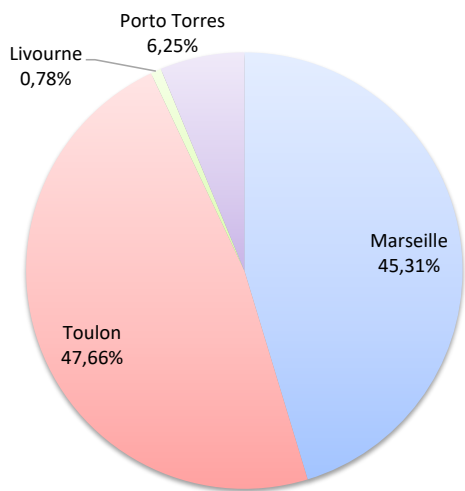
	Février		
	2024	2025	Variation
Régulier National	118	119	0,85%
Régulier Internat°	8	9	12,50%
TOTAL	126	128	1,59%
Croisières	0	2	-
Hydrocarbures	6	8	33,33%
Ciment	10	6	-40,00%
TOTAL	16	14	-12,50%
TOTAL	142	144	1,41%

	Cumul rotations depuis le 1er Janvier		
	2024	2025	Variation
Régulier National	242	243	0,41%
Régulier Internat°	20	19	-5,00%
TOTAL	262	262	0,00%
Croisières	0	4	-
Hydrocarbures	16	18	12,50%
Ciment	18	14	-22,22%
TOTAL	34	32	-5,88%
TOTAL	296	298	0,68%

LIGNES
REGULIERS NAT° ET INTERNAT°

Lignes	Rotations	Variation n-1
Marseille	58	0,00%
Toulon	61	1,67%
Livourne	1	-
Porto Torres	8	0,00%

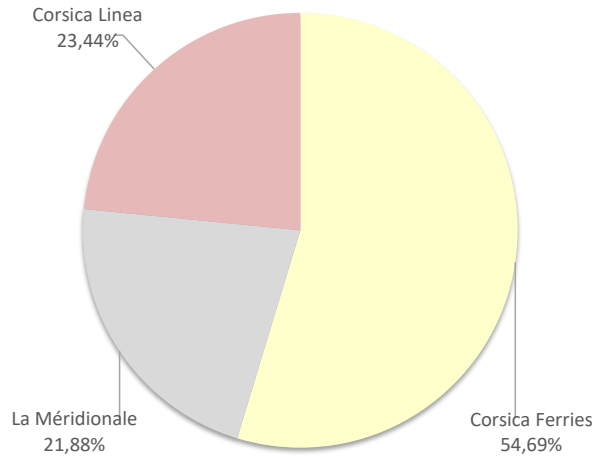
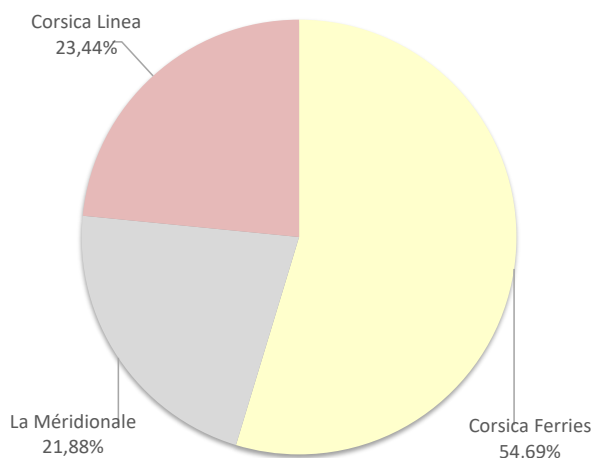
Lignes	Rotations	Variation n-1
Marseille	120	-1,64%
Toulon	123	2,50%
Livourne	1	-
Porto Torres	18	-10,00%



COMPAGNIES
REGULIERS NAT° ET INTERNAT°

Compagnies	Rotations	Variation n-1
Corsica Ferries	70	2,94%
La Méridionale	28	0,00%
Corsica Linea	30	0,00%

Compagnies	Rotations	Variation n-1
Corsica Ferries	142	1,43%
La Méridionale	60	-3,23%
Corsica Linea	60	0,00%



PORT DE COMMERCE DE BASTIA

février 2025

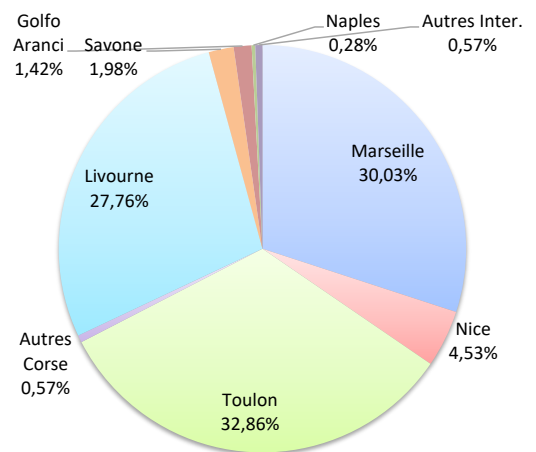
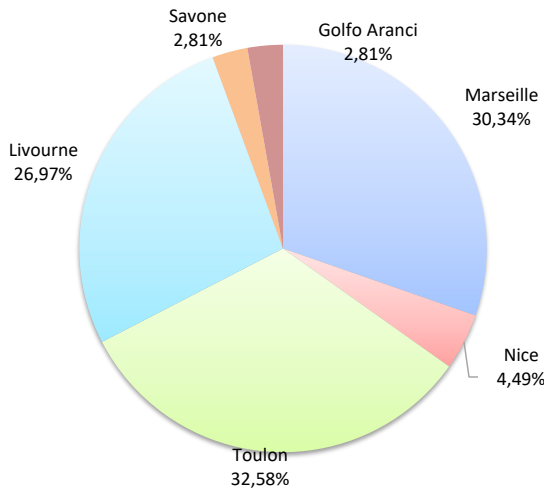
ROTATIONS

	Février			Cumul rotations depuis le 1er Janvier		
	2024	2025	Variation	2024	2025	Variation
Régulier National	122	120	-1,64%	257	240	-6,61%
Régulier Internat°	48	58	20,83%	104	113	8,65%
TOTAL	170	178	4,71%	361	353	-2,22%
Croisières	0	0	-	0	0	-
Hydrocarbures	12	14	16,67%	32	30	-6,25%
Ciment	6	6	0,00%	10	9	-10,00%
TOTAL	18	20	11,11%	42	39	-7,14%
TOTAL	188	198	5,32%	403	392	-2,73%

LIGNES REGULIERS NAT° ET INTERNAT°

Lignes	Rotations	Variation n-1
Marseille	54	-3,57%
Nice	8	60,00%
Toulon	58	-1,69%
Autres Corse	0	-100,00%
Livourne	48	6,67%
Savone	5	150,00%
Piombino	0	-
Golfo Aranci	5	400,00%
Naples	0	-
Autres Inter.	0	-

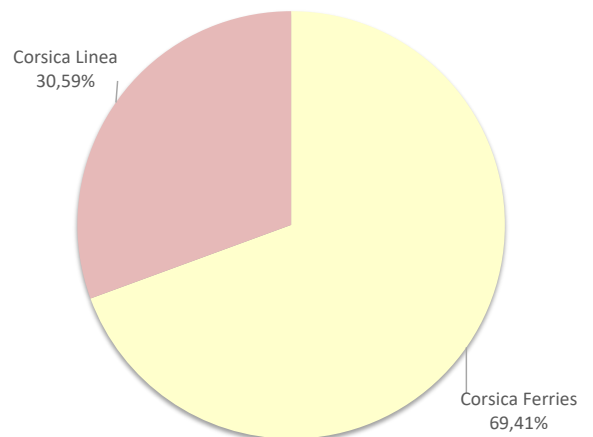
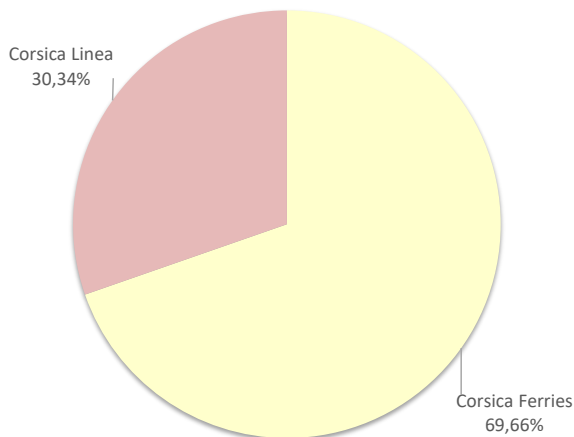
Lignes	Rotations	Variation n-1
Marseille	106	-8,62%
Nice	16	0,00%
Toulon	116	-2,52%
Autres Corse	2	-66,67%
Livourne	98	2,08%
Savone	7	75,00%
Piombino	0	-100,00%
Golfo Aranci	5	400,00%
Naples	1	0,00%
Autres Inter.	2	-



COMPAGNIES REGULIERS NAT° ET INTERNAT°

Compagnies	Rotations	Variation n-1
Corsica Ferries	124	8,77%
Corsica Linea	54	-3,57%

Compagnies	Rotations	Variation n-1
Corsica Ferries	245	0,00%
Corsica Linea	108	-6,90%



PORT DE COMMERCE DE BONIFACIO


février 2025

ROTATIONS


	Février			Cumul rotations depuis le 1er Janvier		
	2024	2025	Variation	2024	2025	Variation
Régulier National	0	0	-	0	0	-
Régulier Internat°	204	0	-100,00%	324	0	-100,00%
TOTAL	204	0	-100,00%	324	0	-100,00%
Croisières	0	0	-	0	0	-
Hydrocarbures	0	0	-	0	0	-
Ciment	0	0	-	0	0	-
TOTAL	0	0	-	0	0	-
TOTAL	204	0	-100,00%	324	0	-100,00%

LIGNES
REGULIERS NAT° ET INTERNAT°

Lignes	Rotations	Variation n-1
Santa Teresa	0	-100,00%




Lignes	Rotations	Variation n-1
Santa Teresa	0	-100,00%




COMPAGNIES
REGULIERS NAT° ET INTERNAT°

Compagnies	Rotations	Variation n-1
Moby Lines	0	-100,00%



Compagnies	Rotations	Variation n-1
Moby Lines	0	-100,00%



ROTATIONS

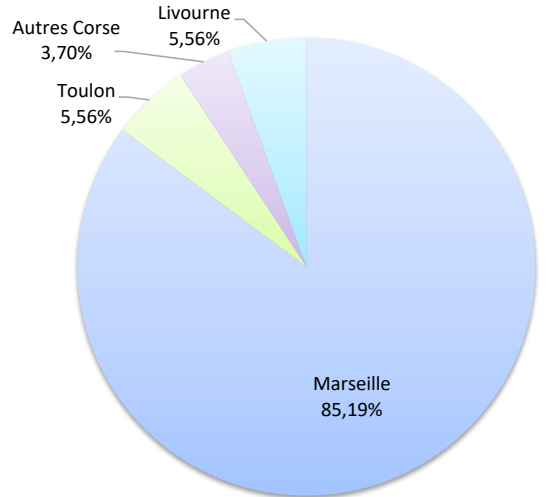

	Février		
	2024	2025	Variation
Régulier National	29	24	-17,24%
Régulier Internat°	3	0	-100,00%
TOTAL	32	24	-25,00%
Croisières	0	0	-
Hydrocarbures	0	0	-
Ciment	8	4	-50,00%
TOTAL	8	4	-50,00%
TOTAL	40	28	-30,00%

	Cumul rotations depuis le 1er Janvier		
	2024	2025	Variation
Régulier National	55	51	-7,27%
Régulier Internat°	5	3	-40,00%
TOTAL	60	54	-10,00%
Croisières	0	0	-
Hydrocarbures	0	0	-
Ciment	14	10	-28,57%
TOTAL	14	10	-28,57%
TOTAL	74	64	-13,51%

LIGNES
REGULIERS NAT° ET INTERNAT°

Lignes	Rotations	Variation n-1
Marseille	24	-7,69%
Nice	0	-100,00%
Toulon	0	-
Autres Corse	0	-
Livourne	0	-100,00%

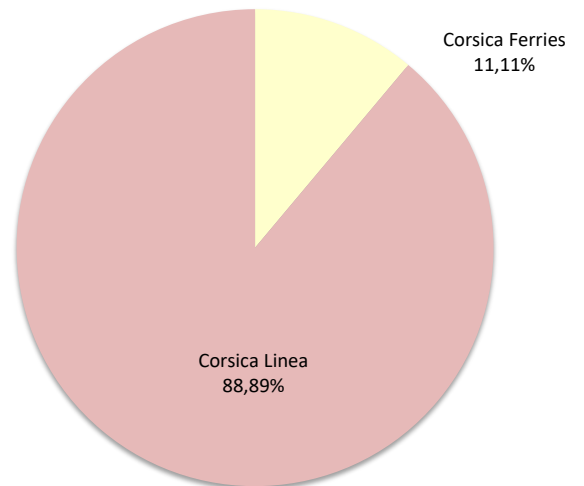
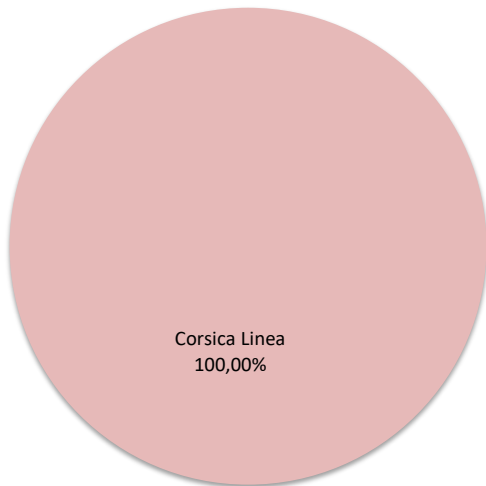
Lignes	Rotations	Variation n-1
Marseille	46	-8,00%
Nice	0	-100,00%
Toulon	3	-
Autres Corse	2	-
Livourne	3	-40,00%



COMPAGNIES
REGULIERS NAT° ET INTERNAT°

Compagnies	Rotations	Variation n-1
Corsica Ferries	0	-100,00%
Corsica Linea	24	-7,69%

Compagnies	Rotations	Variation n-1
Corsica Ferries	6	-40,00%
Corsica Linea	48	-4,00%



PORT DE COMMERCE DE PORTO-VECCHIO

février 2025

ROTATIONS

	Février		
	2024	2025	Variation
Régulier National	32	32	0,00%
Régulier Internat°	2	42	2000,00%
TOTAL	34	74	117,65%

	Cumul rotations depuis le 1er Janvier		
	2024	2025	Variation
Régulier National	62	60	-3,23%
Régulier Internat°	2	72	3500,00%
TOTAL	64	132	106,25%

Croisières	0	0	-
------------	---	---	---

Croisières	0	0	-
------------	---	---	---

Hydrocarbures	0	0	-
Ciment	12	6	-50,00%
TOTAL	12	6	-50,00%

Hydrocarbures	0	0	-
Ciment	20	14	-30,00%
TOTAL	20	14	-30,00%

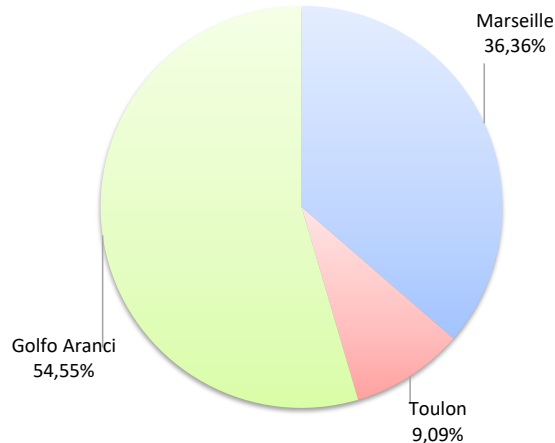
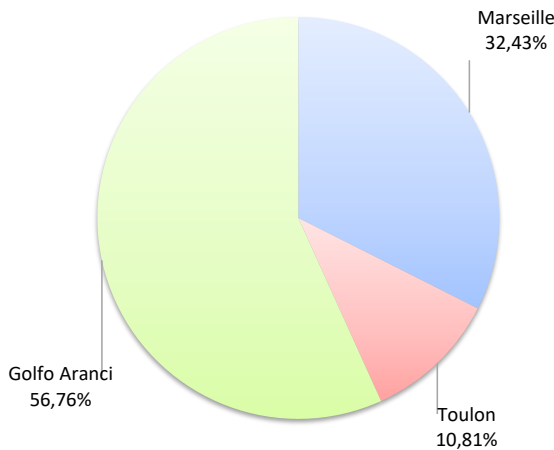
TOTAL	46	80	73,91%
--------------	-----------	-----------	---------------

TOTAL	84	146	73,81%
--------------	-----------	------------	---------------

LIGNES REGULIERS NAT° ET INTERNAT°

Lignes	Rotations	Variation n-1
Marseille	24	-7,69%
Toulon	8	33,33%
Golfo Aranci	42	-
Autres Inter.	0	-100,00%

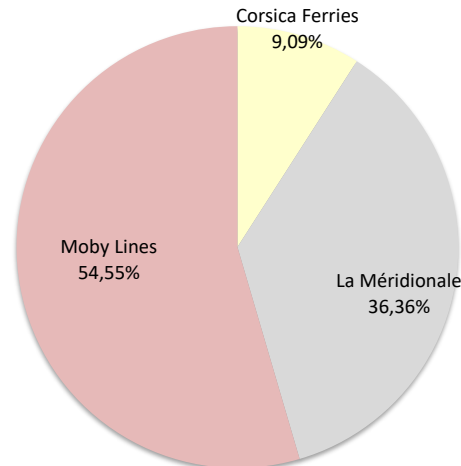
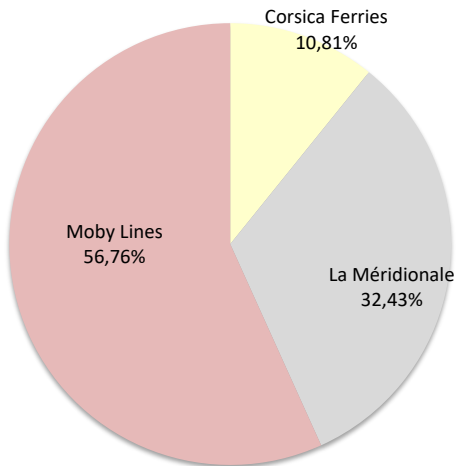
Lignes	Rotations	Variation n-1
Marseille	48	-4,00%
Toulon	12	0,00%
Golfo Aranci	72	-
Autres Inter.	0	-100,00%



COMPAGNIES REGULIERS NAT° ET INTERNAT°

Compagnies	Rotations	Variation n-1
Corsica Ferries	8	33,33%
La Méridionale	24	-7,69%
Moby Lines	42	-
Autres Compagnies	0	-100,00%

Compagnies	Rotations	Variation n-1
Corsica Ferries	12	0,00%
La Méridionale	48	-4,00%
Moby Lines	72	-
Autres Compagnies	0	-100,00%



PORT DE COMMERCE DE PROPRIANO

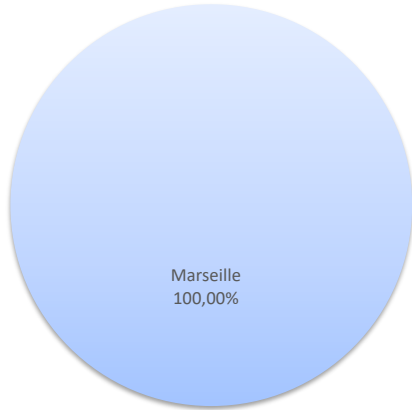
février 2025

ROTATIONS

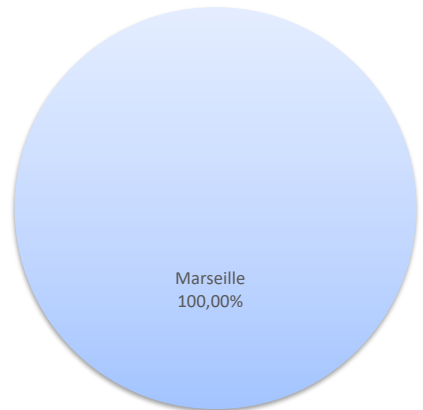
	Février			Cumul rotations depuis le 1er Janvier		
	2024	2025	Variation	2024	2025	Variation
Régulier National	26	24	-7,69%	52	46	-11,54%
Régulier Internat°	0	0	-	0	0	-
TOTAL	26	24	-7,69%	52	46	-11,54%
Croisières	0	0	-	0	0	-
Hydrocarbures	2	2	0,00%	2	2	0,00%
Ciment	0	0	-	0	0	-
TOTAL	2	2	0,00%	2	2	0,00%
TOTAL	28	26	-7,14%	54	48	-11,11%

LIGNES REGULIERS NAT° ET INTERNAT°

Lignes	Rotations	Variation n-1
Marseille	24	-7,69%

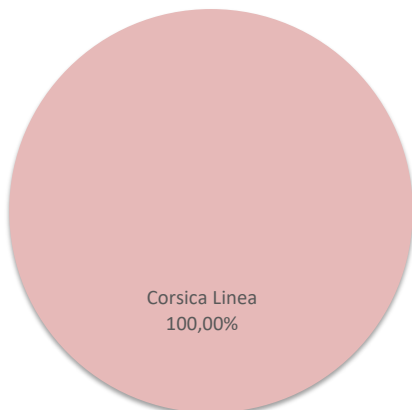


Lignes	Rotations	Variation n-1
Marseille	46	-11,54%



COMPAGNIES REGULIERS NAT° ET INTERNAT°

Compagnies	Rotations	Variation n-1
Corsica Linea	24	-7,69%



Compagnies	Rotations	Variation n-1
Corsica Linea	46	-11,54%

