



CCI
PORTS
DE CORSE



CULLETTIVITÀ DI CORSICA
COLLECTIVITÉ DE CORSE

Ports de Commerce de Corse

Porti di Commerciù di Corsica

Mensuel

U Misincu

Marchandises

Marcanzzii

mars 2025

marzu 2025

PORTS DE COMMERCE DE CORSE

mars 2025

MARCHANDISES GLOBAL

TOTAL PORTS	Marchandises			Cumul Marchandises depuis le 1er Janvier		
	2024	2025	Variation	2024	2025	Variation
Régulier National	220 245	226 904	3,02%	625 665	609 441	-2,59%
Régulier International	48 339	44 002	-8,97%	135 839	113 919	-16,14%
TOTAL	268 584	270 906	0,86%	761 504	723 360	-5,01%
Hydrocarbures	34 493	29 639	-14,07%	108 498	104 554	-3,64%
Ciment	10 239	10 436	1,92%	30 430	26 250	-13,74%
TOTAL	44 732	40 075	-10,41%	138 928	130 804	-5,85%
TOTAL	313 316	310 981	-0,75%	900 432	854 164	-5,14%
AJACCIO	Marchandises			Cumul Marchandises depuis le 1er Janvier		
	2024	2025	Variation	2024	2025	Variation
Régulier National	62 732	67 489	7,58%	182 190	183 972	0,98%
Régulier International	612	1 016	66,01%	2 245	3 133	39,55%
TOTAL	63 344	68 505	8,15%	184 435	187 105	1,45%
Hydrocarbures	14 353	10 239	-28,66%	38 815	35 628	-8,21%
TOTAL	80 316	82 537	2,77%	231 869	231 764	-0,05%
BASTIA	Marchandises			Cumul Marchandises depuis le 1er Janvier		
	2024	2025	Variation	2024	2025	Variation
Régulier National	118 292	119 345	0,89%	338 026	324 005	-4,15%
Régulier International	41 091	38 977	-5,14%	114 529	102 678	-10,35%
TOTAL	159 383	158 322	-0,67%	452 555	426 683	-5,72%
Hydrocarbures	20 140	19 400	-3,67%	68 084	67 665	-0,62%
Ciment	3 034	2 252	-25,77%	7 808	6 497	-16,79%
TOTAL	23 174	21 652	-6,57%	75 892	74 162	-2,28%
TOTAL	182 557	179 974	-1,41%	528 447	500 845	-5,22%
BONIFACIO	Marchandises			Cumul Marchandises depuis le 1er Janvier		
	2024	2025	Variation	2024	2025	Variation
Régulier National	0	0	-	0	0	-
Régulier International	6 256	3 492	-44,18%	16 285	3 492	-78,56%
TOTAL	6 256	3 492	-44,18%	16 285	3 492	-78,56%
Hydrocarbures	0	0	-	0	0	-
Ciment	0	0	-	0	0	-
TOTAL	0	0	-	0	0	-
TOTAL	6 256	3 492	-44,18%	16 285	3 492	-78,56%
L'ILE-ROUSSE	Marchandises			Cumul Marchandises depuis le 1er Janvier		
	2024	2025	Variation	2024	2025	Variation
Régulier National	12 940	11 030	-14,76%	35 303	32 492	-7,96%
Régulier International	380	0	-100,00%	1 460	1 250	-14,38%
TOTAL	13 320	11 030	-17,19%	36 763	33 742	-8,22%
Hydrocarbures	0	0	-	0	0	-
Ciment	2 201	1 878	-14,68%	7 380	5 173	-29,91%
TOTAL	2 201	1 878	-14,68%	7 380	5 173	-29,91%
TOTAL	15 521	12 908	-16,84%	44 143	38 915	-11,84%
PORTO-VECCHIO	Marchandises			Cumul Marchandises depuis le 1er Janvier		
	2024	2025	Variation	2024	2025	Variation
Régulier National	18 070	22 372	23,81%	49 650	51 131	2,98%
Régulier International	0	517	-	1 320	3 366	155,00%
TOTAL	18 070	22 889	26,67%	50 970	54 497	6,92%
Hydrocarbures	0	0	-	0	0	-
Ciment	2 385	2 513	5,37%	6 623	5 549	-16,22%
TOTAL	2 385	2 513	5,37%	6 623	5 549	-16,22%
TOTAL	20 455	25 402	24,18%	57 593	60 046	4,26%
PROPRIANO	Marchandises			Cumul Marchandises depuis le 1er Janvier		
	2024	2025	Variation	2024	2025	Variation
Régulier National	8 211	6 668	-18,79%	20 496	17 841	-12,95%
Régulier International	0	0	-	0	0	-
TOTAL	8 211	6 668	-18,79%	20 496	17 841	-12,95%
Hydrocarbures	0	0	-	1 599	1 261	-21,14%
Ciment	0	0	-	0	0	-
TOTAL	0	0	-	1 599	1 261	-21,14%
TOTAL	8 211	6 668	-18,79%	22 095	19 102	-13,55%

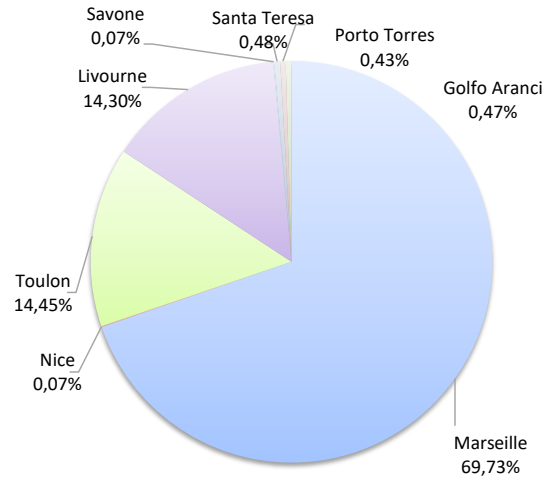
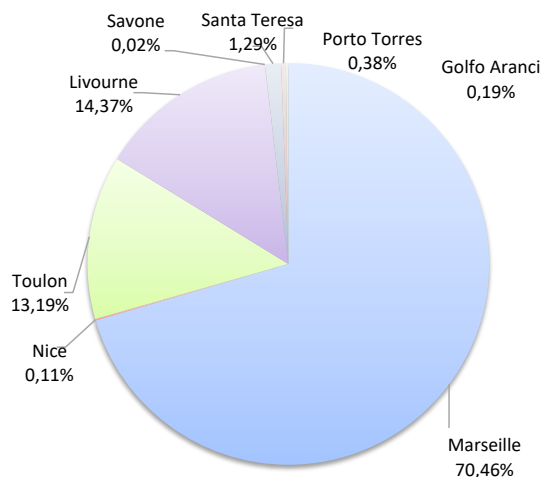
MARCHANDISES

	Marchandises			Cumul Marchandises depuis le 1er Janvier		
	2024	2025	Variation	2024	2025	Variation
Régulier National	220 245	226 904	3,02%	625 665	609 441	-2,59%
Régulier Internat°	48 339	44 002	-8,97%	135 839	113 919	-16,14%
TOTAL	268 584	270 906	0,86%	761 504	723 360	-5,01%
Croisières	0	0	-	0	0	-
Hydrocarbures	34 493	29 639	-14,07%	108 498	104 554	-3,64%
Ciment	10 239	10 436	1,92%	30 430	26 250	-13,74%
TOTAL	44 732	40 075	-10,41%	138 928	130 804	-5,85%
TOTAL	313 316	310 981	-0,75%	900 432	854 164	-5,14%

LIGNES
REGULIERS NAT° ET INTERNAT°

Lignes	Marchandises	Variation n-1
Marseille	190 878	9,24%
Nice	301	66,30%
Toulon	35 725	-21,18%
Livourne	38 934	-4,83%
Savone	43	-91,71%
Piombino	0	-
Santa Teresa	3 492	-44,18%
Porto Torres	1 016	-44,18%
Golfo Aranci	517	1192,50%
Autres Inter.	0	-

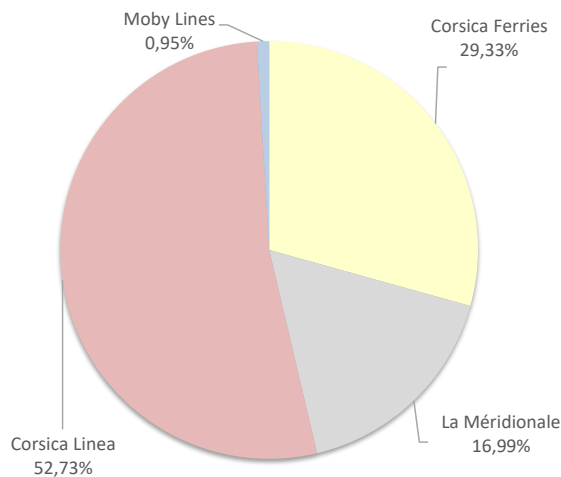
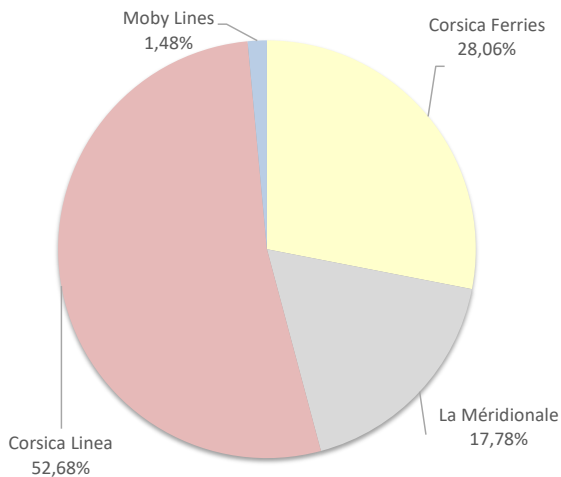
Lignes	Marchandises	Variation n-1
Marseille	504 373	-1,13%
Nice	536	27,32%
Toulon	104 532	-9,17%
Livourne	103 415	-9,08%
Savone	513	-61,83%
Piombino	0	-100,00%
Santa Teresa	3 492	-78,56%
Porto Torres	3 133	39,55%
Golfo Aranci	3 366	5510,00%
Autres Inter.	0	-100,00%



COMPAGNIES
REGULIERS NAT° et INTERNAT°

Compagnies	Marchandises	Variation n-1
Corsica Ferries	76 019	-11,78%
La Méridionale	48 157	14,61%
Corsica Linea	142 721	7,54%
Moby Lines	4 009	-47,77%

Compagnies	Marchandises	Variation n-1
Corsica Ferries	212 129	-8,69%
La Méridionale	122 915	2,68%
Corsica Linea	381 458	-2,30%
Moby Lines	6 858	-61,27%

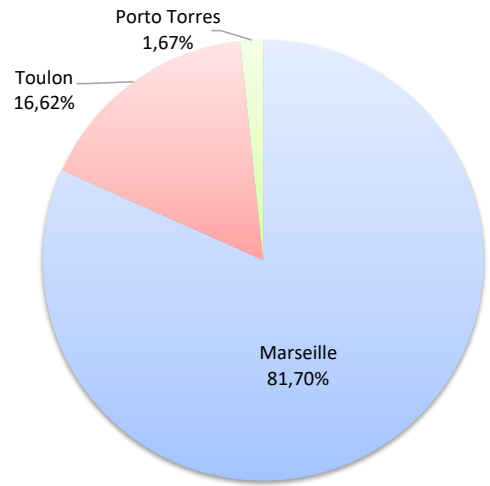
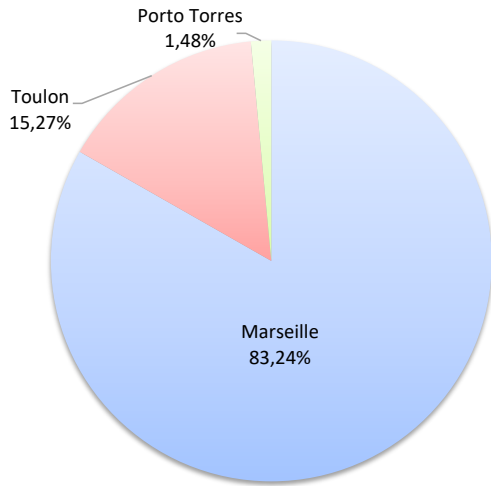


MARCHANDISES

	Marchandises			Cumul Marchandises depuis le 1er Janvier		
	2024	2025	Variation	2024	2025	Variation
Régulier National	62 732	67 489	7,58%	182 190	183 972	0,98%
Régulier Internat°	612	1 016	66,01%	2 245	3 133	39,55%
TOTAL	63 344	68 505	8,15%	184 435	187 105	1,45%
Croisières	0	0	-	0	0	-
Hydrocarbures	14 353	10 239	-28,66%	38 815	35 628	-8,21%
Ciment	2 619	3 793	44,83%	8 619	9 031	4,78%
TOTAL	16 972	14 032	-17,32%	47 434	44 659	-5,85%
TOTAL	80 316	82 537	2,77%	231 869	231 764	-0,05%

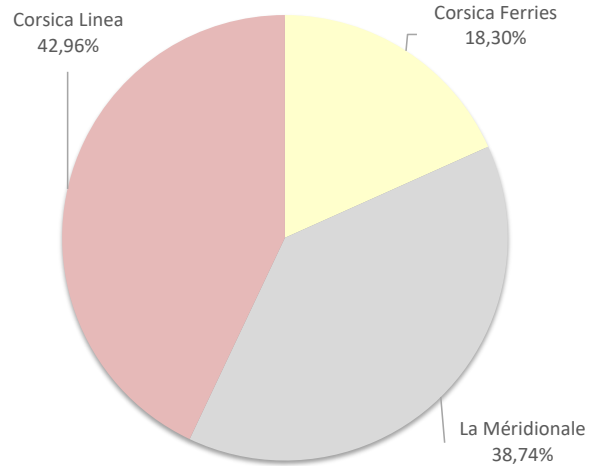
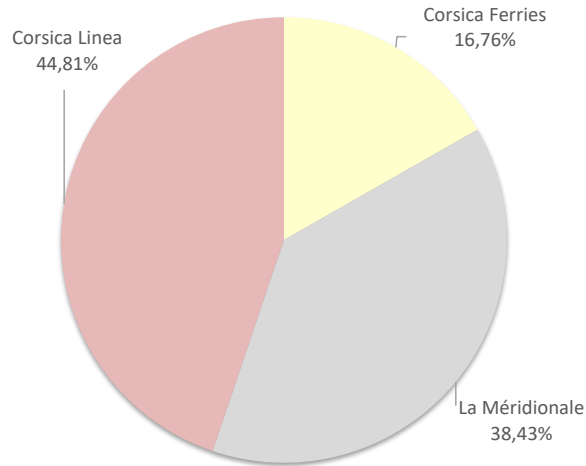
LIGNES
REGULIERS NAT° ET INTERNAT°

Lignes	Marchandises	Variation n-1	Lignes	Marchandises	Variation n-1
Marseille	57 025	20,10%	Marseille	152 867	3,67%
Toulon	10 464	-31,39%	Toulon	31 105	-10,45%
Porto Torres	1 016	66,01%	Porto Torres	3 133	39,55%



COMPAGNIES
REGULIERS NAT° ET INTERNAT°

Compagnies	Marchandises	Variation n-1	Compagnies	Marchandises	Variation n-1
Corsica Ferries	11 480	-27,63%	Corsica Ferries	34 238	-7,41%
La Méridionale	26 326	9,42%	La Méridionale	72 483	3,03%
Corsica Linea	30 699	31,08%	Corsica Linea	80 384	4,26%



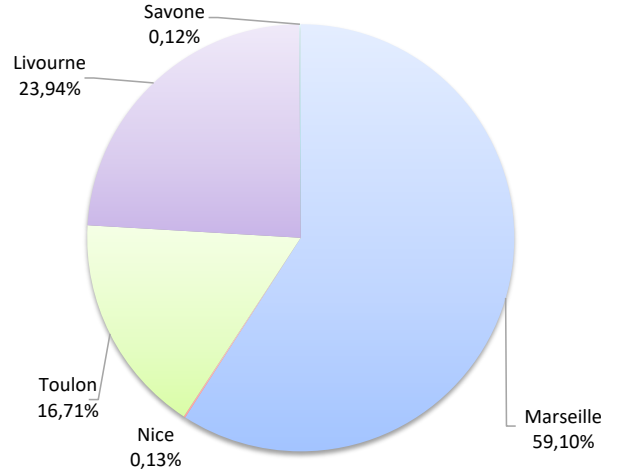
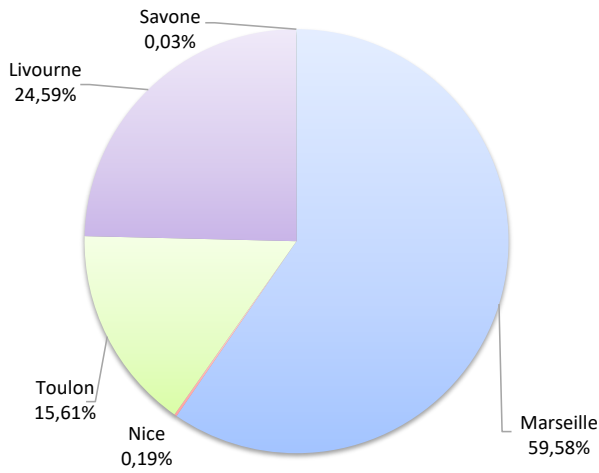
MARCHANDISES

	Marchandises			Cumul Marchandises depuis le 1er Janvier		
	2024	2025	Variation	2024	2025	Variation
Régulier National	118 292	119 345	0,89%	338 026	324 005	-4,15%
Régulier Internat°	41 091	38 977	-5,14%	114 529	102 678	-10,35%
TOTAL	159 383	158 322	-0,67%	452 555	426 683	-5,72%
Croisières	0	0	-	0	0	-
Hydrocarbures	20 140	19 400	-3,67%	68 084	67 665	-0,62%
Ciment	3 034	2 252	-25,77%	7 808	6 497	-16,79%
TOTAL	23 174	21 652	-6,57%	75 892	74 162	-2,28%
TOTAL	182 557	179 974	-1,41%	528 447	500 845	-5,22%

LIGNES
REGULIERS NAT° ET INTERNAT°

Lignes	Marchandises	Variation n-1
Marseille	94 324	6,95%
Nice	301	122,96%
Toulon	24 720	-17,50%
Livourne	38 934	-3,94%
Savone	43	-91,71%
Piombino	0	-
Golfo Aranci	0	-100,00%

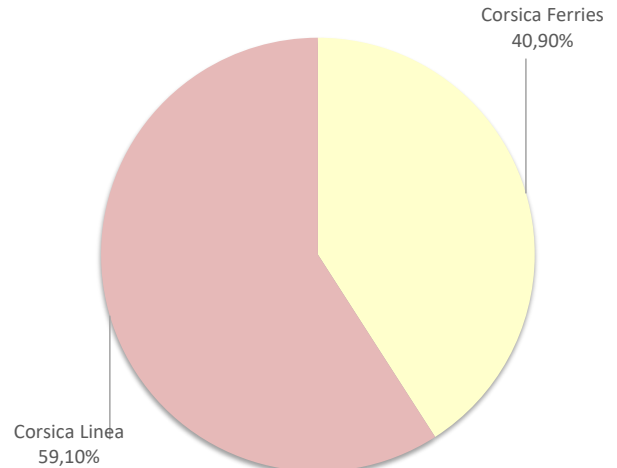
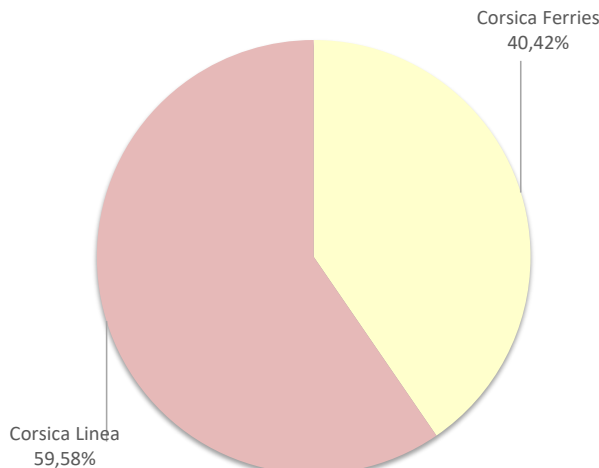
Lignes	Marchandises	Variation n-1
Marseille	252 152	-2,13%
Nice	536	63,91%
Toulon	71 317	-10,91%
Livourne	102 165	-9,01%
Savone	513	-61,83%
Piombino	0	-100,00%
Golfo Aranci	0	-100,00%



COMPAGNIES
REGULIERS NAT° ET INTERNAT°

Compagnies	Marchandises	Variation n-1
Corsica Ferries	63 998	-8,27%
Corsica Linea	94 324	6,95%
Moby Lines	0	-100,00%

Compagnies	Marchandises	Variation n-1
Corsica Ferries	174 531	-9,80%
Corsica Linea	252 152	-2,13%
Moby Lines	0	-100,00%



PORT DE COMMERCE DE BONIFACIO

mars 2025

MARCHANDISES

	Marchandises			Cumul Marchandises depuis le 1er Janvier		
	2024	2025	Variation	2024	2025	Variation
Régulier National	0	0	-	0	0	-
Régulier Internat°	6 256	3 492	-44,18%	16 285	3 492	-78,56%
TOTAL	6 256	3 492	-44,18%	16 285	3 492	-78,56%
Croisières	0	0	-	0	0	-
Hydrocarbures	0	0	-	0	0	-
Ciment	0	0	-	0	0	-
TOTAL	0	0	-	0	0	-
TOTAL	6 256	3 492	-44,18%	16 285	3 492	-78,56%

LIGNES
REGULIERS NAT° ET INTERNAT°

Lignes	Marchandises	Variation n-1
Santa Teresa	3 492	-44,18%

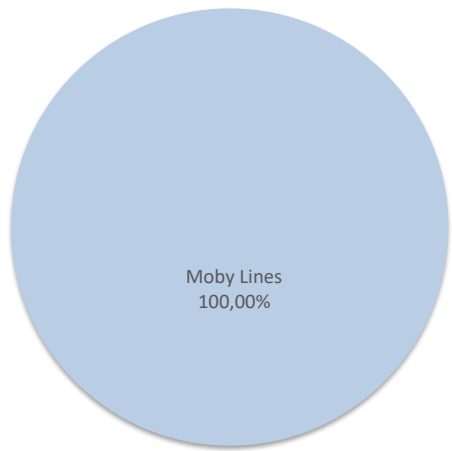


Lignes	Marchandises	Variation n-1
Santa Teresa	3 492	-78,56%

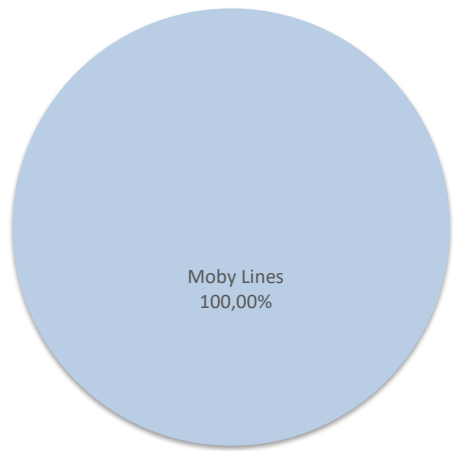


COMPAGNIES
REGULIERS NAT° ET INTERNAT°

Compagnies	Marchandises	Variation n-1
Moby Lines	3 492	-44,18%



Compagnies	Marchandises	Variation n-1
Moby Lines	3 492	-78,56%



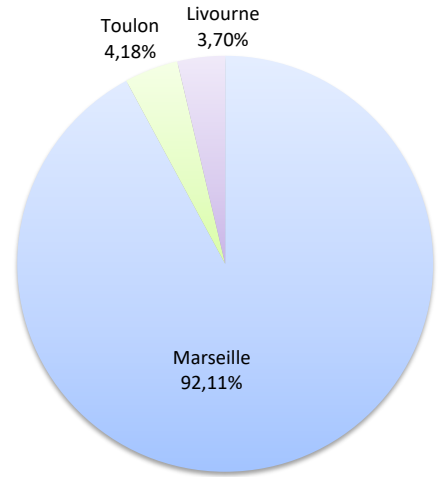
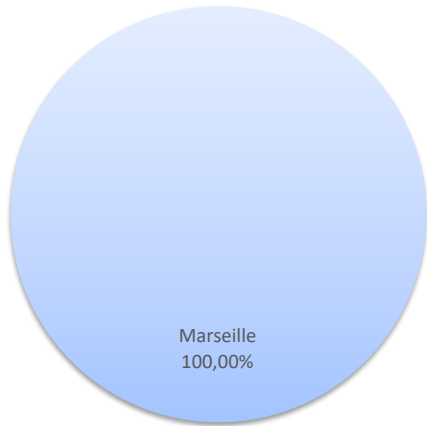
MARCHANDISES

	Marchandises			Cumul Marchandises depuis le 1er Janvier		
	2024	2025	Variation	2024	2025	Variation
Régulier National	12 940	11 030	-14,76%	35 303	32 492	-7,96%
Régulier Internat°	380	0	-100,00%	1 460	1 250	-14,38%
TOTAL	13 320	11 030	-17,19%	36 763	33 742	-8,22%
dont MD	635	308	-51,50%	1733	1331	-23,20%
Croisières	0	0	-	0	0	-
Hydrocarbures	0	0	-	0	0	-
Ciment	2 201	1 878	-14,68%	7 380	5 173	-29,91%
TOTAL	2 201	1 878	-14,68%	7 380	5 173	-29,91%
TOTAL	15 521	12 908	-16,84%	44 143	38 915	-11,84%

LIGNES
REGULIERS NAT° ET INTERNAT°

Lignes	Marchandises	Variation n-1
Marseille	11 030	-14,46%
Nice	0	-100,00%
Toulon	0	-
Livourne	0	-100,00%

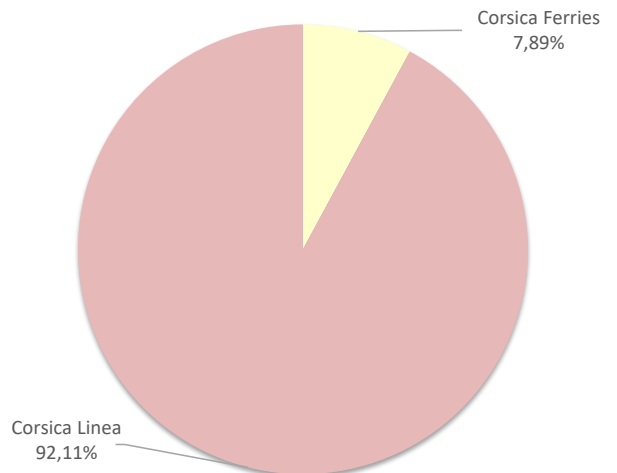
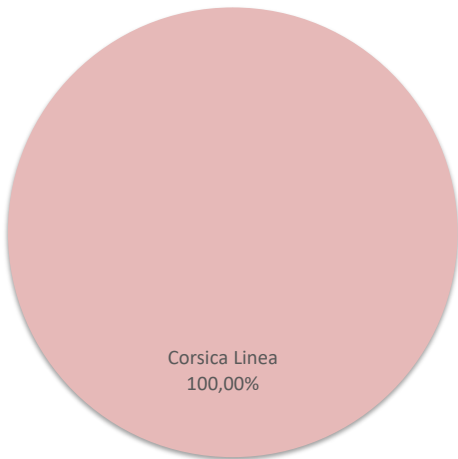
Lignes	Marchandises	Variation n-1
Marseille	31 081	-11,72%
Nice	0	-100,00%
Toulon	1 411	-
Livourne	1 250	-14,38%



COMPAGNIES
REGULIERS NAT° ET INTERNAT°

Compagnies	Marchandises	Variation n-1
Corsica Ferries	0	-100,00%
Corsica Linea	11 030	-14,46%

Compagnies	Marchandises	Variation n-1
Corsica Ferries	2 661	71,24%
Corsica Linea	31 081	-11,72%



PORT DE COMMERCE DE PORTO-VECCHIO

mars 2025

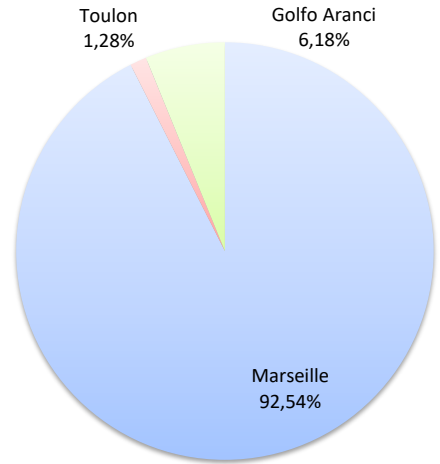
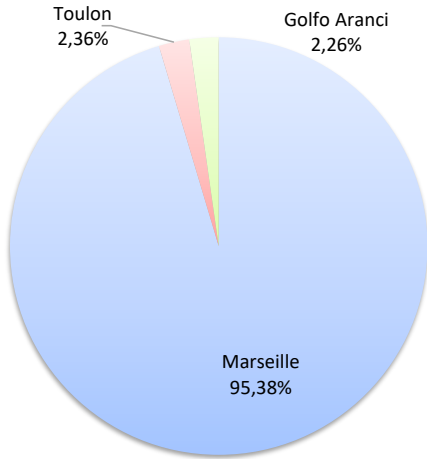
MARCHANDISES

	Marchandises			Cumul Marchandises depuis le 1er Janvier		
	2024	2025	Variation	2024	2025	Variation
Régulier National	18 070	22 372	23,81%	49 650	51 131	2,98%
Régulier Internat°	0	517	-	1 320	3 366	155,00%
TOTAL	18 070	22 889	26,67%	50 970	54 497	6,92%
Croisières	0	0	-	0	0	-
Hydrocarbures	0	0	-	0	0	-
Ciment	2 385	2 513	5,37%	6 623	5 549	-16,22%
TOTAL	2 385	2 513	5,37%	6 623	5 549	-16,22%
TOTAL	20 455	25 402	24,18%	57 593	60 046	4,26%

LIGNES REGULIERS NAT° ET INTERNAT°

Lignes	Marchandises	Variation n-1
Marseille	21 831	21,57%
Toulon	541	383,04%
Golfo Aranci	517	-
Autres Inter.	0	-

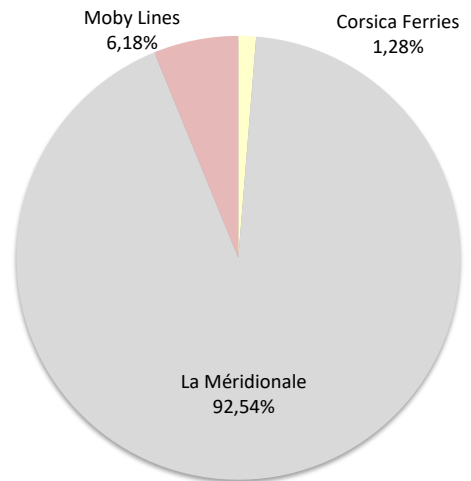
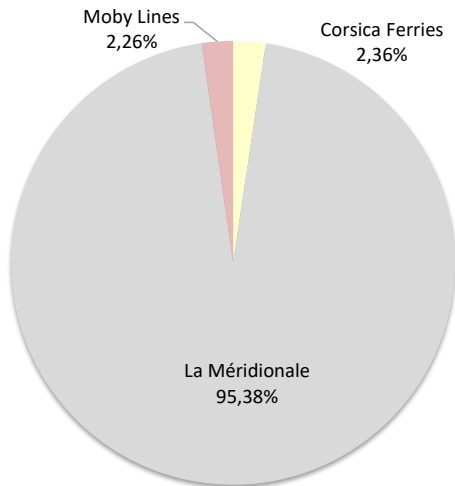
Lignes	Marchandises	Variation n-1
Marseille	50 432	2,19%
Toulon	699	133,00%
Golfo Aranci	3 366	-
Autres Inter.	0	-100,00%



COMPAGNIES REGULIERS NAT° ET INTERNAT°

Compagnies	Marchandises	Variation n-1
Corsica Ferries	541	383,04%
La Méridionale	21 831	21,57%
Moby Lines	517	-

Compagnies	Marchandises	Variation n-1
Corsica Ferries	699	133,00%
La Méridionale	50 432	2,19%
Moby Lines	3 366	-



PORT DE COMMERCE DE PROPRIANO

mars 2025

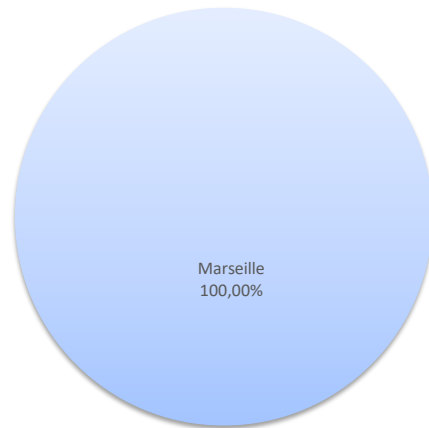
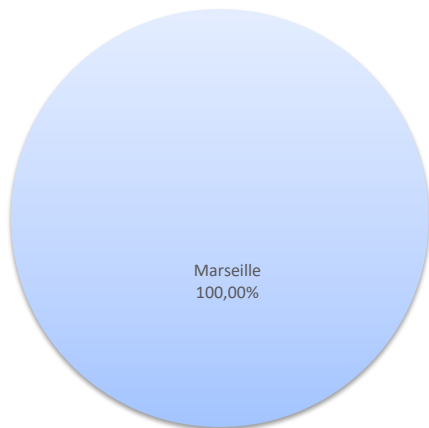
MARCHANDISES

	Marchandises			Cumul Marchandises depuis le 1er Janvier		
	2024	2025	Variation	2024	2025	Variation
Régulier National	8 211	6 668	-18,79%	20 496	17 841	-12,95%
Régulier Internat°	0	0	-	0	0	-
TOTAL	8 211	6 668	-18,79%	20 496	17 841	-12,95%
Croisières	0	0	-	0	0	-
Hydrocarbures (Bitume)	0	0	-	1 599	1 261	-21,14%
Ciment	0	0	-	0	0	-
TOTAL	0	0	-	1 599	1 261	-21,14%
TOTAL	8 211	6 668	-18,79%	22 095	19 102	-13,55%

LIGNES
 REGULIERS NAT° ET INTERNAT°

Lignes	Marchandises	Variation n-1
Marseille	6 668	-18,79%

Lignes	Marchandises	Variation n-1
Marseille	17 841	-12,95%



COMPAGNIES
 REGULIERS NAT° ET INTERNAT°

Compagnies	Marchandises	Variation n-1
Corsica Linea	6 668	-18,79%

Compagnies	Marchandises	Variation n-1
Corsica Linea	17 841	-12,95%

