



Ports de Commerce de Corse

Porti di Commerciù di Corsica

Mensuel

U Misincu

Passagers

Passageri

mars 2025

marzu 2025

PORTS DE COMMERCE DE CORSE

mars 2025

TRAFIC PASSAGERS GLOBAL

TOTAL PORTS	Passagers			Cumul passagers depuis le 1er Janvier		
	2024	2025	Variation	2024	2025	Variation
Régulier National	81 821	74 520	-8,92%	214 263	215 527	0,59%
Régulier Internat°	26 237	15 854	-39,57%	56 713	45 519	-19,74%
TOTAL	108 058	90 374	-16,37%	270 976	261 046	-3,66%
Croisières	0	8 837	-	0	10 663	-
TOTAL	108 058	99 211	-8,19%	270 976	271 709	0,27%

AJACCIO	Passagers			Cumul passagers depuis le 1er Janvier		
	2024	2025	Variation	2024	2025	Variation
Régulier National	26 729	27 421	2,59%	71 056	78 139	9,97%
Régulier Internat°	506	402	-20,55%	1 511	1 636	8,27%
TOTAL	27 235	27 823	2,16%	72 567	79 775	9,93%
Croisières	0	8 837	-	0	10 663	-
TOTAL	27 235	36 660	34,61%	72 567	90 438	24,63%

BASTIA	Passagers			Cumul passagers depuis le 1er Janvier		
	2024	2025	Variation	2024	2025	Variation
Régulier National	42 207	36 535	-13,44%	107 758	105 053	-2,51%
Régulier Internat°	17 572	9 724	-44,66%	36 860	33 450	-9,25%
TOTAL	59 779	46 259	-22,62%	144 618	138 503	-4,23%
Croisières	0	0	-	0	0	-
TOTAL	59 779	46 259	-22,62%	144 618	138 503	-4,23%

BONIFACIO	Passagers			Cumul passagers depuis le 1er Janvier		
	2024	2025	Variation	2024	2025	Variation
Régulier National	0	0	-	0	0	-
Régulier Internat°	7 925	5 096	-35,70%	17 593	5 096	-71,03%
TOTAL	7 925	5 096	-35,70%	17 593	5 096	-71,03%
Croisières	0	0	-	0	0	-
TOTAL	7 925	5 096	-35,70%	17 593	5 096	-71,03%

L'ILE-ROUSSE	Passagers			Cumul passagers depuis le 1er Janvier		
	2024	2025	Variation	2024	2025	Variation
Régulier National	4 186	3 048	-27,19%	11 688	10 180	-12,90%
Régulier Internat°	234	0	-100,00%	749	438	-41,52%
TOTAL	4 420	3 048	-31,04%	12 437	10 618	-14,63%
Croisières	0	0	-	0	0	-
TOTAL	4 420	3 048	-31,04%	12 437	10 618	-14,63%

PORTO-VECCHIO	Passagers			Cumul passagers depuis le 1er Janvier		
	2024	2025	Variation	2024	2025	Variation
Régulier National	4 354	4 870	11,85%	12 625	13 533	7,19%
Régulier Internat°	0	632	-	0	4 899	-
TOTAL	4 354	5 502	26,37%	12 625	18 432	46,00%
Croisières	0	0	-	0	0	-
TOTAL	4 354	5 502	26,37%	12 625	18 432	46,00%

PROPRIANO	Passagers			Cumul passagers depuis le 1er Janvier		
	2024	2025	Variation	2024	2025	Variation
Régulier National	4 345	2 646	-39,10%	11 136	8 622	-22,58%
Régulier Internat°	0	0	-	0	0	-
TOTAL	4 345	2 646	-39,10%	11 136	8 622	-22,58%
Croisières	0	0	-	0	0	-
TOTAL	4 345	2 646	-39,10%	11 136	8 622	-22,58%

PORTS DE COMMERCE DE CORSE

mars 2025

TRAFIC PASSAGERS

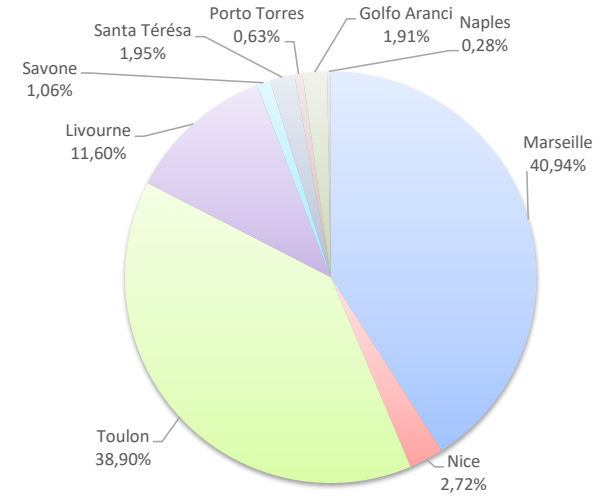
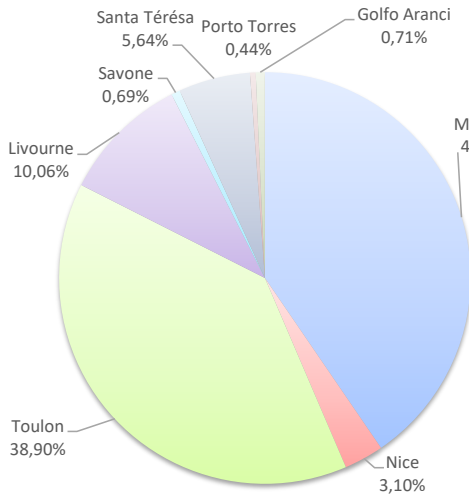
	Passagers		
	2024	2025	Variation
Régulier National	81 821	74 520	-8,92%
Régulier Internat°	26 237	15 854	-39,57%
TOTAL	108 058	90 374	-16,37%
Croisières	0	8 837	-
TOTAL	108 058	99 211	-8,19%

	Cumul passagers depuis le 1er Janvier		
	2024	2025	Variation
Régulier National	214 263	215 527	0,59%
Régulier Internat°	56 713	45 519	-19,74%
TOTAL	270 976	261 046	-3,66%
Croisières	0	10 663	-
TOTAL	270 976	271 709	0,27%

LIGNES

Lignes	Passagers	Variation n-1
Marseille	36 565	-14,82%
Nice	2 802	-8,22%
Toulon	35 153	-1,92%
Livourne	9 089	-39,09%
Savone	625	-67,78%
Piombino	0	-
Santa Térésa	5 096	-35,70%
Porto Torres	402	-35,70%
Golfo Aranci	642	2040,00%
Naples	0	-
Civitavecchia	0	-100,00%

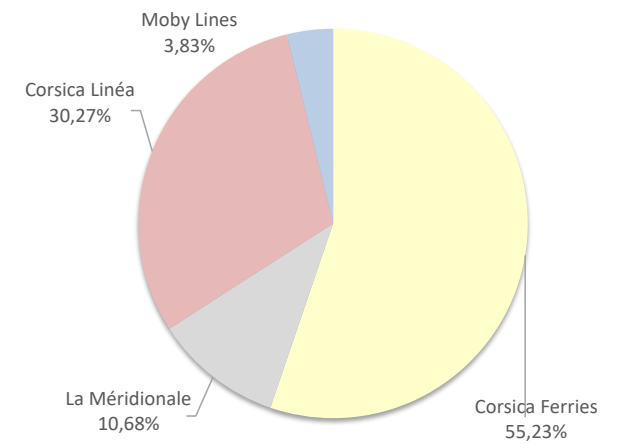
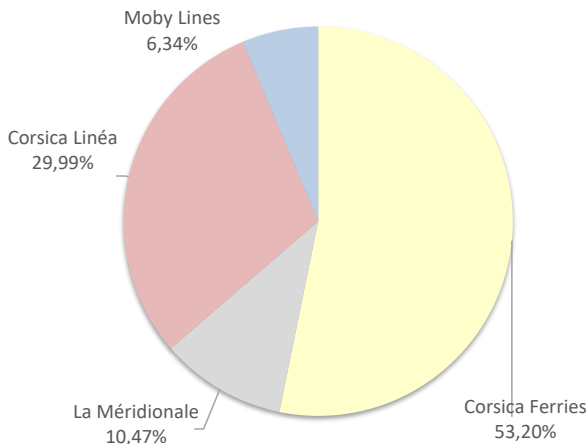
Lignes	Passagers	Variation n-1
Marseille	106 883	-8,69%
Nice	7 097	-10,01%
Toulon	101 547	13,69%
Livourne	30 283	-6,54%
Savone	2 776	-14,64%
Piombino	0	-100,00%
Santa Térésa	5 096	-71,03%
Porto Torres	1 636	8,27%
Golfo Aranci	4 988	13381,08%
Naples	740	0,00%
Civitavecchia	0	-100,00%



COMPAGNIES

Compagnies	Passagers	Variation n-1
Corsica Ferries	48 081	-14,55%
La Méridionale	9 460	-7,66%
Corsica Linéa	27 105	-17,06%
Moby Lines	5 728	-35,39%

Compagnies	Passagers	Variation n-1
Corsica Ferries	144 168	6,49%
La Méridionale	27 876	-2,12%
Corsica Linéa	79 007	-10,81%
Moby Lines	9 995	-46,07%



TRAFIC PASSAGERS

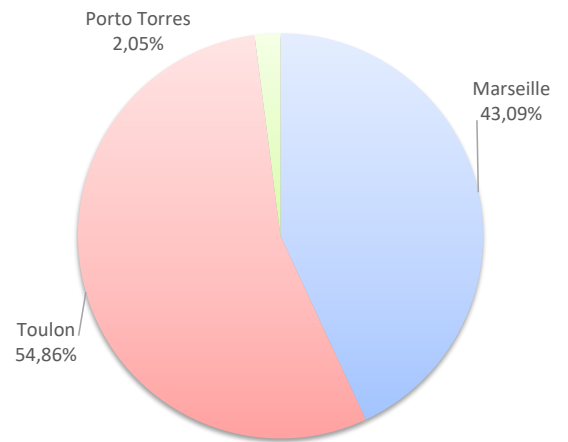
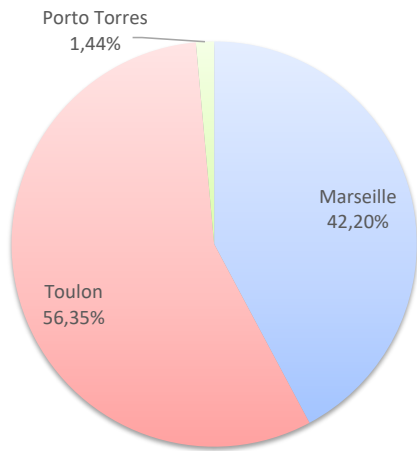
	Passagers		
	2024	2025	Variation
Régulier National	26 729	27 421	2,59%
Régulier Internat°	506	402	-20,55%
TOTAL	27 235	27 823	2,16%
Croisières	0	8 837	-
TOTAL	27 235	36 660	34,61%

	Cumul passagers depuis le 1er Janvier		
	2024	2025	Variation
Régulier National	71 056	78 139	9,97%
Régulier Internat°	1 511	1 636	8,27%
TOTAL	72 567	79 775	9,93%
Croisières	0	10 663	-
TOTAL	72 567	90 438	24,63%

LIGNES

Lignes	Passagers	Variation n-1
Marseille	11 742	-9,64%
Toulon	15 679	14,15%
Porto Torres	402	-20,55%

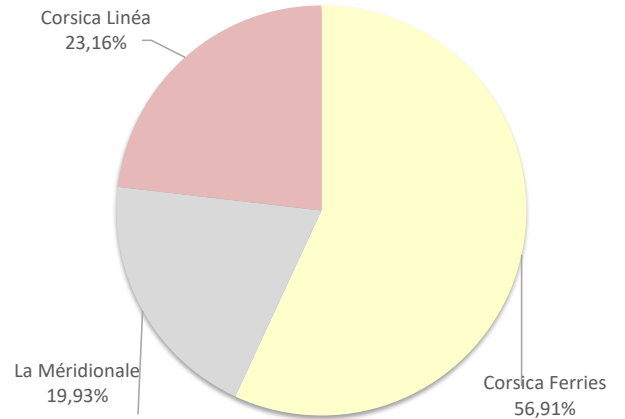
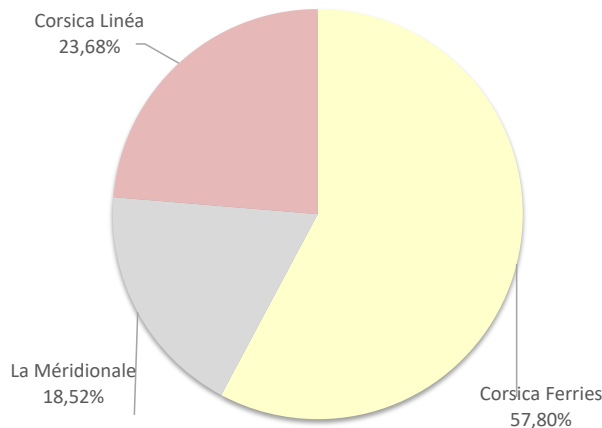
Lignes	Passagers	Variation n-1
Marseille	34 377	-3,46%
Toulon	43 762	23,45%
Porto Torres	1 636	8,27%



COMPAGNIES

Compagnies	Passagers	Variation n-1
Corsica Ferries	16 081	12,92%
La Méridionale	5 154	-15,72%
Corsica Linéa	6 588	-4,23%

Compagnies	Passagers	Variation n-1
Corsica Ferries	45 398	22,83%
La Méridionale	15 901	-6,85%
Corsica Linéa	18 476	-0,33%



TRAFIC PASSAGERS

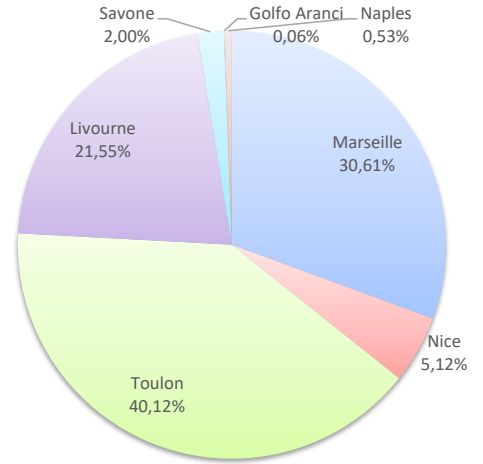
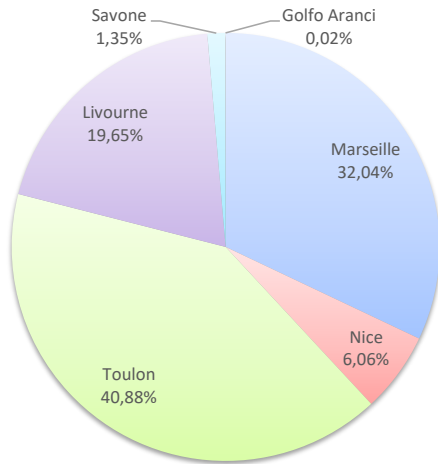
	Passagers		
	2024	2025	Variation
Régulier National	42 207	36 535	-13,44%
Régulier Internat°	17 572	9 724	-44,66%
TOTAL	59 779	46 259	-22,62%
Croisières	0	0	-
TOTAL	59 779	46 259	-22,62%

	Cumul passagers depuis le 1er Janvier		
	2024	2025	Variation
Régulier National	107 758	105 053	-2,51%
Régulier Internat°	36 860	33 450	-9,25%
TOTAL	144 618	138 503	-4,23%
Croisières	0	0	-
TOTAL	144 618	138 503	-4,23%

LIGNES

Lignes	Passagers	Variation n-1
Marseille	14 823	-14,83%
Nice	2 802	-4,11%
Toulon	18 910	-13,58%
Livourne	9 089	-38,12%
Savone	625	-67,78%
Piombino	0	-
Golfo Aranci	10	-66,67%
Naples	0	-
Civitavecchia	0	-100,00%

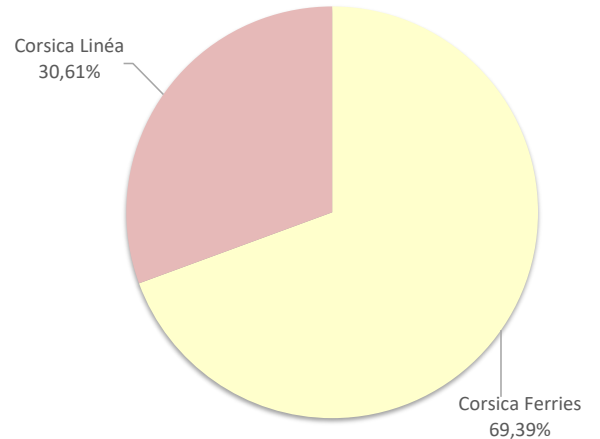
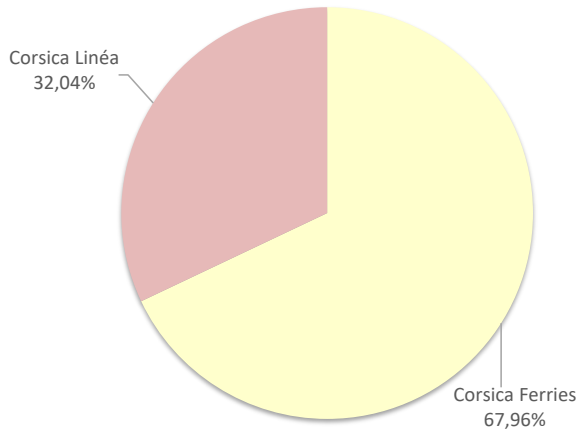
Lignes	Passagers	Variation n-1
Marseille	42 393	-11,56%
Nice	7 097	-1,02%
Toulon	55 563	5,52%
Livourne	29 845	-5,71%
Savone	2 776	-14,64%
Piombino	0	-100,00%
Golfo Aranci	89	140,54%
Naples	740	0,00%
Civitavecchia	0	-100,00%



COMPAGNIES

Compagnies	Passagers	Variation n-1
Corsica Ferries	31 436	-24,13%
Corsica Linéa	14 823	-14,83%
Moby Lines	0	-100,00%

Compagnies	Passagers	Variation n-1
Corsica Ferries	96 110	0,38%
Corsica Linéa	42 393	-11,56%
Moby Lines	0	-100,00%



TRAFIC PASSAGERS

	Passagers			Cumul passagers depuis le 1er Janvier		
	2024	2025	Variation	2024	2025	Variation
Régulier National	0	0	-	0	0	-
Régulier Internat*	7 925	5 096	-35,70%	17 593	5 096	-71,03%
TOTAL	7 925	5 096	-35,70%	17 593	5 096	-71,03%
Croisières	0	0	-	0	0	-
TOTAL	7 925	5 096	-35,70%	17 593	5 096	-71,03%

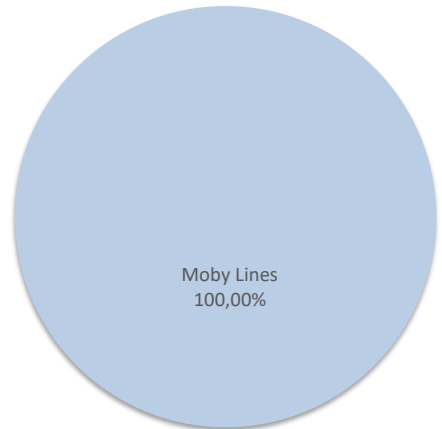
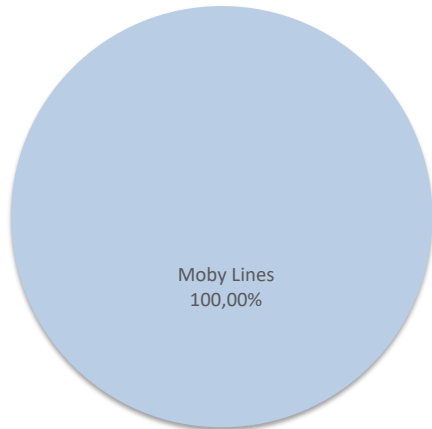
LIGNES

Lignes	Passagers	Variation n-1	Lignes	Passagers	Variation n-1
Santa Térésa	5 096	-35,70%	Santa Térésa	5 096	-71,03%



COMPAGNIES

Compagnies	Passagers	Variation n-1	Compagnies	Passagers	Variation n-1
Moby Lines	5 096	-35,70%	Moby Lines	5 096	-71,03%



TRAFIC PASSAGERS

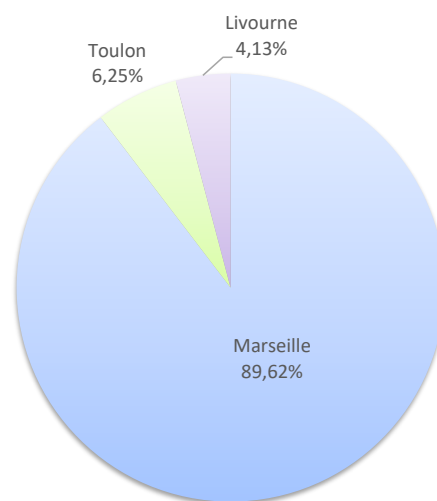
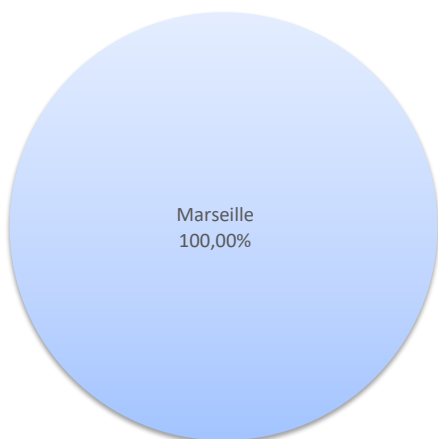
	Passagers		
	2024	2025	Variation
Régulier National	4 186	3 048	-27,19%
Régulier Internat°	234	0	-100,00%
TOTAL	4 420	3 048	-31,04%
Croisières	0	0	-
TOTAL	4 420	3 048	-31,04%

	Cumul passagers depuis le 1er Janvier		
	2024	2025	Variation
Régulier National	11 688	10 180	-12,90%
Régulier Internat°	749	438	-41,52%
TOTAL	12 437	10 618	-14,63%
Croisières	0	0	-
TOTAL	12 437	10 618	-14,63%

LIGNES

Lignes	Passagers	Variation n-1
Marseille	3 048	-24,83%
Nice	0	-100,00%
Toulon	0	-
Livourne	0	-100,00%

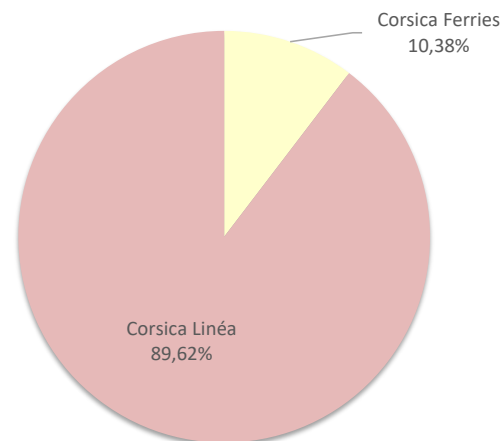
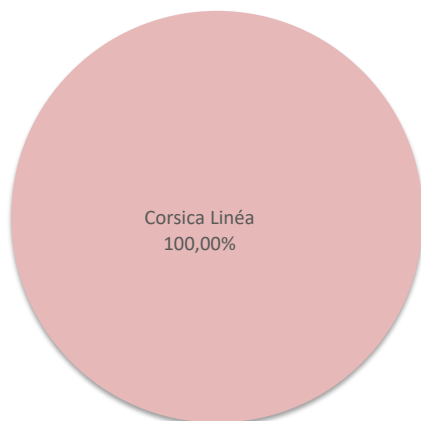
Lignes	Passagers	Variation n-1
Marseille	9 516	-13,27%
Nice	0	-100,00%
Toulon	664	-
Livourne	438	-41,52%



COMPAGNIES

Compagnies	Passagers	Variation n-1
Corsica Ferries	0	-100,00%
Corsica Linéa	3 048	-24,83%

Compagnies	Passagers	Variation n-1
Corsica Ferries	1 102	-24,78%
Corsica Linéa	9 516	-13,27%



TRAFIC PASSAGERS

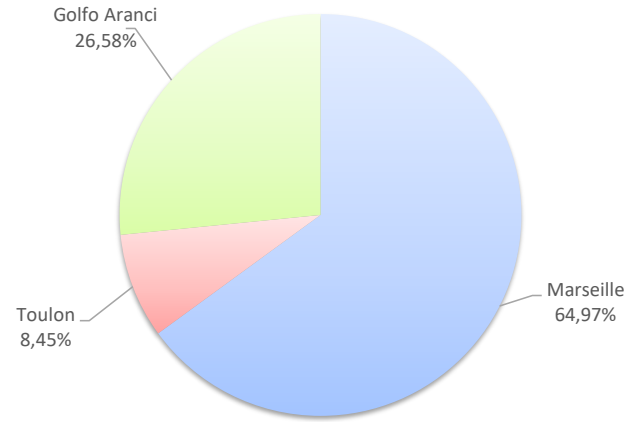
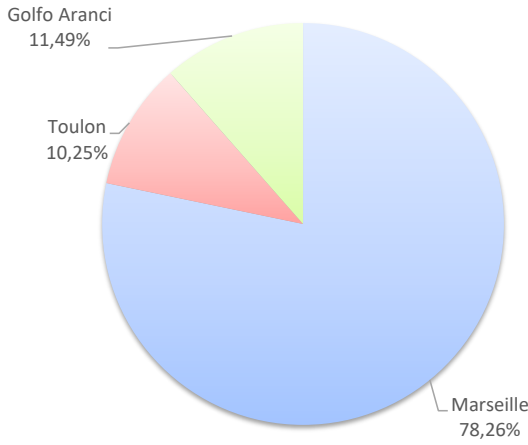
	Passagers		
	2024	2025	Variation
Régulier National	4 354	4 870	11,85%
Régulier Internat°	0	632	-
TOTAL	4 354	5 502	26,37%
Croisières	0	0	-
TOTAL	4 354	5 502	26,37%

	Cumul passagers depuis le 1er Janvier		
	2024	2025	Variation
Régulier National	12 625	13 533	7,19%
Régulier Internat°	0	4 899	-
TOTAL	12 625	18 432	46,00%
Croisières	0	0	-
TOTAL	12 625	18 432	46,00%

LIGNES

Lignes	Passagers	Variation n-1
Marseille	4 306	4,26%
Toulon	564	151,79%
Golfo Aranci	632	-

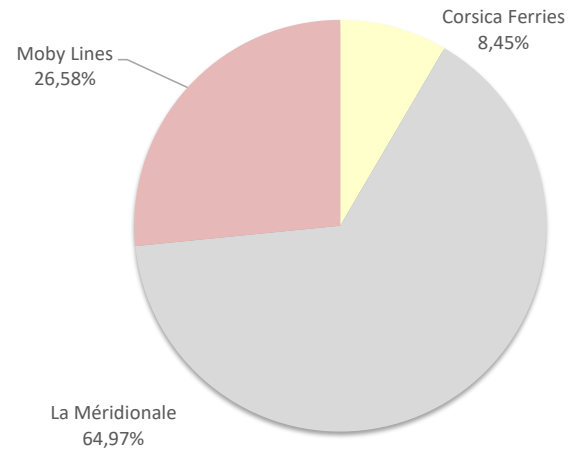
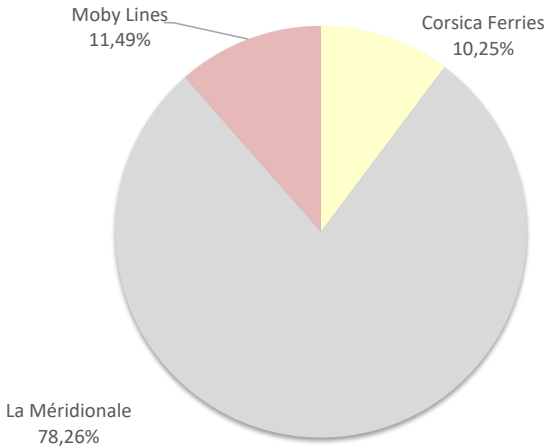
Lignes	Passagers	Variation n-1
Marseille	11 975	4,96%
Toulon	1 558	28,13%
Golfo Aranci	4 899	-



COMPAGNIES

Compagnies	Passagers	Variation n-1
Corsica Ferries	564	151,79%
La Méridionale	4 306	4,26%
Moby Lines	632	-

Compagnies	Passagers	Variation n-1
Corsica Ferries	1 558	28,13%
La Méridionale	11 975	4,96%
Moby Lines	4 899	-

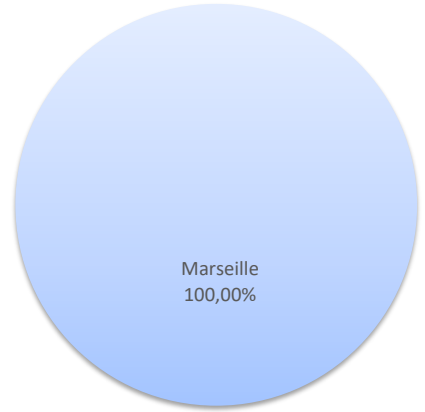
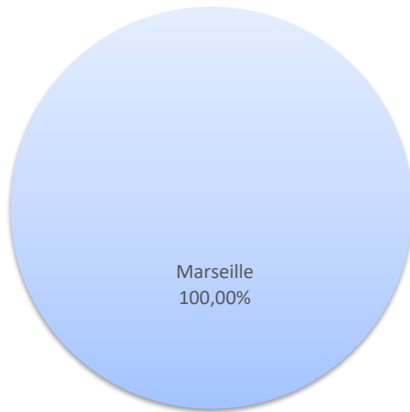


TRAFIC PASSAGERS

	Passagers			Cumul passagers depuis le 1er Janvier		
	2024	2025	Variation	2024	2025	Variation
Régulier National	4 345	2 646	-39,10%	11 136	8 622	-22,58%
Régulier Internat°	0	0	-	0	0	-
TOTAL	4 345	2 646	-39,10%	11 136	8 622	-22,58%
Croisières	0	0	-	0	0	-
TOTAL	4 345	2 646	-39,10%	11 136	8 622	-22,58%

LIGNES

Lignes	Passagers	Variation n-1	Lignes	Passagers	Variation n-1
Marseille	2 646	-39,10%	Marseille	8 622	-22,58%



COMPAGNIES

Compagnies	Passagers	Variation n-1	Compagnies	Passagers	Variation n-1
Corsica Linéa	2 646	-39,10%	Corsica Linéa	8 622	-22,58%

