



**Ports de Commerce de Corse**

**Porti di Commerciù di Corsica**

**Mensuel**

***U Misincu***

**Passagers**

***Passageri***

**mars 2025**

**marzu 2025**

PORTS DE COMMERCE DE CORSE

mars 2025

TRAFIC PASSAGERS GLOBAL

TOTAL PORTS	Passagers			Cumul passagers depuis le 1er Janvier		
	2024	2025	Variation	2024	2025	Variation
Régulier National	81 821	74 520	-8,92%	214 263	215 527	0,59%
Régulier Internat°	26 237	15 854	-39,57%	56 713	45 519	-19,74%
<b>TOTAL</b>	<b>108 058</b>	<b>90 374</b>	<b>-16,37%</b>	<b>270 976</b>	<b>261 046</b>	<b>-3,66%</b>
Croisières	0	8 837	-	0	10 663	-
<b>TOTAL</b>	<b>108 058</b>	<b>99 211</b>	<b>-8,19%</b>	<b>270 976</b>	<b>271 709</b>	<b>0,27%</b>

AJACCIO	Passagers			Cumul passagers depuis le 1er Janvier		
	2024	2025	Variation	2024	2025	Variation
Régulier National	26 729	27 421	2,59%	71 056	78 139	9,97%
Régulier Internat°	506	402	-20,55%	1 511	1 636	8,27%
<b>TOTAL</b>	<b>27 235</b>	<b>27 823</b>	<b>2,16%</b>	<b>72 567</b>	<b>79 775</b>	<b>9,93%</b>
Croisières	0	8 837	-	0	10 663	-
<b>TOTAL</b>	<b>27 235</b>	<b>36 660</b>	<b>34,61%</b>	<b>72 567</b>	<b>90 438</b>	<b>24,63%</b>

BASTIA	Passagers			Cumul passagers depuis le 1er Janvier		
	2024	2025	Variation	2024	2025	Variation
Régulier National	42 207	36 535	-13,44%	107 758	105 053	-2,51%
Régulier Internat°	17 572	9 724	-44,66%	36 860	33 450	-9,25%
<b>TOTAL</b>	<b>59 779</b>	<b>46 259</b>	<b>-22,62%</b>	<b>144 618</b>	<b>138 503</b>	<b>-4,23%</b>
Croisières	0	0	-	0	0	-
<b>TOTAL</b>	<b>59 779</b>	<b>46 259</b>	<b>-22,62%</b>	<b>144 618</b>	<b>138 503</b>	<b>-4,23%</b>

BONIFACIO	Passagers			Cumul passagers depuis le 1er Janvier		
	2024	2025	Variation	2024	2025	Variation
Régulier National	0	0	-	0	0	-
Régulier Internat°	7 925	5 096	-35,70%	17 593	5 096	-71,03%
<b>TOTAL</b>	<b>7 925</b>	<b>5 096</b>	<b>-35,70%</b>	<b>17 593</b>	<b>5 096</b>	<b>-71,03%</b>
Croisières	0	0	-	0	0	-
<b>TOTAL</b>	<b>7 925</b>	<b>5 096</b>	<b>-35,70%</b>	<b>17 593</b>	<b>5 096</b>	<b>-71,03%</b>

L'ILE-ROUSSE	Passagers			Cumul passagers depuis le 1er Janvier		
	2024	2025	Variation	2024	2025	Variation
Régulier National	4 186	3 048	-27,19%	11 688	10 180	-12,90%
Régulier Internat°	234	0	-100,00%	749	438	-41,52%
<b>TOTAL</b>	<b>4 420</b>	<b>3 048</b>	<b>-31,04%</b>	<b>12 437</b>	<b>10 618</b>	<b>-14,63%</b>
Croisières	0	0	-	0	0	-
<b>TOTAL</b>	<b>4 420</b>	<b>3 048</b>	<b>-31,04%</b>	<b>12 437</b>	<b>10 618</b>	<b>-14,63%</b>

PORTO-VECCHIO	Passagers			Cumul passagers depuis le 1er Janvier		
	2024	2025	Variation	2024	2025	Variation
Régulier National	4 354	4 870	11,85%	12 625	13 533	7,19%
Régulier Internat°	0	632	-	0	4 899	-
<b>TOTAL</b>	<b>4 354</b>	<b>5 502</b>	<b>26,37%</b>	<b>12 625</b>	<b>18 432</b>	<b>46,00%</b>
Croisières	0	0	-	0	0	-
<b>TOTAL</b>	<b>4 354</b>	<b>5 502</b>	<b>26,37%</b>	<b>12 625</b>	<b>18 432</b>	<b>46,00%</b>

PROPRIANO	Passagers			Cumul passagers depuis le 1er Janvier		
	2024	2025	Variation	2024	2025	Variation
Régulier National	4 345	2 646	-39,10%	11 136	8 622	-22,58%
Régulier Internat°	0	0	-	0	0	-
<b>TOTAL</b>	<b>4 345</b>	<b>2 646</b>	<b>-39,10%</b>	<b>11 136</b>	<b>8 622</b>	<b>-22,58%</b>
Croisières	0	0	-	0	0	-
<b>TOTAL</b>	<b>4 345</b>	<b>2 646</b>	<b>-39,10%</b>	<b>11 136</b>	<b>8 622</b>	<b>-22,58%</b>

# PORTS DE COMMERCE DE CORSE

mars 2025

## TRAFIC PASSAGERS

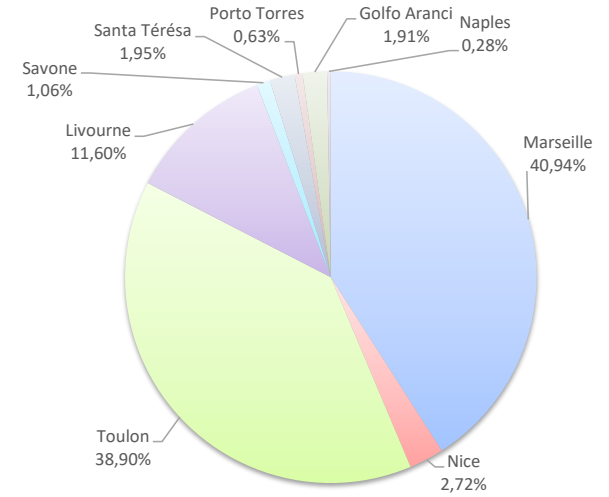
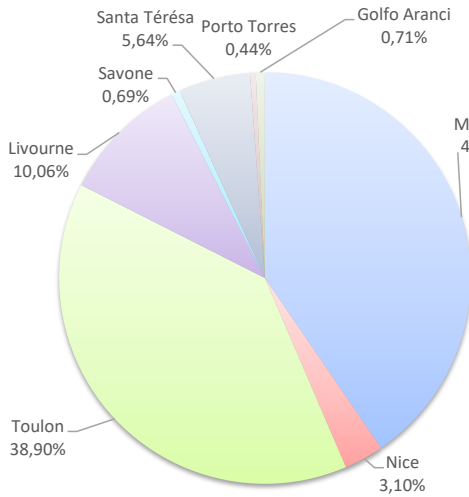
	Passagers		
	2024	2025	Variation
Régulier National	81 821	74 520	-8,92%
Régulier Internat°	26 237	15 854	-39,57%
<b>TOTAL</b>	<b>108 058</b>	<b>90 374</b>	<b>-16,37%</b>
Croisières	0	8 837	-
<b>TOTAL</b>	<b>108 058</b>	<b>99 211</b>	<b>-8,19%</b>

	Cumul passagers depuis le 1er Janvier		
	2024	2025	Variation
Régulier National	214 263	215 527	0,59%
Régulier Internat°	56 713	45 519	-19,74%
<b>TOTAL</b>	<b>270 976</b>	<b>261 046</b>	<b>-3,66%</b>
Croisières	0	10 663	-
<b>TOTAL</b>	<b>270 976</b>	<b>271 709</b>	<b>0,27%</b>

# LIGNES

Lignes	Passagers	Variation n-1
Marseille	36 565	-14,82%
Nice	2 802	-8,22%
Toulon	35 153	-1,92%
Livourne	9 089	-39,09%
Savone	625	-67,78%
Piombino	0	-
Santa Térésa	5 096	-35,70%
Porto Torres	402	-35,70%
Golfo Aranci	642	2040,00%
Naples	0	-
Civitavecchia	0	-100,00%

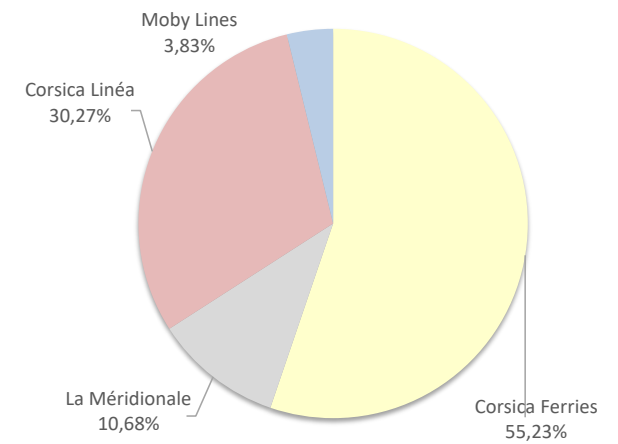
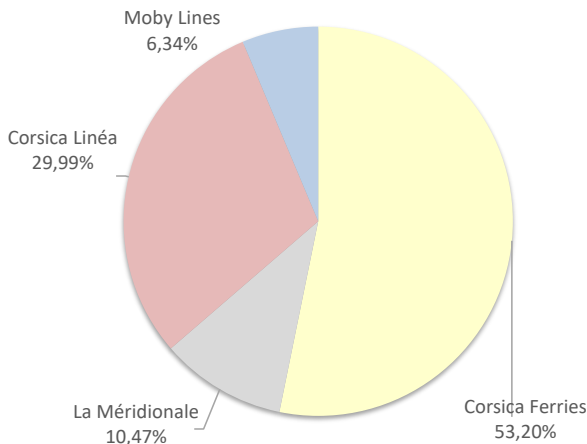
Lignes	Passagers	Variation n-1
Marseille	106 883	-8,69%
Nice	7 097	-10,01%
Toulon	101 547	13,69%
Livourne	30 283	-6,54%
Savone	2 776	-14,64%
Piombino	0	-100,00%
Santa Térésa	5 096	-71,03%
Porto Torres	1 636	8,27%
Golfo Aranci	4 988	13381,08%
Naples	740	0,00%
Civitavecchia	0	-100,00%



# COMPAGNIES

Compagnies	Passagers	Variation n-1
Corsica Ferries	48 081	-14,55%
La Méridionale	9 460	-7,66%
Corsica Linéa	27 105	-17,06%
Moby Lines	5 728	-35,39%

Compagnies	Passagers	Variation n-1
Corsica Ferries	144 168	6,49%
La Méridionale	27 876	-2,12%
Corsica Linéa	79 007	-10,81%
Moby Lines	9 995	-46,07%





PORTS DE COMMERCE DE CORSE

mars 2025

TRAFIC COMMERCIAL PASSAGERS PAR COMPAGNIE

MENSUEL

National	Ajaccio	Bastia	Bonifacio	L'Ile-Rousse	Porto-Vecchio	Propriano	Total
Corsica Ferries	15 679	21 712	0	0	564	0	37 955
La Méridionale	5 154	0	0	0	4 306	0	9 460
Corsica Linéa	6 588	14 823	0	3 048	0	2 646	27 105
<b>Total</b>	<b>27 421</b>	<b>36 535</b>	<b>0</b>	<b>3 048</b>	<b>4 870</b>	<b>2 646</b>	<b>74 520</b>
<i>Variation Volume /(n-1)</i>	<i>692</i>	<i>-5 672</i>	<i>0</i>	<i>-1 138</i>	<i>516</i>	<i>-1 699</i>	<i>-7 301</i>
<i>Variation % / (n-1)</i>	<i>2,59%</i>	<i>-13,44%</i>	<i>-</i>	<i>-27,19%</i>	<i>11,85%</i>	<i>-39,10%</i>	<i>-8,92%</i>
International	Ajaccio	Bastia	Bonifacio	L'Ile-Rousse	Porto-Vecchio	Propriano	Total
Corsica Ferries	402	9 724	0	0	0	0	10 126
Moby Lines	0	0	5 096	0	632	0	5 728
<b>Total</b>	<b>402</b>	<b>9 724</b>	<b>5 096</b>	<b>0</b>	<b>632</b>	<b>0</b>	<b>15 854</b>
<i>Variation Volume /(n-1)</i>	<i>-104</i>	<i>-7 848</i>	<i>-2 829</i>	<i>-234</i>	<i>632</i>	<i>0</i>	<i>-10 383</i>
<i>Variation % / (n-1)</i>	<i>-20,55%</i>	<i>-44,66%</i>	<i>-35,70%</i>	<i>-100,00%</i>	<i>-</i>	<i>-</i>	<i>-39,57%</i>
Total	Ajaccio	Bastia	Bonifacio	L'Ile-Rousse	Porto-Vecchio	Propriano	Total
Corsica Ferries	16 081	31 436	0	0	564	0	48 081
La Méridionale	5 154	0	0	0	4 306	0	9 460
Corsica Linéa	6 588	14 823	0	3 048	0	2 646	27 105
Moby Lines	0	0	5 096	0	632	0	5 728
<b>Total</b>	<b>27 823</b>	<b>46 259</b>	<b>5 096</b>	<b>3 048</b>	<b>5 502</b>	<b>2 646</b>	<b>90 374</b>
<i>Variation Volume /(n-1)</i>	<i>588</i>	<i>-13 520</i>	<i>-2 829</i>	<i>-1 372</i>	<i>1 148</i>	<i>-1 699</i>	<i>-17 684</i>
<i>Variation % / (n-1)</i>	<i>2,16%</i>	<i>-22,62%</i>	<i>-35,70%</i>	<i>Passagers</i>	<i>26,37%</i>	<i>-39,10%</i>	<i>-16,37%</i>

Cumul depuis le 1er janvier

National	Ajaccio	Bastia	Bonifacio	L'Ile-Rousse	Porto-Vecchio	Propriano	Total
Corsica Ferries	43 762	62 660	0	664	1 558	0	108 644
La Méridionale	15 901	0	0	0	11 975	0	27 876
Corsica Linéa	18 476	42 393	0	9 516	0	8 622	79 007
<b>Total</b>	<b>78 139</b>	<b>105 053</b>	<b>0</b>	<b>10 180</b>	<b>13 533</b>	<b>8 622</b>	<b>215 527</b>
<i>Variation Volume /(n-1)</i>	<i>7 083</i>	<i>-2 705</i>	<i>0</i>	<i>-1 508</i>	<i>908</i>	<i>-2 514</i>	<i>1 264</i>
<i>Variation % / (n-1)</i>	<i>9,97%</i>	<i>-2,51%</i>	<i>-</i>	<i>-12,90%</i>	<i>7,19%</i>	<i>-22,58%</i>	<i>0,59%</i>
International	Ajaccio	Bastia	Bonifacio	L'Ile-Rousse	Porto-Vecchio	Propriano	Total
Corsica Ferries	1 636	33 450	0	438	0	0	35 524
Moby Lines	0	0	5 096	0	4 899	0	9 995
<b>Total</b>	<b>1 636</b>	<b>33 450</b>	<b>5 096</b>	<b>438</b>	<b>4 899</b>	<b>0</b>	<b>45 519</b>
<i>Variation Volume /(n-1)</i>	<i>125</i>	<i>-3 410</i>	<i>-12 497</i>	<i>-311</i>	<i>4 899</i>	<i>0</i>	<i>-11 194</i>
<i>Variation % / (n-1)</i>	<i>8,27%</i>	<i>-9,25%</i>	<i>-71,03%</i>	<i>-41,52%</i>	<i>-</i>	<i>-</i>	<i>-19,74%</i>
Total	Ajaccio	Bastia	Bonifacio	L'Ile-Rousse	Porto-Vecchio	Propriano	Total
Corsica Ferries	45 398	96 110	0	1 102	1 558	0	144 168
La Méridionale	15 901	0	0	0	11 975	0	27 876
Corsica Linéa	18 476	42 393	0	9 516	0	8 622	79 007
Moby Lines	0	0	5 096	0	4 899	0	9 995
<b>Total</b>	<b>79 775</b>	<b>138 503</b>	<b>5 096</b>	<b>10 618</b>	<b>18 432</b>	<b>8 622</b>	<b>261 046</b>
<i>Variation Volume /(n-1)</i>	<i>7 208</i>	<i>-6 115</i>	<i>-12 497</i>	<i>-1 819</i>	<i>5 807</i>	<i>-2 514</i>	<i>-9 930</i>
<i>Variation % / (n-1)</i>	<i>9,93%</i>	<i>-4,23%</i>	<i>-71,03%</i>	<i>-14,63%</i>	<i>46,00%</i>	<i>-22,58%</i>	<i>-3,66%</i>