



Ports de Commerce de Corse

Porti di Commerciù di Corsica

Mensuel

U Misincu

Rotations

Rutazione

mars 2025

marzu 2025

ROTATIONS

TOTAL PORTS	Rotations			Cumul rotations depuis le 1er Janvier		
	2024	2025	Variation	2024	2025	Variation
Régulier National	314	346	10,19%	982	986	0,41%
Régulier International	286	242	-15,38%	741	449	-39,41%
TOTAL	600	588	-2,00%	1 723	1 435	-16,72%
Croisières	0	8	-	0	12	-
Hydrocarbures	24	14	-41,67%	74	64	-13,51%
Ciment	32	32	0,00%	94	79	-15,96%
TOTAL	56	46	-17,86%	168	143	-14,88%
TOTAL	656	642	-2,13%	1 891	1 590	-15,92%

AJACCIO	Rotations			Cumul rotations depuis le 1er Janvier		
	2024	2025	Variation	2024	2025	Variation
Régulier National	114	132	15,79%	356	375	5,34%
Régulier International	10	10	0,00%	30	29	-3,33%
TOTAL	124	142	14,52%	386	404	4,66%
Croisières	0	8	-	0	12	-
Hydrocarbures	10	4	-60,00%	26	22	-15,38%
Ciment	8	10	25,00%	26	24	-7,69%
TOTAL	18	14	-22,22%	52	46	-11,54%
TOTAL	142	164	15,49%	438	462	5,48%

BASTIA	Rotations			Cumul rotations depuis le 1er Janvier		
	2024	2025	Variation	2024	2025	Variation
Régulier National	127	132	3,94%	384	372	-3,13%
Régulier International	71	54	-23,94%	175	167	-4,57%
TOTAL	198	186	-6,06%	559	539	-3,58%
Croisières	0	0	-	0	0	-
Hydrocarbures	14	10	-28,57%	46	40	-13,04%
Ciment	8	6	-25,00%	18	15	-16,67%
TOTAL	22	16	-27,27%	64	55	-14,06%
TOTAL	220	202	-8,18%	623	594	-4,65%

BONIFACIO	Rotations			Cumul rotations depuis le 1er Janvier		
	2024	2025	Variation	2024	2025	Variation
Régulier National	0	0	-	0	0	-
Régulier International	204	168	-17,65%	528	168	-68,18%
TOTAL	204	168	-17,65%	528	168	-68,18%
Croisières	0	0	-	0	0	-
Hydrocarbures	0	0	-	0	0	-
Ciment	0	0	-	0	0	-
TOTAL	0	0	-	0	0	-
TOTAL	204	168	-17,65%	528	168	-68,18%

L'ILE-ROUSSE	Rotations			Cumul rotations depuis le 1er Janvier		
	2024	2025	Variation	2024	2025	Variation
Régulier National	25	26	4,00%	80	77	-3,75%
Régulier International	1	0	-100,00%	6	3	-50,00%
TOTAL	26	26	0,00%	86	80	-6,98%
Croisières	0	0	-	0	0	-
Hydrocarbures	0	0	-	0	0	-
Ciment	6	6	0,00%	20	16	-20,00%
TOTAL	6	6	0,00%	20	16	-20,00%
TOTAL	32	32	0,00%	106	96	-9,43%

PORTO-VECCHIO	Rotations			Cumul rotations depuis le 1er Janvier		
	2024	2025	Variation	2024	2025	Variation
Régulier National	24	32	33,33%	86	92	6,98%
Régulier International	0	10	-	2	82	4000,00%
TOTAL	24	42	75,00%	88	174	97,73%
Croisières	0	0	-	0	0	-
Hydrocarbures	0	0	-	0	0	-
Ciment	10	10	0,00%	30	24	-20,00%
TOTAL	10	10	0,00%	30	24	-20,00%
TOTAL	34	52	52,94%	118	198	67,80%

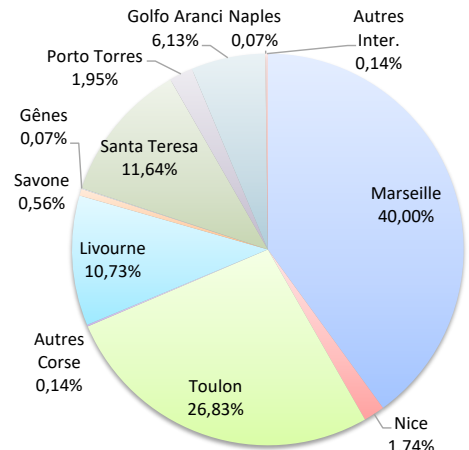
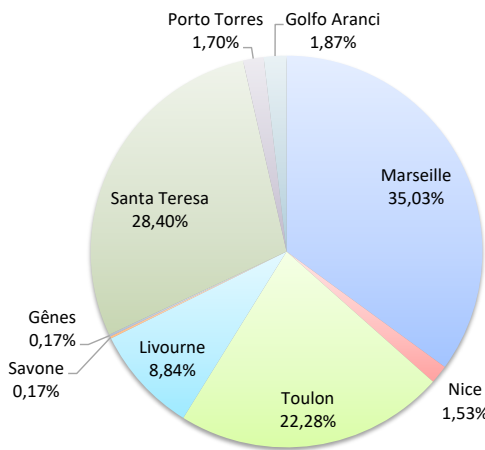
PROPRIANO	Rotations			Cumul rotations depuis le 1er Janvier		
	2024	2025	Variation	2024	2025	Variation
Régulier National	24	24	0,00%	76	70	-7,89%
Régulier International	0	0	-	0	0	-
TOTAL	24	24	0,00%	76	70	-7,89%
Croisières	0	0	-	0	0	-
Hydrocarbures	0	0	-	2	2	0,00%
Ciment	0	0	-	0	0	-
TOTAL	0	0	-	2	2	0,00%
TOTAL	24	24	0,00%	78	72	-7,69%

ROTATIONS

	Rotations			Cumul rotations depuis le 1er Janvier		
	2024	2025	Variation	2024	2025	Variation
Régulier National	314	346	10,19%	982	986	0,41%
Régulier Internat°	286	242	-15,38%	741	449	-39,41%
TOTAL	600	588	-2,00%	1 723	1 435	-16,72%
Croisières	0	8	-	0	12	-
Hydrocarbures	24	14	-41,67%	74	64	-13,51%
Ciment	32	32	0,00%	94	79	-15,96%
TOTAL	56	46	-17,86%	168	143	-14,88%
TOTAL	656	642	-2,13%	1 891	1 590	-15,92%

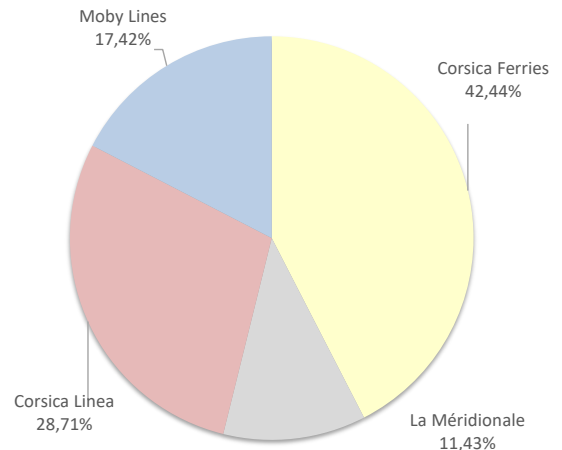
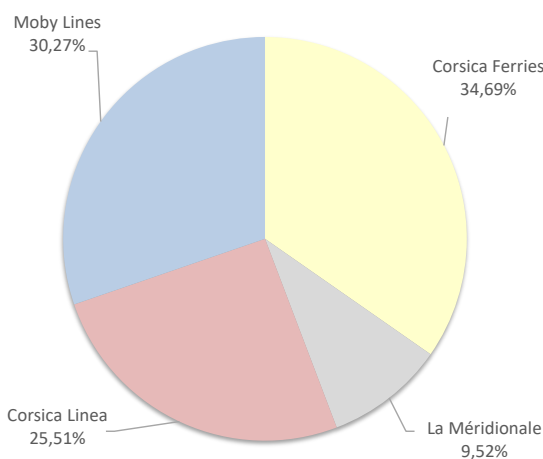
LIGNES
REGULIERS NAT° ET INTERNAT°

Lignes	Rotations	Variation n-1	Lignes	Rotations	Variation n-1
Marseille	206	10,75%	Marseille	574	-0,35%
Nice	9	0,00%	Nice	25	-16,67%
Toulon	131	10,08%	Toulon	385	4,05%
Autres Corse	0	-	Autres Corse	2	-66,67%
Livourne	52	-14,75%	Livourne	154	-4,94%
Savone	1	-80,00%	Savone	8	-11,11%
Gênes	1	-	Gênes	1	-
Piombino	0	-	Piombino	0	-100,00%
Santa Teresa	167	-18,14%	Santa Teresa	167	-68,37%
Porto Torres	10	-18,14%	Porto Torres	28	-6,67%
Golfo Aranci	11	120,00%	Golfo Aranci	88	1366,67%
Naples	0	-	Naples	1	0,00%
Civitavecchia	0	-100,00%	Civitavecchia	0	-100,00%
Autres Inter.	0	-	Autres Inter.	2	0,00%



COMPAGNIES
REGULIERS NAT° et INTERNAT°

Compagnies	Rotations	Variation n-1	Compagnies	Rotations	Variation n-1
Corsica Ferries	204	0,99%	Corsica Ferries	609	0,00%
La Méridionale	56	7,69%	La Méridionale	164	0,00%
Corsica Linea	150	11,94%	Corsica Linea	412	0,00%
Moby Lines	178	-16,04%	Moby Lines	250	-53,36%

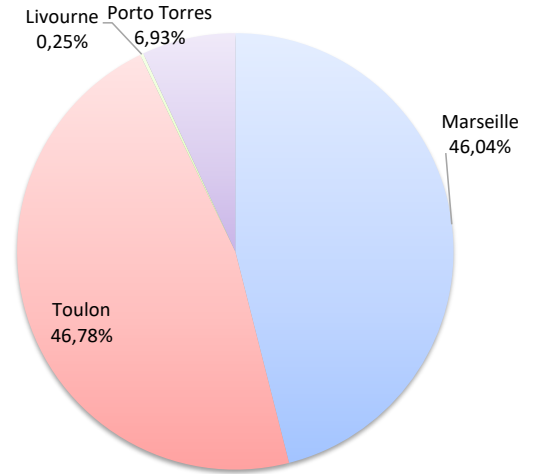
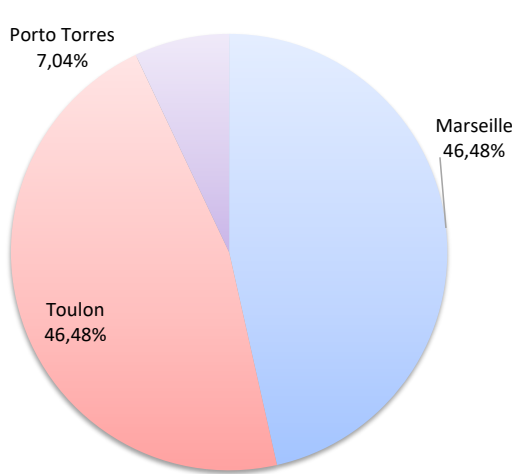


ROTATIONS

	Rotations			Cumul rotations depuis le 1er Janvier		
	2024	2025	Variation	2024	2025	Variation
Régulier National	114	132	15,79%	356	375	5,34%
Régulier Internat°	10	10	0,00%	30	29	-3,33%
TOTAL	124	142	14,52%	386	404	4,66%
Croisières	0	8	-	0	12	-
Hydrocarbures	10	4	-60,00%	26	22	-15,38%
Ciment	8	10	25,00%	26	24	-7,69%
TOTAL	18	14	-22,22%	52	46	-11,54%
TOTAL	142	164	15,49%	438	462	5,48%

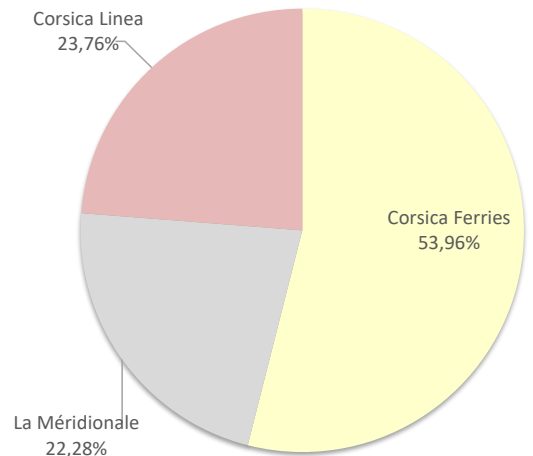
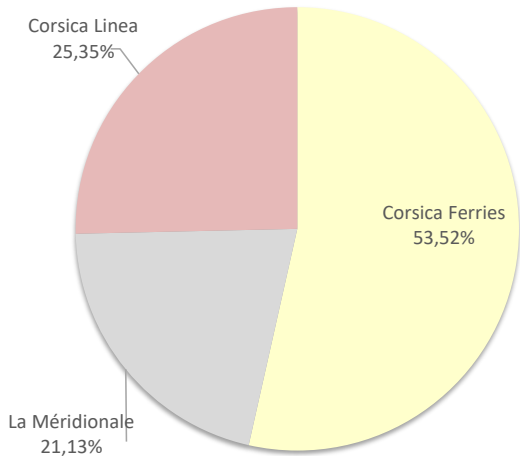
LIGNES
REGULIERS NAT° ET INTERNAT°

Lignes	Rotations	Variation n-1	Lignes	Rotations	Variation n-1
Marseille	66	13,79%	Marseille	186	3,33%
Toulon	66	17,86%	Toulon	189	7,39%
Livourne	0	-	Livourne	1	-
Porto Torres	10	0,00%	Porto Torres	28	-6,67%



COMPAGNIES
REGULIERS NAT° ET INTERNAT°

Compagnies	Rotations	Variation n-1	Compagnies	Rotations	Variation n-1
Corsica Ferries	76	15,15%	Corsica Ferries	218	5,83%
La Méridionale	30	0,00%	La Méridionale	90	-2,17%
Corsica Linea	36	28,57%	Corsica Linea	96	9,09%



ROTATIONS

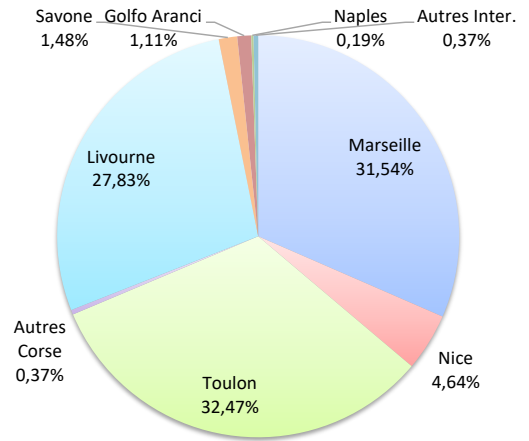
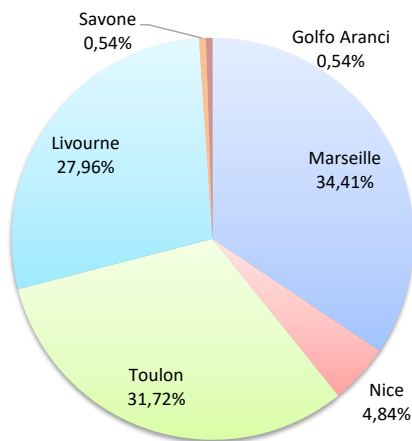
	Rotations		
	2024	2025	Variation
Régulier National	127	132	3,94%
Régulier Internat°	71	54	-23,94%
TOTAL	198	186	-6,06%
Croisières	0	0	-
Hydrocarbures	14	10	-28,57%
Ciment	8	6	-25,00%
TOTAL	22	16	-27,27%
TOTAL	220	202	-8,18%

	Cumul rotations depuis le 1er Janvier		
	2024	2025	Variation
Régulier National	384	372	-3,13%
Régulier Internat°	175	167	-4,57%
TOTAL	559	539	-3,58%
Croisières	0	0	-
Hydrocarbures	46	40	-13,04%
Ciment	18	15	-16,67%
TOTAL	64	55	-14,06%
TOTAL	623	594	-4,65%

LIGNES
REGULIERS NAT° ET INTERNAT°

Lignes	Rotations	Variation n-1
Marseille	64	10,34%
Nice	9	12,50%
Toulon	59	-3,28%
Autres Corse	0	-
Livourne	52	-13,33%
Savone	1	-80,00%
Piombino	0	-
Golfo Aranci	1	-80,00%
Naples	0	-
Civitavecchia	0	-100,00%
Autres Inter.	0	-

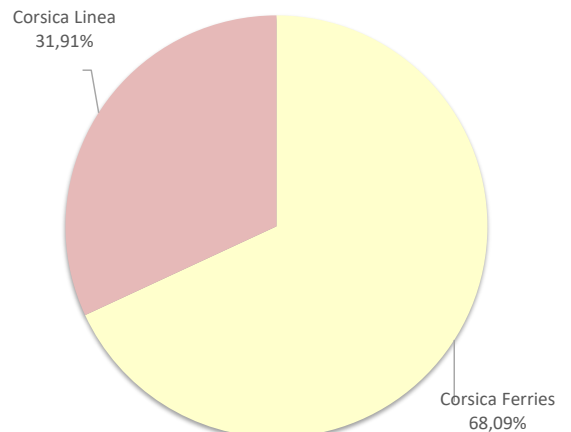
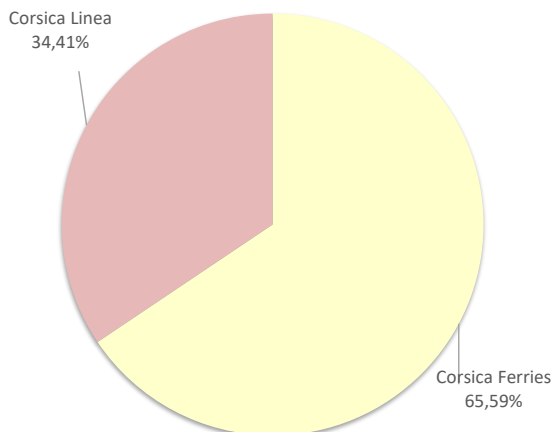
Lignes	Rotations	Variation n-1
Marseille	170	-2,30%
Nice	25	4,17%
Toulon	175	-2,78%
Autres Corse	2	-66,67%
Livourne	150	-3,85%
Savone	8	-11,11%
Piombino	0	-100,00%
Golfo Aranci	6	0,00%
Naples	1	0,00%
Civitavecchia	0	-100,00%
Autres Inter.	2	-



COMPAGNIES
REGULIERS NAT° ET INTERNAT°

Compagnies	Rotations	Variation n-1
Corsica Ferries	122	-7,58%
Corsica Linea	64	10,34%
Moby Lines	0	-100,00%

Compagnies	Rotations	Variation n-1
Corsica Ferries	367	-2,65%
Corsica Linea	172	-1,15%
Moby Lines	0	-100,00%



PORT DE COMMERCE DE BONIFACIO

mars 2025

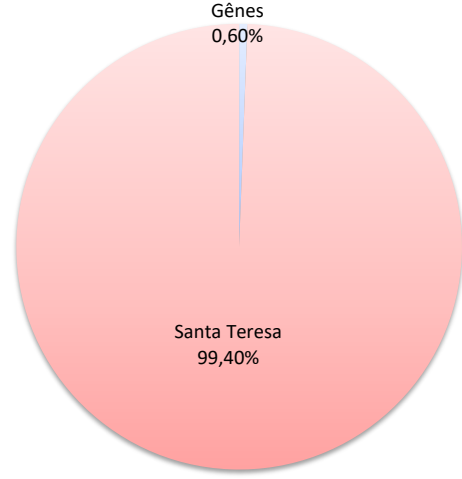
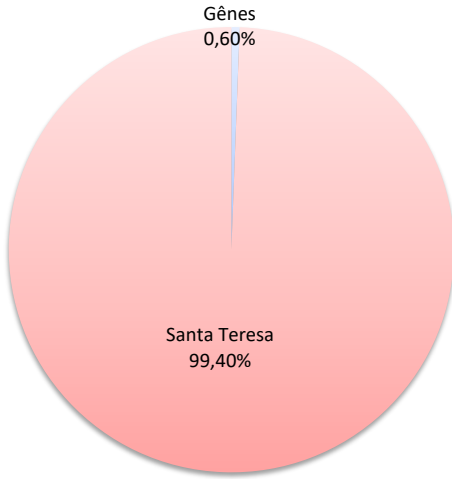
ROTATIONS

	Rotations			Cumul rotations depuis le 1er Janvier		
	2024	2025	Variation	2024	2025	Variation
Régulier National	0	0	-	0	0	-
Régulier Internat°	204	168	-17,65%	528	168	-68,18%
TOTAL	204	168	-17,65%	528	168	-68,18%
Croisières	0	0	-	0	0	-
Hydrocarbures	0	0	-	0	0	-
Ciment	0	0	-	0	0	-
TOTAL	0	0	-	0	0	-
TOTAL	204	168	-17,65%	528	168	-68,18%

LIGNES REGULIERS NAT° ET INTERNAT°

Lignes	Rotations	Variation n-1
Gênes	1	-
Santa Teresa	167	-18,14%

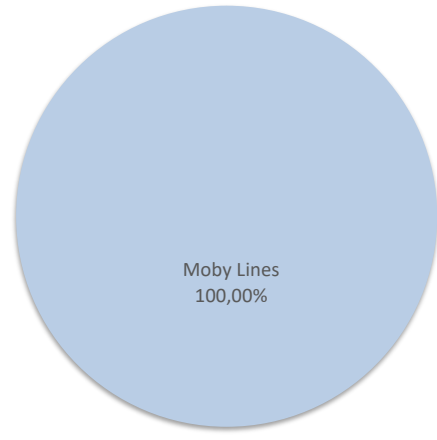
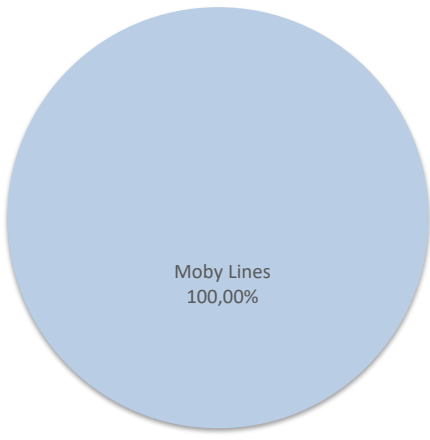
Lignes	Rotations	Variation n-1
Gênes	1	-
Santa Teresa	167	-68,37%



COMPAGNIES REGULIERS NAT° ET INTERNAT°

Compagnies	Rotations	Variation n-1
Moby Lines	168	-17,65%

Compagnies	Rotations	Variation n-1
Moby Lines	168	-68,18%



ROTATIONS

	Rotations		
	2024	2025	Variation
Régulier National	25	26	4,00%
Régulier Internat°	1	0	-100,00%
TOTAL	26	26	0,00%

	Cumul rotations depuis le 1er Janvier		
	2024	2025	Variation
Régulier National	80	77	-3,75%
Régulier Internat°	6	3	-50,00%
TOTAL	86	80	-6,98%

Croisières	0	0	-
------------	---	---	---

Croisières	0	0	-
------------	---	---	---

Hydrocarbures	0	0	-
Ciment	6	6	0,00%
TOTAL	6	6	0,00%

Hydrocarbures	0	0	-
Ciment	20	16	-20,00%
TOTAL	20	16	-20,00%

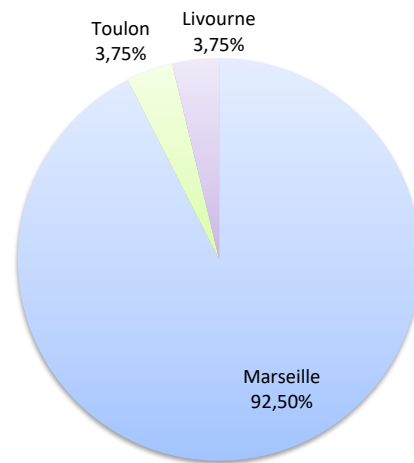
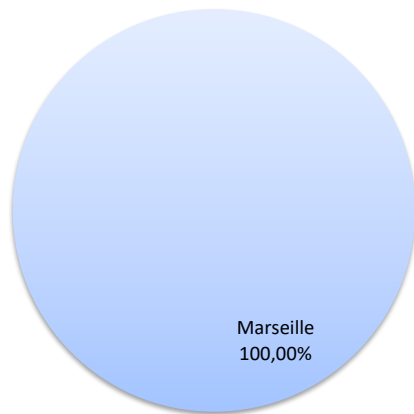
TOTAL	32	32	0,00%
--------------	-----------	-----------	--------------

TOTAL	106	96	-9,43%
--------------	------------	-----------	---------------

LIGNES
REGULIERS NAT° ET INTERNAT°

Lignes	Rotations	Variation n-1
Marseille	26	8,33%
Nice	0	-100,00%
Toulon	0	-
Livourne	0	-100,00%

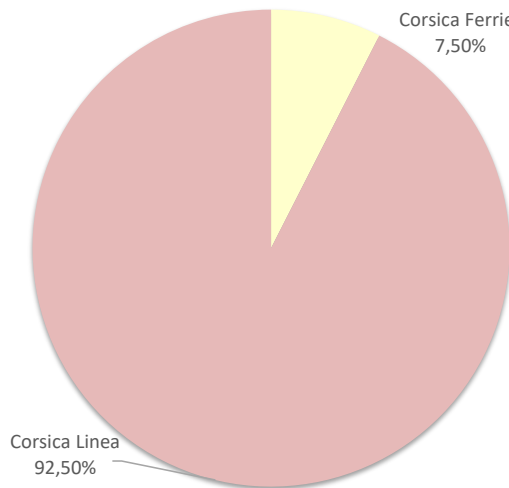
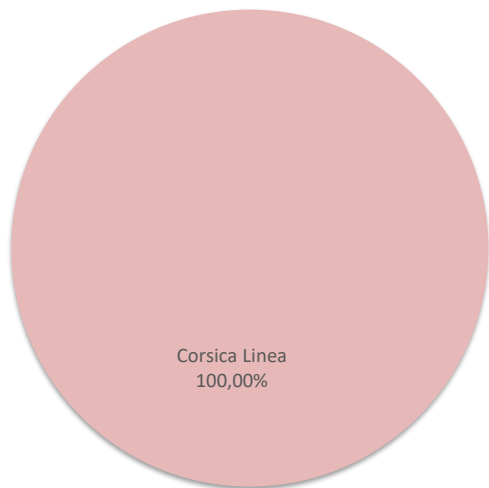
Lignes	Rotations	Variation n-1
Marseille	74	0,00%
Nice	0	-100,00%
Toulon	3	-
Livourne	3	-50,00%



COMPAGNIES
REGULIERS NAT° ET INTERNAT°

Compagnies	Rotations	Variation n-1
Corsica Ferries	0	-100,00%
Corsica Linea	26	8,33%

Compagnies	Rotations	Variation n-1
Corsica Ferries	6	-50,00%
Corsica Linea	74	0,00%



PORT DE COMMERCE DE PORTO-VECCHIO

mars 2025

ROTATIONS

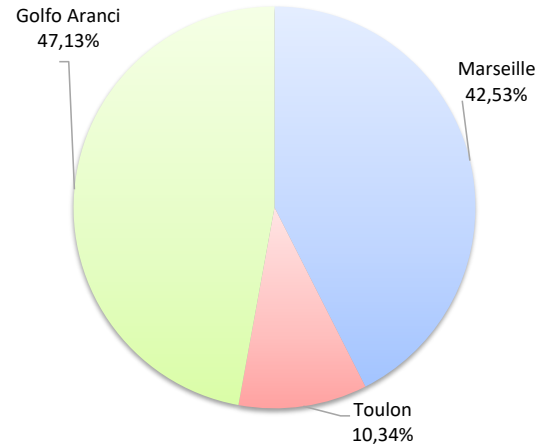
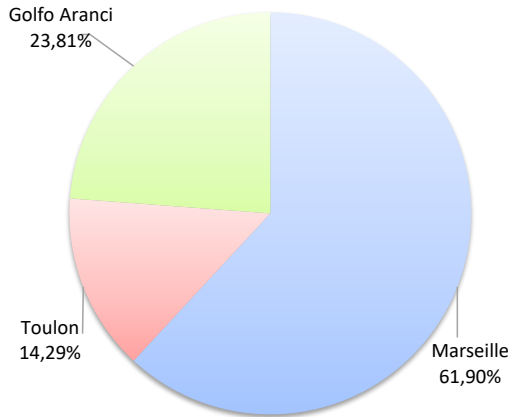
	Rotations		
	2024	2025	Variation
Régulier National	24	32	33,33%
Régulier Internat°	0	10	-
TOTAL	24	42	75,00%
Croisières	0	0	-
Hydrocarbures	0	0	-
Ciment	10	10	0,00%
TOTAL	10	10	0,00%
TOTAL	34	52	52,94%

	Cumul rotations depuis le 1er Janvier		
	2024	2025	Variation
Régulier National	86	92	6,98%
Régulier Internat°	2	82	4000,00%
TOTAL	88	174	97,73%
Croisières	0	0	-
Hydrocarbures	0	0	-
Ciment	30	24	-20,00%
TOTAL	30	24	-20,00%
TOTAL	118	198	67,80%

LIGNES REGULIERS NAT° ET INTERNAT°

Lignes	Rotations	Variation n-1
Marseille	26	18,18%
Toulon	6	200,00%
Golfo Aranci	10	-
Autres Inter.	0	-

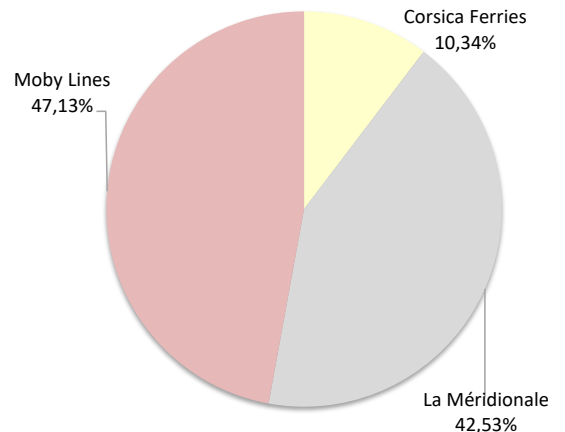
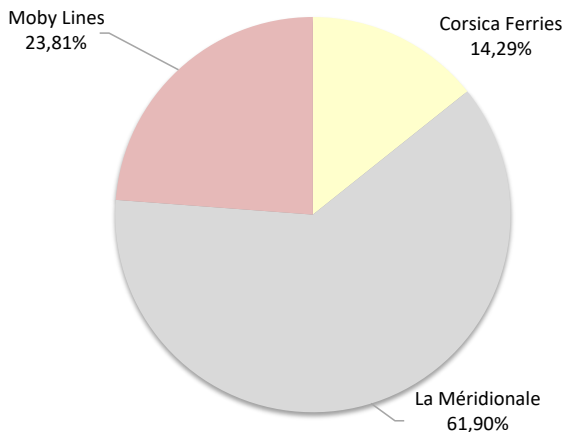
Lignes	Rotations	Variation n-1
Marseille	74	2,78%
Toulon	18	28,57%
Golfo Aranci	82	-
Autres Inter.	0	-100,00%



COMPAGNIES REGULIERS NAT° ET INTERNAT°

Compagnies	Rotations	Variation n-1
Corsica Ferries	6	200,00%
La Méridionale	26	18,18%
Moby Lines	10	-
Autres Compagnies	0	-

Compagnies	Rotations	Variation n-1
Corsica Ferries	18	28,57%
La Méridionale	74	2,78%
Moby Lines	82	-
Autres Compagnies	0	-100,00%



PORT DE COMMERCE DE PROPIANO

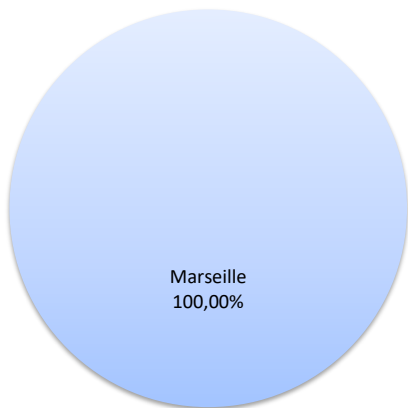
mars 2025

ROTATIONS

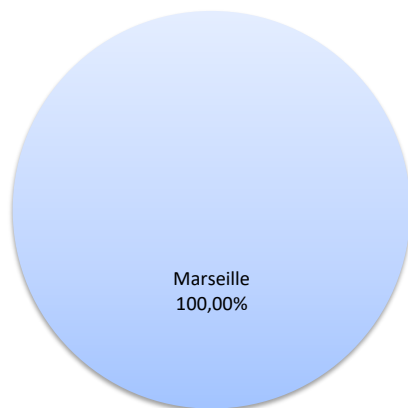
	Rotations			Cumul rotations depuis le 1er Janvier		
	2024	2025	Variation	2024	2025	Variation
Régulier National	24	24	0,00%	76	70	-7,89%
Régulier Internat°	0	0	-	0	0	-
TOTAL	24	24	0,00%	76	70	-7,89%
Croisières	0	0	-	0	0	-
Hydrocarbures (Bitume)	0	0	-	2	2	0,00%
Ciment	0	0	-	0	0	-
TOTAL	0	0	-	2	2	0,00%
TOTAL	24	24	0,00%	78	72	-7,69%

LIGNES
REGULIERS NAT° ET INTERNAT°

Lignes	Rotations	Variation n-1
Marseille	24	0,00%

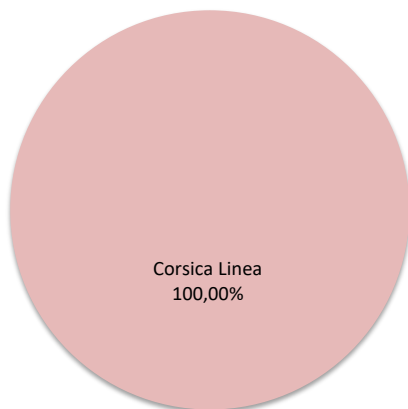


Lignes	Rotations	Variation n-1
Marseille	70	-7,89%



COMPAGNIES
REGULIERS NAT° ET INTERNAT°

Compagnies	Rotations	Variation n-1
Corsica Linea	24	0,00%



Compagnies	Rotations	Variation n-1
Corsica Linea	70	-7,89%

