



Ports de Commerce de Corse

Porti di Commerciù di Corsica

Mensuel

U Misincu

Rotations

Rutazione

mars 2025

marzu 2025

ROTATIONS

TOTAL PORTS	Rotations			Cumul rotations depuis le 1er Janvier		
	2024	2025	Variation	2024	2025	Variation
Régulier National	314	346	10,19%	982	986	0,41%
Régulier International	286	242	-15,38%	741	449	-39,41%
TOTAL	600	588	-2,00%	1 723	1 435	-16,72%
Croisières	0	8	-	0	12	-
Hydrocarbures	24	14	-41,67%	74	64	-13,51%
Ciment	32	32	0,00%	94	79	-15,96%
TOTAL	56	46	-17,86%	168	143	-14,88%
TOTAL	656	642	-2,13%	1 891	1 590	-15,92%

AJACCIO	Rotations			Cumul rotations depuis le 1er Janvier		
	2024	2025	Variation	2024	2025	Variation
Régulier National	114	132	15,79%	356	375	5,34%
Régulier International	10	10	0,00%	30	29	-3,33%
TOTAL	124	142	14,52%	386	404	4,66%
Croisières	0	8	-	0	12	-
Hydrocarbures	10	4	-60,00%	26	22	-15,38%
Ciment	8	10	25,00%	26	24	-7,69%
TOTAL	18	14	-22,22%	52	46	-11,54%
TOTAL	142	164	15,49%	438	462	5,48%

BASTIA	Rotations			Cumul rotations depuis le 1er Janvier		
	2024	2025	Variation	2024	2025	Variation
Régulier National	127	132	3,94%	384	372	-3,13%
Régulier International	71	54	-23,94%	175	167	-4,57%
TOTAL	198	186	-6,06%	559	539	-3,58%
Croisières	0	0	-	0	0	-
Hydrocarbures	14	10	-28,57%	46	40	-13,04%
Ciment	8	6	-25,00%	18	15	-16,67%
TOTAL	22	16	-27,27%	64	55	-14,06%
TOTAL	220	202	-8,18%	623	594	-4,65%

BONIFACIO	Rotations			Cumul rotations depuis le 1er Janvier		
	2024	2025	Variation	2024	2025	Variation
Régulier National	0	0	-	0	0	-
Régulier International	204	168	-17,65%	528	168	-68,18%
TOTAL	204	168	-17,65%	528	168	-68,18%
Croisières	0	0	-	0	0	-
Hydrocarbures	0	0	-	0	0	-
Ciment	0	0	-	0	0	-
TOTAL	0	0	-	0	0	-
TOTAL	204	168	-17,65%	528	168	-68,18%

L'ILE-ROUSSE	Rotations			Cumul rotations depuis le 1er Janvier		
	2024	2025	Variation	2024	2025	Variation
Régulier National	25	26	4,00%	80	77	-3,75%
Régulier International	1	0	-100,00%	6	3	-50,00%
TOTAL	26	26	0,00%	86	80	-6,98%
Croisières	0	0	-	0	0	-
Hydrocarbures	0	0	-	0	0	-
Ciment	6	6	0,00%	20	16	-20,00%
TOTAL	6	6	0,00%	20	16	-20,00%
TOTAL	32	32	0,00%	106	96	-9,43%

PORTO-VECCHIO	Rotations			Cumul rotations depuis le 1er Janvier		
	2024	2025	Variation	2024	2025	Variation
Régulier National	24	32	33,33%	86	92	6,98%
Régulier International	0	10	-	2	82	4000,00%
TOTAL	24	42	75,00%	88	174	97,73%
Croisières	0	0	-	0	0	-
Hydrocarbures	0	0	-	0	0	-
Ciment	10	10	0,00%	30	24	-20,00%
TOTAL	10	10	0,00%	30	24	-20,00%
TOTAL	34	52	52,94%	118	198	67,80%

PROPRIANO	Rotations			Cumul rotations depuis le 1er Janvier		
	2024	2025	Variation	2024	2025	Variation
Régulier National	24	24	0,00%	76	70	-7,89%
Régulier International	0	0	-	0	0	-
TOTAL	24	24	0,00%	76	70	-7,89%
Croisières	0	0	-	0	0	-
Hydrocarbures	0	0	-	2	2	0,00%
Ciment	0	0	-	0	0	-
TOTAL	0	0	-	2	2	0,00%
TOTAL	24	24	0,00%	78	72	-7,69%

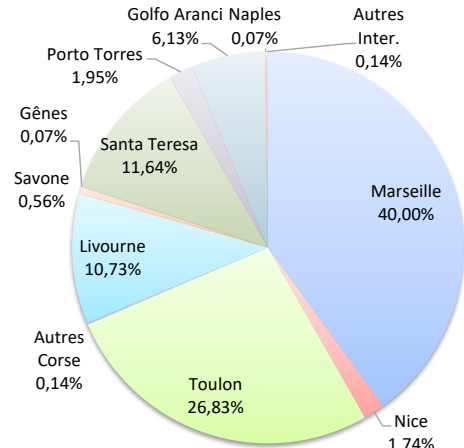
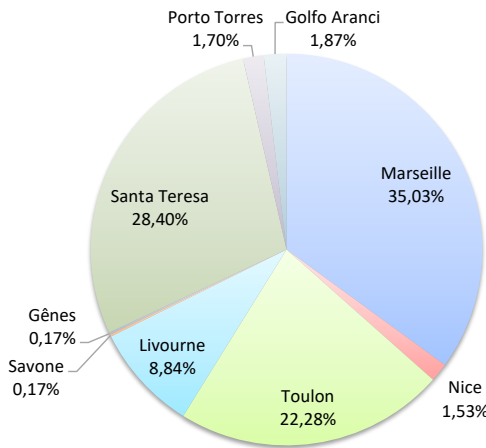
ROTATIONS

	Rotations			Cumul rotations depuis le 1er Janvier		
	2024	2025	Variation	2024	2025	Variation
Régulier National	314	346	10,19%	982	986	0,41%
Régulier Internat°	286	242	-15,38%	741	449	-39,41%
TOTAL	600	588	-2,00%	1 723	1 435	-16,72%
Croisières	0	8	-	0	12	-
Hydrocarbures	24	14	-41,67%	74	64	-13,51%
Ciment	32	32	0,00%	94	79	-15,96%
TOTAL	56	46	-17,86%	168	143	-14,88%
TOTAL	656	642	-2,13%	1 891	1 590	-15,92%

LIGNES
REGULIERS NAT° ET INTERNAT°

Lignes	Rotations	Variation n-1
Marseille	206	10,75%
Nice	9	0,00%
Toulon	131	10,08%
Autres Corse	0	-
Livourne	52	-14,75%
Savone	1	-80,00%
Gênes	1	-
Piombino	0	-
Santa Teresa	167	-18,14%
Porto Torres	10	-18,14%
Golfo Aranci	11	120,00%
Naples	0	-
Civitavecchia	0	-100,00%
Autres Inter.	0	-

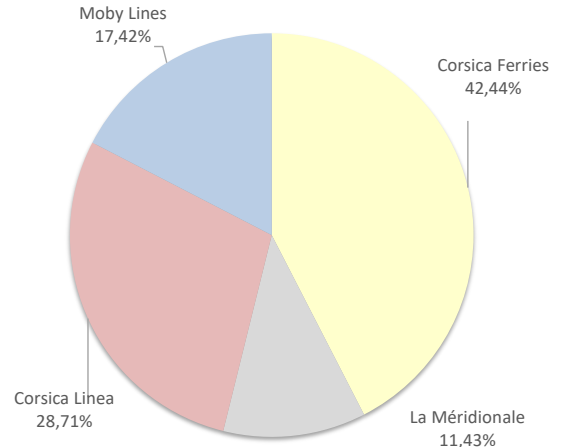
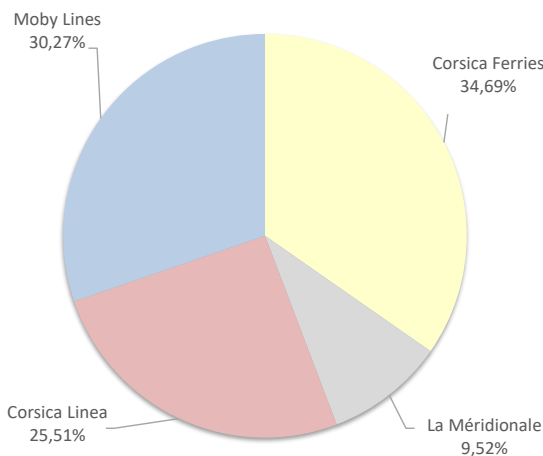
Lignes	Rotations	Variation n-1
Marseille	574	-0,35%
Nice	25	-16,67%
Toulon	385	4,05%
Autres Corse	2	-66,67%
Livourne	154	-4,94%
Savone	8	-11,11%
Gênes	1	-
Piombino	0	-100,00%
Santa Teresa	167	-68,37%
Porto Torres	28	-6,67%
Golfo Aranci	88	1366,67%
Naples	1	0,00%
Civitavecchia	0	-100,00%
Autres Inter.	2	0,00%



COMPAGNIES
REGULIERS NAT° et INTERNAT°

Compagnies	Rotations	Variation n-1
Corsica Ferries	204	0,99%
La Méridionale	56	7,69%
Corsica Linea	150	11,94%
Moby Lines	178	-16,04%

Compagnies	Rotations	Variation n-1
Corsica Ferries	609	0,00%
La Méridionale	164	0,00%
Corsica Linea	412	0,00%
Moby Lines	250	-53,36%



PORTS DE COMMERCE DE CORSE

mars 2025

ROTATIONS PAR COMPAGNIE

MENSUEL	National	Ajaccio	Bastia	Bonifacio	L'Ile-Rousse	Porto-Vecchio	Propriano	Total	Variation/V	Variation/%
	Corsica Ferries	66	68	0	0	6	0	140	12	9,38%
	La Méridionale	30	0	0	0	26	0	56	4	7,69%
	Corsica Linea	36	64	0	26	0	24	150	16	11,94%
	Total	132	132	0	26	32	24	346	32	10,19%
	<i>Variation Volume /(n-1)</i>	<i>18</i>	<i>5</i>	<i>0</i>	<i>1</i>	<i>8</i>	<i>0</i>	<i>32</i>		
	<i>Variation % / (n-1)</i>	<i>15,79%</i>	<i>3,94%</i>	<i>-</i>	<i>4,00%</i>	<i>33,33%</i>	<i>0,00%</i>	<i>10,19%</i>		
	International	Ajaccio	Bastia	Bonifacio	L'Ile-Rousse	Porto-Vecchio	Propriano	Total	Variation/V	Variation/%
	Corsica Ferries	10	55	0	0	0	0	65	-8	-10,96%
	Moby Lines	0	0	168	0	10	0	178	-34	-16,04%
	Total	10	55	168	0	10	0	243	-42	-14,74%
	<i>Variation Volume /(n-1)</i>	<i>0</i>	<i>-15</i>	<i>-36</i>	<i>-1</i>	<i>10</i>	<i>0</i>	<i>-42</i>		
<i>Variation % / (n-1)</i>	<i>0,00%</i>	<i>-21,43%</i>	<i>-17,65%</i>	<i>-100,00%</i>	<i>-</i>	<i>-</i>	<i>-14,74%</i>			
Total	Ajaccio	Bastia	Bonifacio	L'Ile-Rousse	Porto-Vecchio	Propriano	Total	Variation/V	Variation/%	
Corsica Ferries	76	123	0	0	6	0	205	4	1,99%	
La Méridionale	30	0	0	0	26	0	56	4	7,69%	
Corsica Linea	36	64	0	26	0	24	150	16	11,94%	
Moby Lines	0	0	168	0	10	0	178	-34	-16,04%	
Total	142	187	168	26	42	24	589	-10	-1,67%	
<i>Variation Volume /(n-1)</i>	<i>18</i>	<i>-10</i>	<i>-36</i>	<i>0</i>	<i>18</i>	<i>0</i>	<i>-10</i>			
<i>Variation % / (n-1)</i>	<i>14,52%</i>	<i>-5,08%</i>	<i>-17,65%</i>	<i>0,00%</i>	<i>75,00%</i>	<i>0,00%</i>	<i>-1,67%</i>			

Cumul depuis le 1er janvier	National	Ajaccio	Bastia	Bonifacio	L'Ile-Rousse	Porto-Vecchio	Propriano	Total	Variation/V	Variation/%
	Corsica Ferries	189	200	0	3	18	0	410	4	0,99%
	La Méridionale	90	0	0	0	74	0	164	0	0,00%
	Corsica Linea	96	172	0	74	0	70	412	0	0,00%
	Total	375	372	0	77	92	70	986	4	0,41%
	<i>Variation Volume /(n-1)</i>	<i>19</i>	<i>-12</i>	<i>0</i>	<i>-3</i>	<i>6</i>	<i>-6</i>	<i>4</i>		
	<i>Variation % / (n-1)</i>	<i>5,34%</i>	<i>-3,13%</i>	<i>-</i>	<i>-3,75%</i>	<i>6,98%</i>	<i>-7,89%</i>	<i>0,41%</i>		
	International	Ajaccio	Bastia	Bonifacio	L'Ile-Rousse	Porto-Vecchio	Propriano	Total	Variation/V	Variation/%
	Corsica Ferries	29	167	0	3	0	0	199	-4	-1,97%
	Moby Lines	0	0	168	0	82	0	250	-286	-53,36%
	Autres Compagnies	0	0	0	0	0	0	0	-2	-100,00%
	Total	29	167	168	3	82	0	449	-292	-39,41%
<i>Variation Volume /(n-1)</i>	<i>-1</i>	<i>-8</i>	<i>-360</i>	<i>-3</i>	<i>80</i>	<i>0</i>	<i>-292</i>			
<i>Variation % / (n-1)</i>	<i>-3,33%</i>	<i>-4,57%</i>	<i>-68,18%</i>	<i>-50,00%</i>	<i>4000,00%</i>	<i>-</i>	<i>-39,41%</i>			
Total	Ajaccio	Bastia	Bonifacio	L'Ile-Rousse	Porto-Vecchio	Propriano	Total	Variation/V	Variation/%	
Corsica Ferries	218	367	0	6	18	0	609	0	0,00%	
La Méridionale	90	0	0	0	74	0	164	0	0,00%	
Corsica Linea	96	172	0	74	0	70	412	0	0,00%	
Moby Lines	0	0	168	0	82	0	250	-286	-53,36%	
Autres Compagnies	0	0	0	0	0	0	0	-2	-100,00%	
Total	404	539	168	80	174	70	1 435	-288	-16,72%	
<i>Variation Volume /(n-1)</i>	<i>18</i>	<i>-20</i>	<i>-360</i>	<i>-6</i>	<i>86</i>	<i>-6</i>	<i>-288</i>			
<i>Variation % / (n-1)</i>	<i>4,66%</i>	<i>-3,58%</i>	<i>-68,18%</i>	<i>-6,98%</i>	<i>97,73%</i>	<i>-7,89%</i>	<i>-16,72%</i>			