

Aéroports de Corse

Aeruporti di Corsica

Mensuel

U Misincu

Passagers 2025

Passageri 2025

janv-25

AEROPORTS DE CORSE

janvier 2025

PASSAGERS AU GLOBAL

TOTAL AEROPORTS
National
International
TOTAL

Passagers du 1er au 31 janvier		
2024	2025	Variation
156 951	154 469	-1,6%
876	1 463	67%
157 827	155 932	-1,2%

Cumul Passagers depuis le 1er Janvier		
2024	2025	Variation
156 951	154 469	-1,6%
876	1 463	67%
157 827	155 932	-1,2%

AJACCIO
National
International
TOTAL

Passagers du 1er au 31 janvier		
2024	2025	Variation
62 681	60 152	-4%
581	794	36,7%
63 262	60 946	-3,7%

Cumul Passagers depuis le 1er Janvier		
2024	2025	Variation
62 681	60 152	-4%
581	794	36,7%
63 262	60 946	-3,7%

BASTIA
National
International
TOTAL

Passagers du 1er au 31 janvier		
2024	2025	Variation
67 829	66 947	-1,3%
274	635	131,8%
68 103	67 582	-0,8%

Cumul Passagers depuis le 1er Janvier		
2024	2025	Variation
67 829	66 947	-1,3%
274	635	131,8%
68 103	67 582	-0,8%

CALVI
National
International
TOTAL

Passagers du 1er au 31 janvier		
2024	2025	Variation
9 786	10 129	3,5%
12	8	-33,3%
9 798	10 137	3,5%

Cumul Passagers depuis le 1er Janvier		
2024	2025	Variation
9 786	10 129	3,5%
12	8	-33,3%
9 798	10 137	3,5%

FIGARI
National
International
TOTAL

Passagers du 1er au 31 janvier		
2024	2025	Variation
16 655	17 241	3,5%
9	26	188,9%
16 664	17 267	3,6%

Cumul Passagers depuis le 1er Janvier		
2024	2025	Variation
16 655	17 241	3,5%
9	26	188,9%
16 664	17 267	3,6%

AEROPORTS DE CORSE

janvier 2025

PASSAGERS

National
International
TOTAL

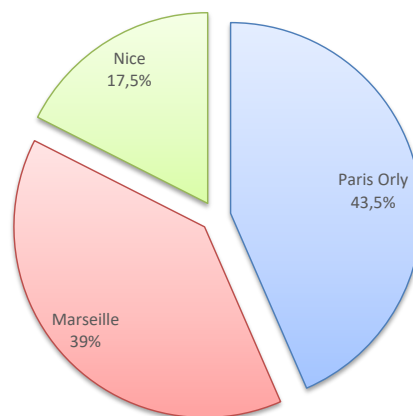
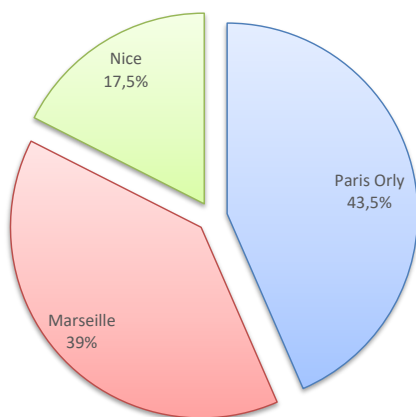
Passagers du 1er au 31 janvier		
2024	2025	Variation
156 951	154 469	-1,6%
876	1 463	67%
157 827	155 932	-1,2%

Cumul Passagers depuis le 1er Janvier		
2024	2025	Variation
156 951	154 469	-1,6%
876	1 463	67%
157 827	155 932	-1,2%

LIGNES

Lignes	Pax	Variation n-1
Paris Orly	61 948	1%
Marseille	55 567	1,5%
Nice	24 990	5,1%
Bordeaux	1 013	-46,1%
Caen	69	-6,8%
Lille	973	-51,7%
Lyon St Exupery	4 683	-20,4%
Nantes	1 145	-53,7%
Strasbourg	1 013	-46,2%
Toulouse	2 868	14,4%
Autres Nat.	198	-51,9%
Charleroi	577	-51,9%
Genève	41	925%
Bâle - Mulhouse	82	-
Autres Inter.	763	93,2%

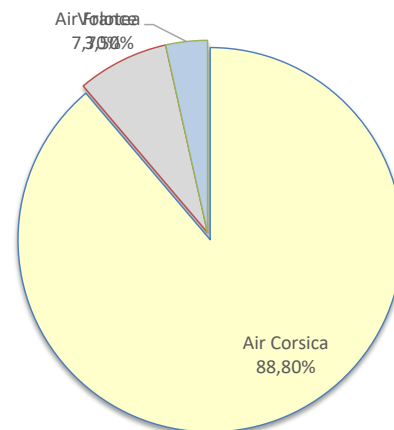
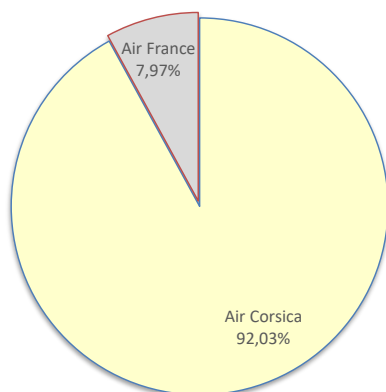
Lignes	Pax	Variation n-1
Paris Orly	61 948	1%
Marseille	55 567	1,5%
Nice	24 990	5,1%
Bordeaux	1 013	-46,1%
Caen	69	-6,8%
Lille	973	-51,7%
Lyon St Exupery	4 683	-20,4%
Nantes	1 145	-53,7%
Strasbourg	1 013	-46,2%
Toulouse	2 868	14,4%
Autres Nat.	198	-51,9%
Charleroi	577	21,5%
Genève	41	925%
Bâle - Mulhouse	82	-
Autres Inter.	763	93,2%



COMPAGNIES

Compagnies	Pax	Variation n-1
Air Corsica	137 601	1,7%
Air France	11 924	8,1%
Volotea	5 429	-51,5%
Autres Compagnies	978	165%

Compagnies	Pax	Variation n-1
Air Corsica	137 601	1,7%
Air France	11 924	8,1%
Volotea	5 429	-51,5%
Autres Compagnies	978	-



AEROPORT D'AJACCIO

janvier 2025

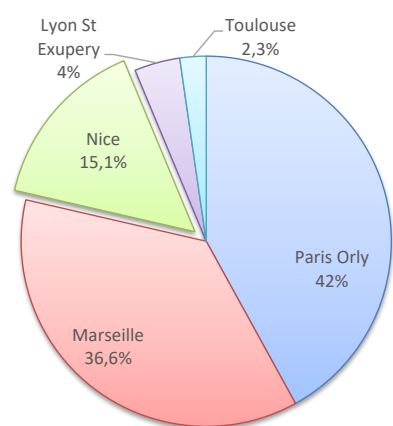
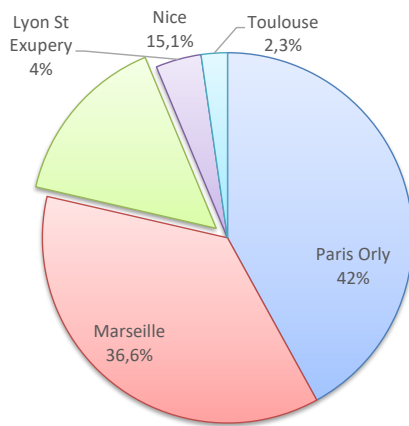
PASSAGERS

	Passagers du 1er au 31 janvier			Cumul Passagers depuis le 1er Janvier		
	2024	2025	Variation	2024	2025	Variation
National	62 681	60 152	-4%	62 681	60 152	-4%
International	581	794	36,7%	581	794	36,7%
TOTAL	63 262	60 946	-3,7%	63 262	60 946	-3,7%

LIGNES

Lignes	Pax	Variation n-1
Paris Orly	24 579	2,3%
Marseille	21 421	0,3%
Nice	8 855	4,1%
Bordeaux	334	-64,4%
Caen	69	-
Lille	329	-68,5%
Lyon St Exupery	2 333	-16,9%
Nantes	599	-51,1%
Strasbourg	258	-71,9%
Toulouse	1 340	-20%
Autres Nat.	35	-78,3%
Charleroi	281	28,3%
Genève	31	-
Bâle - Mulhouse	82	-
Autres Inter.	400	10,5%

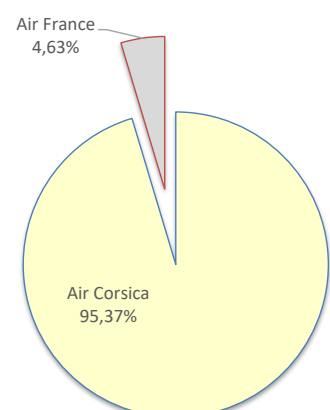
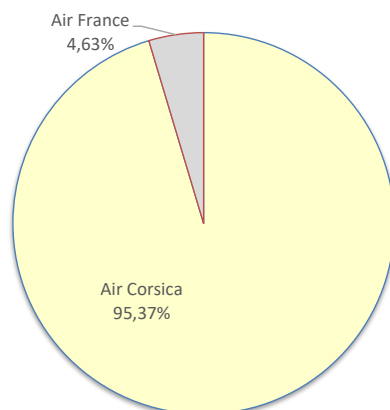
Lignes	Pax	Variation n-1
Paris Orly	24 579	2,3%
Marseille	21 421	0,3%
Nice	8 855	4,1%
Bordeaux	334	-64,4%
Caen	69	-
Lille	329	-68,5%
Lyon St Exupery	2 333	-16,9%
Nantes	599	-51,1%
Strasbourg	258	-71,9%
Toulouse	1 340	-20%
Autres Nat.	35	-78,3%
Charleroi	281	28,3%
Genève	31	-
Bâle - Mulhouse	82	-
Autres Inter.	400	10,5%



COMPAGNIES

Compagnies	Pax	Variation n-1
Air Corsica	55 820	1%
Air France	2 713	10,2%
Volotea	2 080	-61,8%
Autres Compagnies	333	420,3%

Compagnies	Pax	Variation n-1
Air Corsica	55 820	1%
Air France	2 713	10,2%
Volotea	2 080	-61,8%
Autres Compagnies	333	420,3%



AEROPORT DE BASTIA

janvier 2025

PASSAGERS

National
International
TOTAL

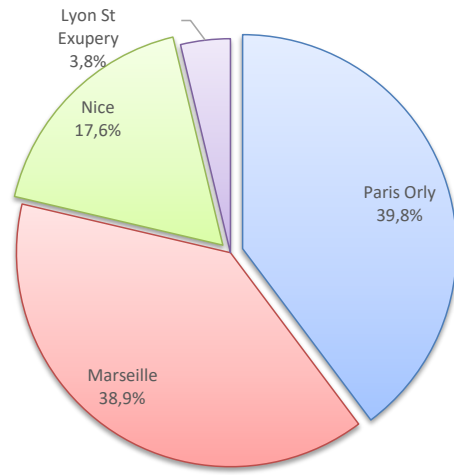
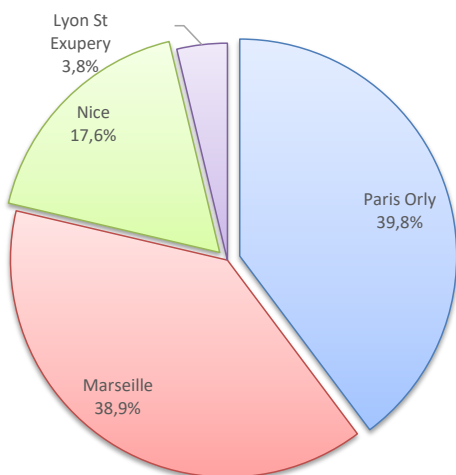
Passagers du 1er au 31 janvier		
2024	2025	Variation
67 829	66 947	-1,3%
274	635	131,8%
68 103	67 582	-0,8%

Cumul Passagers depuis le 1er Janvier		
2024	2025	Variation
67 829	66 947	-1,3%
274	635	131,8%
68 103	67 582	-0,8%

LIGNES

Lignes	Pax	Variation n-1
Paris Orly	24 923	-1,5%
Marseille	24 361	3,5%
Nice	11 025	3%
Bordeaux	678	-27,5%
Lille	644	-33,5%
Lyon St Exupery	2 350	-23,6%
Nantes	546	-56,2%
Strasbourg	755	-21,8%
Toulouse	1 528	83,9%
Autres Nat.	137	-32,2%
Charleroi	296	15,6%
Autres Inter.	339	2321,4%

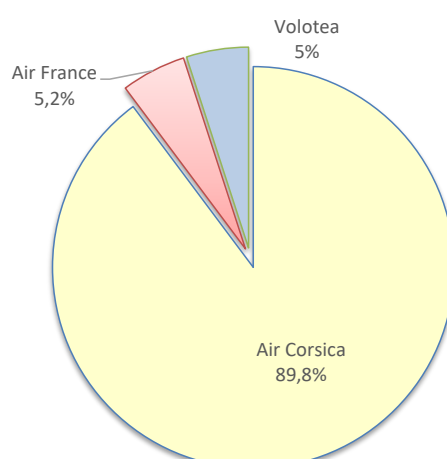
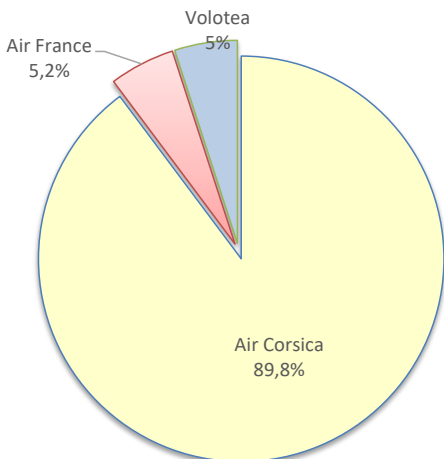
Lignes	Pax	Variation n-1
Paris Orly	24 923	-1,5%
Marseille	24 361	3,5%
Nice	11 025	3%
Bordeaux	678	-27,5%
Lille	644	-33,5%
Lyon St Exupery	2 350	-23,6%
Nantes	546	-56,2%
Strasbourg	755	-21,8%
Toulouse	1 528	83,9%
Autres Nat.	137	-32,2%
Charleroi	296	15,6%
Autres Inter.	339	2321,4%



COMPAGNIES

Compagnies	Pax	Variation n-1
Air Corsica	60 135	2%
Air France	3 493	9,6%
Volotea	3 349	-41,6%
Autres Compagnies	605	170,1%

Compagnies	Pax	Variation n-1
Air Corsica	60 135	2%
Air France	3 493	9,6%
Volotea	3 349	-41,6%
Autres Compagnies	605	170,1%



AEROPORT DE CALVI

janvier 2025

PASSAGERS

National
International
TOTAL

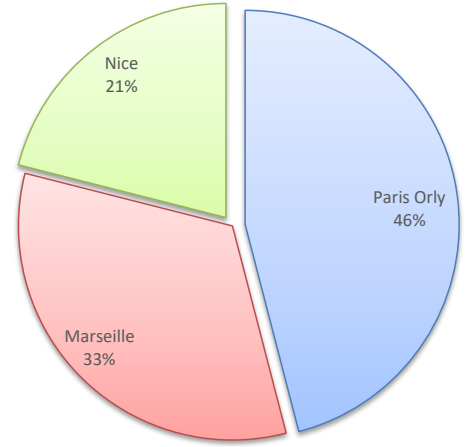
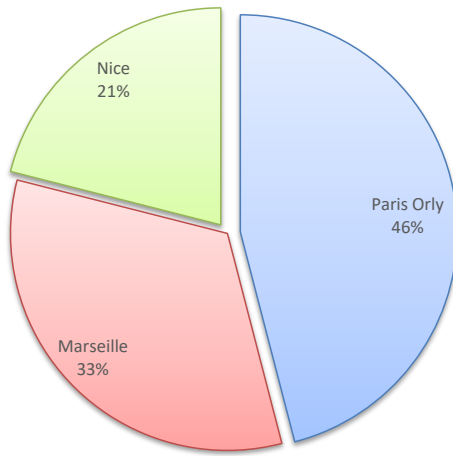
Passagers du 1er au 31 janvier		
2024	2025	Variation
9 786	10 129	3,5%
12	8	-33,3%
9 798	10 137	3,5%

Cumul Passagers depuis le 1er Janvier		
2024	2025	Variation
9 786	10 129	3,5%
12	8	-33,3%
9 798	10 137	3,5%

LIGNES

Lignes	Pax	Variation n-1
Paris Orly	4 655	5,7%
Marseille	3 342	-2%
Nice	2 131	9,3%
Autres Inter.	8	-33,3%

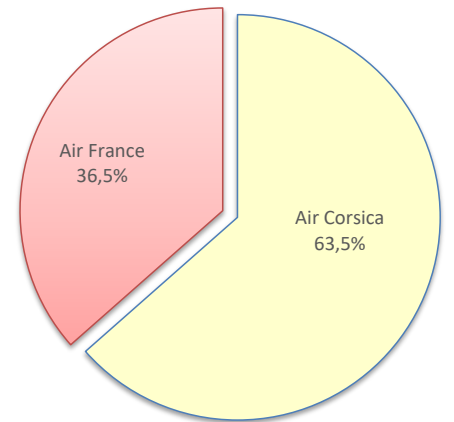
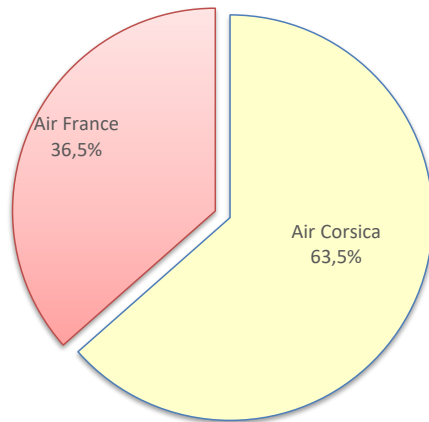
Lignes	Pax	Variation n-1
Paris Orly	4 655	5,7%
Marseille	3 342	-2%
Nice	2 131	9,3%
Autres Inter.	8	-33,3%



COMPAGNIES

Compagnies	Pax	Variation n-1
Air Corsica	6 430	-0,1%
Air France	3 696	11,1%
Autres Compagnies	11	-68,6%

Compagnies	Pax	Variation n-1
Air Corsica	6 430	-0,1%
Air France	3 696	11,1%
Autres Compagnies	11	-68,6%



AEROPORT DE FIGARI

janvier 2025

PASSAGERS

National
International
TOTAL

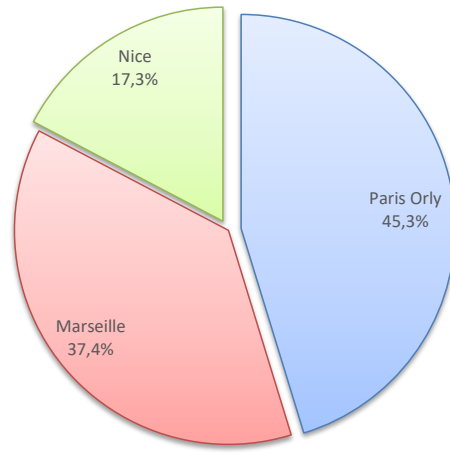
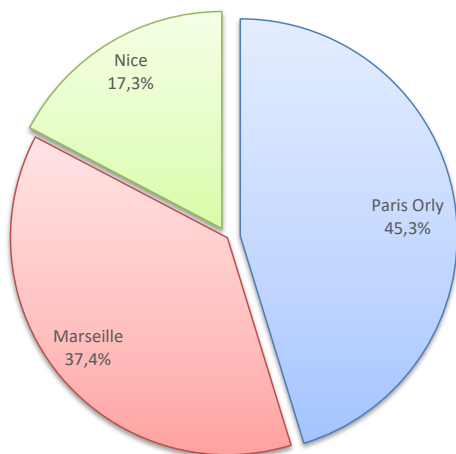
Passagers du 1er au 31 janvier		
2024	2025	Variation
16 655	17 241	3,5%
9	26	188,9%
16 664	17 267	3,6%

Cumul Passagers depuis le 1er Janvier		
2024	2025	Variation
16 655	17 241	3,5%
9	26	188,9%
16 664	17 267	3,6%

LIGNES

Lignes	Pax	Variation n-1
Paris Orly	7 791	2,8%
Marseille	6 443	0,3%
Nice	2 979	13,7%
Bordeaux	1	-75%
Brest	2	-
Autres Nat.	25	-3,8%
Genève	10	-
Autres Inter.	16	128,6%

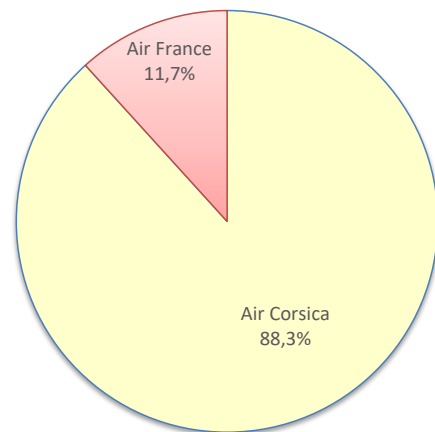
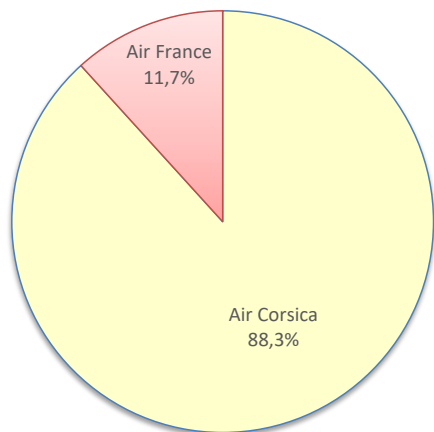
Lignes	Pax	Variation n-1
Paris Orly	7 791	2,8%
Marseille	6 443	0,3%
Nice	2 979	13,7%
Bordeaux	1	-75%
Brest	2	-
Autres Nat.	25	-3,8%
Genève	10	-
Autres Inter.	16	128,6%



COMPAGNIES

Compagnies	Pax	Variation n-1
Air Corsica	15 216	4,4%
Air France	2 022	-1,4%
Autres Compagnies	29	-37%

Compagnies	Pax	Variation n-1
Air Corsica	15 216	4,4%
Air France	2 022	-1,4%
Autres Compagnies	29	-37%



AEROPORTS DE CORSE

janvier 2025

PASSAGERS PAR LIGNE

MENSUEL

National	Ajaccio	Bastia	Calvi	Figari	Total	Variation/V	Variation/%
Paris Orly	24 579	24 923	4 655	7 791	61 948	634	1%
Marseille	21 421	24 361	3 342	6 443	55 567	843	1,5%
Nice	8 855	11 025	2 131	2 979	24 990	1 203	5,1%
Bordeaux	334	678	0	1	1 013	-865	-46,1%
Brest	0	0	0	2	2	2	-
Caen	69	0	0	0	69	-5	-6,8%
Lille	329	644	0	0	973	-1 042	-51,7%
Lyon St Exupery	2 333	2 350	0	0	4 683	-1 200	-20,4%
Nantes	599	546	0	0	1 145		
Strasbourg	258	755	0	0	1 013		
Toulouse	1 340	1 528	0	0	2 868		
Autres Nat.	35	137	1	25	198	-214	-51,9%
Total	60 152	66 947	10 129	17 241	154 469	-2 482	-1,6%
<i>Variation Volume /(n-1)</i>	<i>-2 529</i>	<i>-882</i>	<i>343</i>	<i>586</i>	<i>-2 482</i>		
<i>Variation % / (n-1)</i>	<i>-4%</i>	<i>-1,3%</i>	<i>3,5%</i>	<i>3,5%</i>	<i>-1,6%</i>		
International	Ajaccio	Bastia	Calvi	Figari	Total	Variation/V	Variation/%
Charleroi	281	296	0	0	577	102	21,5%
Genève	31	0	0	10	41	37	925%
Bâle - Mulhouse	82	0	0	0	82	82	-
Autres Inter.	400	339	8	16	763	368	93,2%
Total	794	635	8	26	1 463	587	67,0%
<i>Variation Volume /(n-1)</i>	<i>213</i>	<i>361</i>	<i>-4</i>	<i>17</i>	<i>587</i>		
<i>Variation % / (n-1)</i>	<i>36,7%</i>	<i>131,8%</i>	<i>-33,3%</i>	<i>188,9%</i>	<i>67%</i>		
Total	60 946	67 582	10 137	17 267	155 932	-1 895	-1,2%
<i>Variation Volume /(n-1)</i>	<i>-2 316</i>	<i>-521</i>	<i>339</i>	<i>603</i>	<i>-1 895</i>		
<i>Variation % / (n-1)</i>	<i>-3,7%</i>	<i>-0,8%</i>	<i>3,5%</i>	<i>3,6%</i>	<i>-1,2%</i>		

Cumul depuis le 1er janvier

National	Ajaccio	Bastia	Calvi	Figari	Total	Variation/V	Variation/%
Paris Orly	24 579	24 923	4 655	7 791	61 948	634	1%
Marseille	21 421	24 361	3 342	6 443	55 567	843	1,5%
Nice	8 855	11 025	2 131	2 979	24 990	1 203	5,1%
Bordeaux	334	678	0	1			
Brest	0	0	0	2			
Caen	69	0	0	0			
Lille	329	644	0	0			
Lyon St Exupery	2 333	2 350	0	0			
Nantes	599	546	0	0	1 145	-1 328	-53,7%
Strasbourg	258	755	0	0			
Toulouse	1 340	1 528	0	0	2 868	361	14,4%
Autres Nat.	35	137	1	25	198	-214	-51,9%
Total	60 152	66 947	10 129	17 241	146 716	1 499	1%
<i>Variation Volume /(n-1)</i>	<i>-2 529</i>	<i>-882</i>	<i>343</i>	<i>586</i>	<i>1 499</i>		
<i>Variation % / (n-1)</i>	<i>-4%</i>	<i>-1,3%</i>	<i>3,5%</i>	<i>3,5%</i>	<i>1%</i>		
International	Ajaccio	Bastia	Calvi	Figari	Total	Variation/V	Variation/%
Charleroi	281	296	0	0	577	102	21,5%
Genève	31	0	0	10	41	37	925%
Bâle - Mulhouse	82	0	0	0	82	82	-
Autres Inter.	400	339	8	16	763	368	93,2%
Total	794	635	8	26	1 463	587	67%
<i>Variation Volume /(n-1)</i>	<i>213</i>	<i>361</i>	<i>-4</i>	<i>17</i>	<i>587</i>		
<i>Variation % / (n-1)</i>	<i>36,7%</i>	<i>131,8%</i>	<i>-33,3%</i>	<i>188,9%</i>	<i>67,0%</i>		
Total	60 946	67 582	10 137	17 267	148 179	2 086	1,4%
<i>Variation Volume /(n-1)</i>	<i>-2 316</i>	<i>-521</i>	<i>339</i>	<i>603</i>	<i>2 086</i>		
<i>Variation % / (n-1)</i>	<i>-3,7%</i>	<i>-0,8%</i>	<i>3,5%</i>	<i>3,6%</i>	<i>1,4%</i>		

AEROPORTS DE CORSE

janvier 2025

PASSAGERS PAR COMPAGNIE

MENSUEL

National	Ajaccio	Bastia	Calvi	Figari	Total	Variation/V	Variation/%
Air Corsica	55 242	59 839	6 430	15 216	136 727	2 322	1,7%
Air France	2 713	3 493	3 696	2 022	11 924	898	8,1%
Volotea	2 080	3 349	0	0	5 429	-5 761	-51,5%
Autres Compagnies	117	266	3	3	389	59	17,9%
Total	60 152	66 947	10 129	17 241	154 469	-2 482	-1,6%
<i>Variation Volume /(n-1)</i>	<i>-2 529</i>	<i>-882</i>	<i>343</i>	<i>586</i>	<i>-2 482</i>		
<i>Variation % / (n-1)</i>	<i>-4%</i>	<i>-1,3%</i>	<i>3,5%</i>	<i>3,5%</i>	<i>-1,6%</i>		
International	Ajaccio	Bastia	Calvi	Figari	Total	Variation/V	Variation/%
Air Corsica	578	296	0	0	874	37	4,4%
Autres Compagnies	216	339	8	26	589	550	1410,3%
Total	794	635	8	26	1 463	587	67%
<i>Variation Volume /(n-1)</i>	<i>213</i>	<i>361</i>	<i>-4</i>	<i>17</i>	<i>587</i>		
<i>Variation % / (n-1)</i>	<i>36,7%</i>	<i>131,8%</i>	<i>-33,3%</i>	<i>188,9%</i>	<i>67%</i>		
Total	Ajaccio	Bastia	Calvi	Figari	Total	Variation/V	Variation/%
Air Corsica	55 820	60 135	6 430	15 216	137 601	2 359	1,7%
Air France	2 713	3 493	3 696	2 022	11 924	898	8,1%
Volotea	2 080	3 349	0	0	5 429	-5 761	-51,5%
Autres Compagnies	333	605	11	29	978	609	165%
Total	60 946	67 582	10 137	17 267	155 932	-1 895	-1,2%
<i>Variation Volume /(n-1)</i>	<i>-2 316</i>	<i>-521</i>	<i>339</i>	<i>603</i>	<i>-1 895</i>		
<i>Variation % / (n-1)</i>	<i>-3,7%</i>	<i>-0,8%</i>	<i>3,5%</i>	<i>3,6%</i>	<i>-1,2%</i>		

Cumul depuis le 1er janvier

National	Ajaccio	Bastia	Calvi	Figari	Total	Variation/V	Variation/%
Air Corsica	55 242	59 839	6 430	15 216	136 727	2 322	1,7%
Air France	2 713	3 493	3 696	2 022	11 924	898	8,1%
Volotea	2 080	3 349	0	0	5 429	-5 761	-51,5%
Autres Compagnies	117	266	3	3	389	59	17,9%
Total	60 152	66 947	10 129	17 241	154 469	-2 482	-1,6%
<i>Variation Volume /(n-1)</i>	<i>-2 529</i>	<i>-882</i>	<i>343</i>	<i>586</i>	<i>-2 482</i>		
<i>Variation % / (n-1)</i>	<i>-4%</i>	<i>-1,3%</i>	<i>3,5%</i>	<i>3,5%</i>	<i>-1,6%</i>		
International	Ajaccio	Bastia	Calvi	Figari	Total	Variation/V	Variation/%
Air Corsica	578	296	0	0	874	37	4,4%
Autres Compagnies	216	339	8	26	589	550	1410,3%
Total	794	635	8	26	1 463	587	67%
<i>Variation Volume /(n-1)</i>	<i>213</i>	<i>361</i>	<i>-4</i>	<i>17</i>	<i>587</i>		
<i>Variation % / (n-1)</i>	<i>36,7%</i>	<i>131,8%</i>	<i>-33,3%</i>	<i>188,9%</i>	<i>67%</i>		
Total	Ajaccio	Bastia	Calvi	Figari	Total	Variation/V	Variation/%
Air Corsica	55 820	60 135	6 430	15 216	137 601	2 359	1,7%
Air France	2 713	3 493	3 696	2 022	11 924	898	8,1%
Volotea	2 080	3 349	0	0	5 429	-5 761	-51,5%
Autres Compagnies	333	605	11	29	978	609	165%
Total	60 946	67 582	10 137	17 267	155 932	-1 895	-1,2%
<i>Variation Volume /(n-1)</i>	<i>-2 316</i>	<i>-521</i>	<i>339</i>	<i>603</i>	<i>-1 895</i>		
<i>Variation % / (n-1)</i>	<i>-3,7%</i>	<i>-0,8%</i>	<i>3,5%</i>	<i>3,6%</i>	<i>-1,2%</i>		