

Aéroports de Corse

Aeruporti di Corsica

Mensuel

U Misincu

Passagers 2025

Passageri 2025

févr-25

AEROPORTS DE CORSE

février 2025

PASSAGERS AU GLOBAL

TOTAL AEROPORTS
National
International
TOTAL

Passagers du 1er au 28 février		
2024	2025	Variation
144 884	149 619	3,3%
28	191	582,1%
144 912	149 810	3,4%

Cumul Passagers depuis le 1er Janvier		
2024	2025	Variation
301 835	304 086	0,7%
904	1 652	82,7%
302 739	305 738	1%

AJACCIO
National
International
TOTAL

Passagers du 1er au 28 février		
2024	2025	Variation
56 821	58 874	3,6%
0	89	-
56 821	58 963	3,8%

Cumul Passagers depuis le 1er Janvier		
2024	2025	Variation
119 502	119 026	-0,4%
581	883	52%
120 083	119 909	-0,1%

BASTIA
National
International
TOTAL

Passagers du 1er au 28 février		
2024	2025	Variation
61 652	62 116	0,8%
7	48	585,7%
61 659	62 164	0,8%

Cumul Passagers depuis le 1er Janvier		
2024	2025	Variation
129 481	129 063	-0,3%
281	683	143,1%
129 762	129 746	-0,01%

CALVI
National
International
TOTAL

Passagers du 1er au 28 février		
2024	2025	Variation
9 946	10 687	7,5%
11	10	-9,1%
9 957	10 697	7,4%

Cumul Passagers depuis le 1er Janvier		
2024	2025	Variation
19 732	20 816	5,5%
23	16	-30,4%
19 755	20 832	5,5%

FIGARI
National
International
TOTAL

Passagers du 1er au 28 février		
2024	2025	Variation
16 465	17 942	9,0%
10	44	340%
16 475	17 986	9,2%

Cumul Passagers depuis le 1er Janvier		
2024	2025	Variation
33 120	35 181	6,2%
19	70	268,4%
33 139	35 251	6,4%

AEROPORTS DE CORSE

février 2025

PASSAGERS

National
International
TOTAL

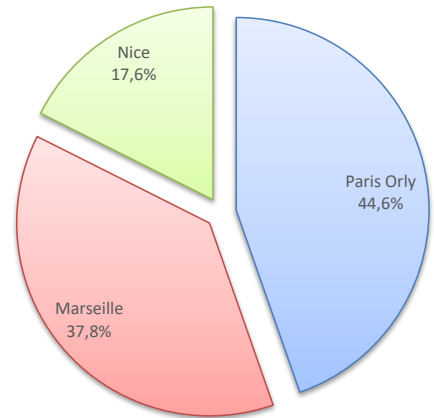
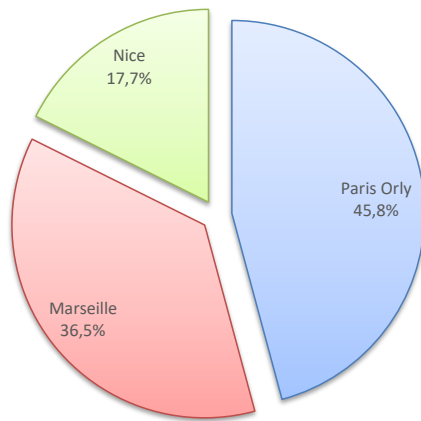
Passagers du 1er au 28 février		
2024	2025	Variation
144 884	149 619	3,3%
28	191	582,1%
144 912	149 810	3,4%

Cumul Passagers depuis le 1er Janvier		
2024	2025	Variation
301 835	304 086	0,7%
904	1 652	82,7%
302 739	305 738	1%

LIGNES

Lignes	Pax	Variation n-1
Paris Orly	65 730	7,5%
Marseille	52 431	-0,2%
Nice	25 327	-2%
Bordeaux	2	-97,3%
Caen	0	-
Lille	0	-
Lyon St Exupery	3 655	4,6%
Nantes	0	-
Strasbourg	0	-
Toulouse	2 028	77,6%
Autres Nat.	440	-29,5%
Charleroi	0	-29,5%
Bâle - Mulhouse	89	-
Autres Inter.	95	280%

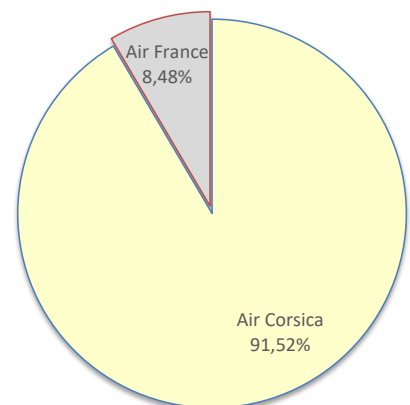
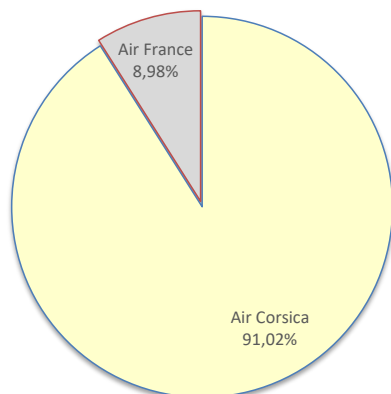
Lignes	Pax	Variation n-1
Paris Orly	127 678	4,2%
Marseille	107 998	0,7%
Nice	50 317	1,4%
Bordeaux	1 015	-48%
Caen	69	-6,8%
Lille	973	-51,7%
Lyon St Exupery	8 338	-11,1%
Nantes	1 145	-53,7%
Strasbourg	1 013	-46,2%
Toulouse	4 857	33,1%
Autres Nat.	677	-34,6%
Charleroi	577	21,5%
Bâle - Mulhouse	171	-
Autres Inter.	856	103,8%



COMPAGNIES

Compagnies	Pax	Variation n-1
Air Corsica	135 930	2,9%
Air France	13 410	7,5%
Volotea	0	-
Autres Compagnies	470	21,8%

Compagnies	Pax	Variation n-1
Air Corsica	273 531	2,3%
Air France	25 334	7,8%
Volotea	5 429	-51,5%
Autres Compagnies	1 444	-



AEROPORT D'AJACCIO

février 2025

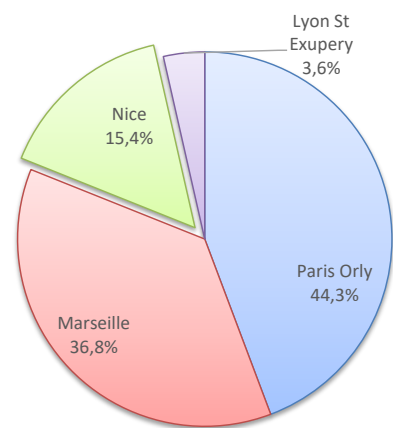
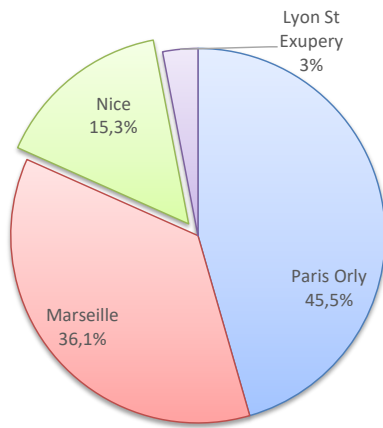
PASSAGERS

	Passagers du 1er au 28 février			Cumul Passagers depuis le 1er Janvier		
	2024	2025	Variation	2024	2025	Variation
National	56 821	58 874	3,6%	119 502	119 026	-0,4%
International	0	89	-	581	883	52%
TOTAL	56 821	58 963	3,8%	120 083	119 909	-0,1%

LIGNES

Lignes	Pax	Variation n-1
Paris Orly	26 299	10,6%
Marseille	20 862	1,1%
Nice	8 835	-5,5%
Bordeaux	0	-
Caen	0	-
Lille	0	-
Lyon St Exupery	1 750	0%
Nantes	0	-
Strasbourg	0	-
Toulouse	1 005	-5,5%
Autres Nat.	123	-50,0%
Charleroi	0	-
Bâle - Mulhouse	89	-
Autres Inter.	0	-

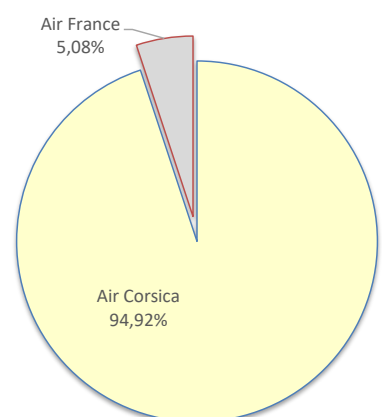
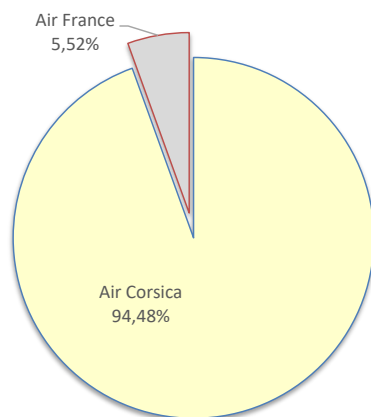
Lignes	Pax	Variation n-1
Paris Orly	50 878	6,4%
Marseille	42 283	0,7%
Nice	17 690	-1%
Bordeaux	334	-64,4%
Caen	69	-
Lille	329	-68,5%
Lyon St Exupery	4 083	-10,4%
Nantes	599	-51,1%
Strasbourg	258	-71,9%
Toulouse	2 306	-15,8%
Autres Nat.	197	-51,6%
Charleroi	281	28,3%
Bâle - Mulhouse	171	-
Autres Inter.	400	10,5%



COMPAGNIES

Compagnies	Pax	Variation n-1
Air Corsica	55 630	3,2%
Air France	3 252	17,7%
Volotea	0	-
Autres Compagnies	81	-50%

Compagnies	Pax	Variation n-1
Air Corsica	111 450	2,1%
Air France	5 965	14,2%
Volotea	2 080	-61,8%
Autres Compagnies	414	83,2%



AEROPORT DE BASTIA

février 2025

PASSAGERS

National
International
TOTAL

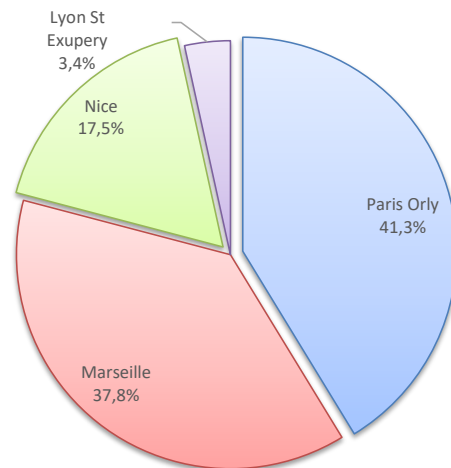
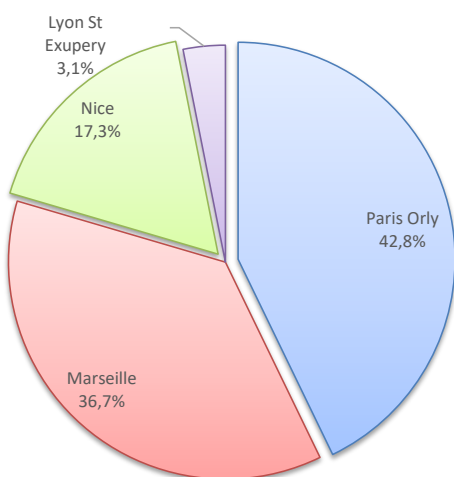
Passagers du 1er au 28 février		
2024	2025	Variation
61 652	62 116	0,8%
7	48	585,7%
61 659	62 164	0,8%

Cumul Passagers depuis le 1er Janvier		
2024	2025	Variation
129 481	129 063	-0,3%
281	683	143,1%
129 762	129 746	-0,01%

LIGNES

Lignes	Pax	Variation n-1
Paris Orly	26 050	2,9%
Marseille	22 340	-2,2%
Nice	10 541	-6,3%
Bordeaux	0	-100%
Lille	0	-
Lyon St Exupery	1 905	9,3%
Nantes	0	-
Strasbourg	0	-
Toulouse	1 023	1246,1%
Autres Nat.	253	-30,3%
Charleroi	0	-
Autres Inter.	48	1100%

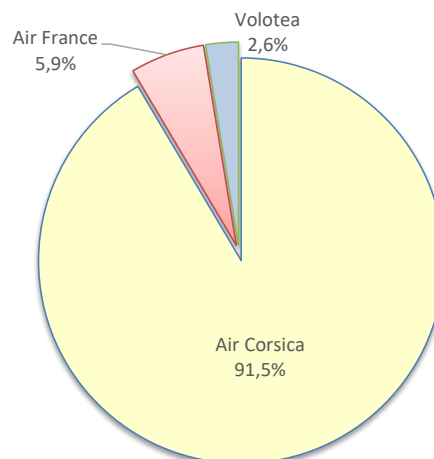
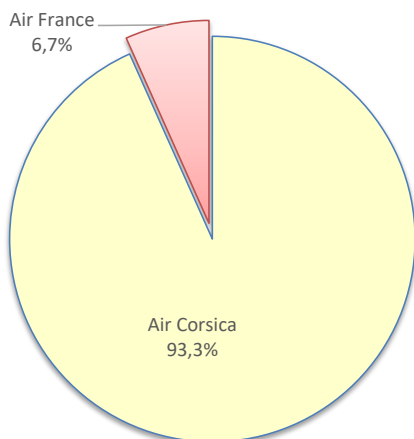
Lignes	Pax	Variation n-1
Paris Orly	50 973	0,7%
Marseille	46 701	0,7%
Nice	21 566	-1,8%
Bordeaux	678	-32,8%
Lille	644	-33,5%
Lyon St Exupery	4 255	-11,7%
Nantes	546	-56,2%
Strasbourg	755	-21,8%
Toulouse	2 551	181,3%
Autres Nat.	390	-31%
Charleroi	296	15,6%
Autres Inter.	387	2050%



COMPAGNIES

Compagnies	Pax	Variation n-1
Air Corsica	57 757	-0,2%
Air France	4 142	15,7%
Volotea	0	-
Autres Compagnies	265	47,2%

Compagnies	Pax	Variation n-1
Air Corsica	117 892	0,9%
Air France	7 635	12,8%
Volotea	3 349	-41,6%
Autres Compagnies	870	115,3%



AEROPORT DE CALVI

février 2025

PASSAGERS

National
International
TOTAL

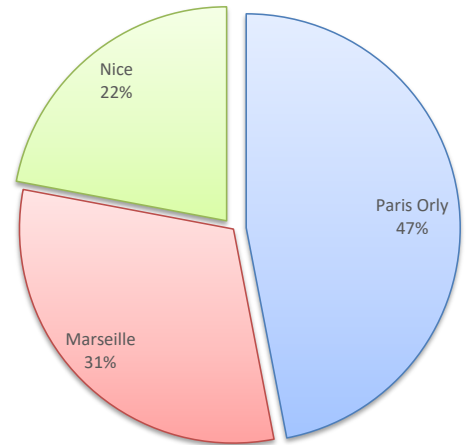
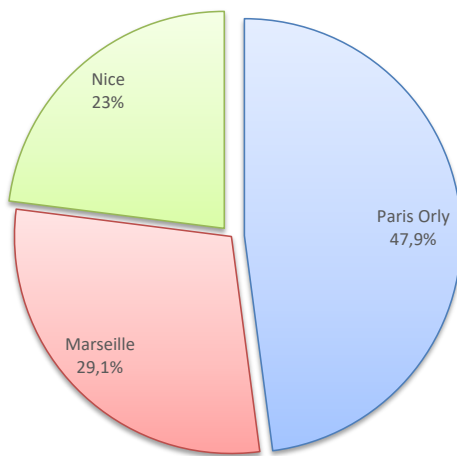
Passagers du 1er au 28 février		
2024	2025	Variation
9 946	10 687	7,5%
11	10	-9,1%
9 957	10 697	7,4%

Cumul Passagers depuis le 1er Janvier		
2024	2025	Variation
19 732	20 816	5,5%
23	16	-30,4%
19 755	20 832	5,5%

LIGNES

Lignes	Pax	Variation n-1
Paris Orly	5 109	6,7%
Marseille	3 103	-1,5%
Nice	2 451	22,2%
Autres Nat.	24	-
Autres Inter.	10	-9,1%

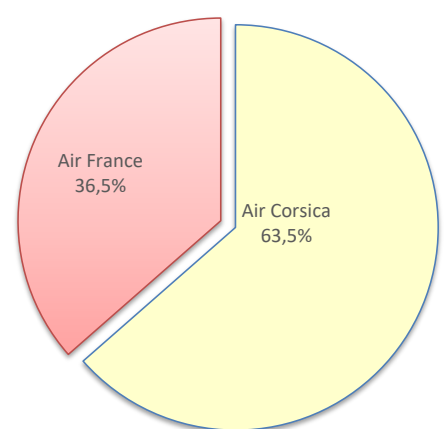
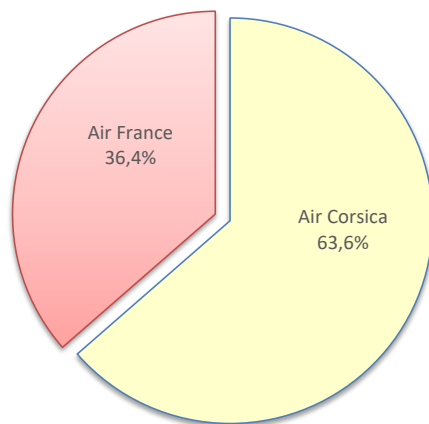
Lignes	Pax	Variation n-1
Paris Orly	9 764	6,2%
Marseille	6 445	-1,8%
Nice	4 582	15,9%
Autres Nat.	25	8,7%
Autres Inter.	16	-30,4%



COMPAGNIES

Compagnies	Pax	Variation n-1
Air Corsica	6 780	13,2%
Air France	3 883	-1,8%
Autres Compagnies	34	209,1%

Compagnies	Pax	Variation n-1
Air Corsica	13 210	6,3%
Air France	7 579	4,1%
Autres Compagnies	43	-6,5%



AEROPORT DE FIGARI

février 2025

PASSAGERS

National
International
TOTAL

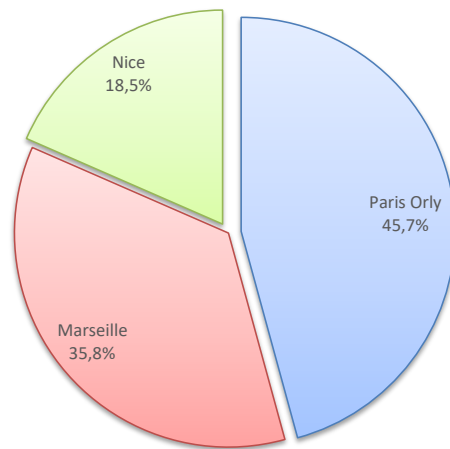
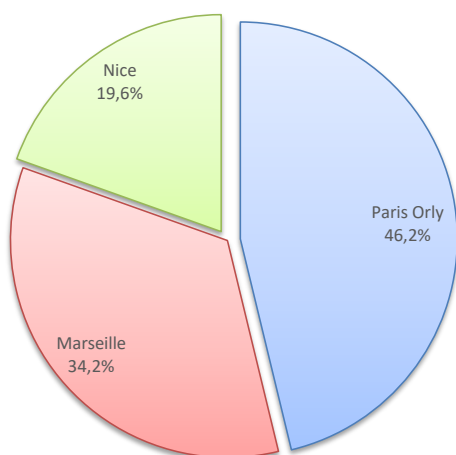
Passagers du 1er au 28 février		
2024	2025	Variation
16 465	17 942	9,0%
10	44	340%
16 475	17 986	9,2%

Cumul Passagers depuis le 1er Janvier		
2024	2025	Variation
33 120	35 181	6,2%
19	70	268,4%
33 139	35 251	6,4%

LIGNES

Lignes	Pax	Variation n-1
Paris Orly	8 272	13,4%
Marseille	6 126	3,6%
Nice	3 500	8,1%
Autres Nat.	40	166,7%
Autres Inter.	37	270%

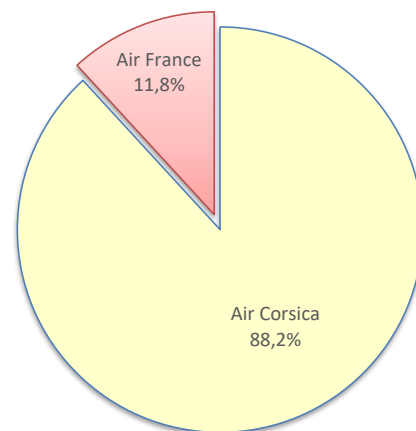
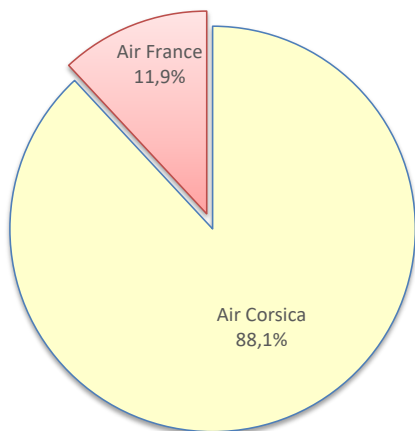
Lignes	Pax	Variation n-1
Paris Orly	16 063	8%
Marseille	12 569	1,9%
Nice	6 479	10,6%
Autres Nat.	65	62,5%
Autres Inter.	53	211,8%



COMPAGNIES

Compagnies	Pax	Variation n-1
Air Corsica	15 763	10,5%
Air France	2 133	-2,1%
Autres Compagnies	90	172,7%

Compagnies	Pax	Variation n-1
Air Corsica	30 979	7,4%
Air France	4 155	-1,7%
Autres Compagnies	117	48,1%



AEROPORTS DE CORSE

février 2025

PASSAGERS PAR LIGNE

MENSUEL

National	Ajaccio	Bastia	Calvi	Figari	Total	Variation/V	Variation/%
Paris Orly	26 299	26 050	5 109	8 272	65 730	4 565	7,5%
Marseille	20 862	22 340	3 103	6 126	52 431	-111	-0,2%
Nice	8 835	10 541	2 451	3 500	25 327	-517	-2%
Lyon St Exupery	1 750	1 905	0	0	3 655	162	4,6%
Toulouse	1 005	1 023	0	0	2 028		
Autres Nat.	123	253	24	40	440	-184	-29,5%
Total	58 874	62 116	10 687	17 942	149 619	4 735	3,3%
<i>Variation Volume /(n-1)</i>	<i>2 053</i>	<i>464</i>	<i>741</i>	<i>1 477</i>	<i>4 735</i>		
<i>Variation % / (n-1)</i>	<i>3,6%</i>	<i>0,8%</i>	<i>7,5%</i>	<i>9%</i>	<i>3,3%</i>		
International	Ajaccio	Bastia	Calvi	Figari	Total	Variation/V	Variation/%
Bâle - Mulhouse	89	0	0	0	89	89	-
Autres Inter.	0	48	10	37	95	70	280%
Total	89	48	10	44	191	163	582,1%
<i>Variation Volume /(n-1)</i>	<i>89</i>	<i>41</i>	<i>-1</i>	<i>34</i>	<i>163</i>		
<i>Variation % / (n-1)</i>	<i>-</i>	<i>585,7%</i>	<i>-9,1%</i>	<i>340%</i>	<i>582,1%</i>		
Total	58 963	62 164	10 697	17 986	149 810	4 898	3,4%
<i>Variation Volume /(n-1)</i>	<i>2 142</i>	<i>505</i>	<i>740</i>	<i>1 511</i>	<i>4 898</i>		
<i>Variation % / (n-1)</i>	<i>3,8%</i>	<i>0,8%</i>	<i>7,4%</i>	<i>9,2%</i>	<i>3,4%</i>		

Cumul depuis le 1er janvier

National	Ajaccio	Bastia	Calvi	Figari	Total	Variation/V	Variation/%
Paris Orly	50 878	50 973	9 764	16 063	127 678	5 199	4,2%
Marseille	42 283	46 701	6 445	12 569	107 998	731	0,7%
Nice	17 690	21 566	4 582	6 479	50 317	686	1,4%
Bordeaux	334	678	0	3			
Caen	69	0	0	0			
Lille	329	644	0	0			
Lyon St Exupery	4 083	4 255	0	0			
Nantes	599	546	0	0	1 145	-1 328	-53,7%
Strasbourg	258	755	0	0			
Toulouse	2 306	2 551	0	0	4 857	1 208	33,1%
Autres Nat.	197	390	25	65	677	-358	-34,6%
Total	119 026	129 063	20 816	35 181	292 676	6 142	2,1%
<i>Variation Volume /(n-1)</i>	<i>-476</i>	<i>-418</i>	<i>1 084</i>	<i>2 061</i>	<i>6 142</i>		
<i>Variation % / (n-1)</i>	<i>-0,4%</i>	<i>-0,3%</i>	<i>5,5%</i>	<i>6,2%</i>	<i>2,1%</i>		
International	Ajaccio	Bastia	Calvi	Figari	Total	Variation/V	Variation/%
Charleroi	281	296	0	0	577	102	21,5%
Genève	31	0	0	13	44	37	528,6%
Bâle - Mulhouse	171	0	0	0	171	171	-
Autres Inter.	400	387	16	53	856	436	103,8%
Total	883	683	16	70	1 652	748	82,7%
<i>Variation Volume /(n-1)</i>	<i>302</i>	<i>402</i>	<i>-7</i>	<i>51</i>	<i>748</i>		
<i>Variation % / (n-1)</i>	<i>52%</i>	<i>143,1%</i>	<i>-30,4%</i>	<i>268,4%</i>	<i>82,7%</i>		
Total	119 909	129 746	20 832	35 251	294 328	6 890	2,4%
<i>Variation Volume /(n-1)</i>	<i>-174</i>	<i>-16</i>	<i>1 077</i>	<i>2 112</i>	<i>6 890</i>		
<i>Variation % / (n-1)</i>	<i>-0,1%</i>	<i>-0,01%</i>	<i>5,5%</i>	<i>6,4%</i>	<i>2,4%</i>		

AEROPORTS DE CORSE

février 2025

PASSAGERS PAR COMPAGNIE

MENSUEL

National	Ajaccio	Bastia	Calvi	Figari	Total	Variation/V	Variation/%
Air Corsica	55 541	57 757	6 780	15 763	135 841	3 790	2,9%
Air France	3 252	4 142	3 883	2 133	13 410	935	7,5%
Autres Compagnies	81	217	24	46	368	10	2,8%
Total	58 874	62 116	10 687	17 942	149 619	4 735	3,3%
<i>Variation Volume / (n-1)</i>	<i>2 053</i>	<i>464</i>	<i>741</i>	<i>1 477</i>	<i>4 735</i>		
<i>Variation % / (n-1)</i>	<i>3,6%</i>	<i>0,8%</i>	<i>7,5%</i>	<i>9%</i>	<i>3,3%</i>		
International	Ajaccio	Bastia	Calvi	Figari	Total	Variation/V	Variation/%
Air Corsica	89	0	0	0	89	89	-
Autres Compagnies	0	48	10	44	102	74	264,3%
Total	89	48	10	44	191	163	582,1%
<i>Variation Volume / (n-1)</i>	<i>89</i>	<i>41</i>	<i>-1</i>	<i>34</i>	<i>163</i>		
<i>Variation % / (n-1)</i>	<i>-</i>	<i>585,7%</i>	<i>-9,1%</i>	<i>340%</i>	<i>582,1%</i>		
Total	Ajaccio	Bastia	Calvi	Figari	Total	Variation/V	Variation/%
Air Corsica	55 630	57 757	6 780	15 763	135 930	3 879	2,9%
Air France	3 252	4 142	3 883	2 133	13 410	935	7,5%
Autres Compagnies	81	265	34	90	470	84	21,8%
Total	58 963	62 164	10 697	17 986	149 810	4 898	3,4%
<i>Variation Volume / (n-1)</i>	<i>2 142</i>	<i>505</i>	<i>740</i>	<i>1 511</i>	<i>4 898</i>		
<i>Variation % / (n-1)</i>	<i>3,8%</i>	<i>0,8%</i>	<i>7,4%</i>	<i>9,2%</i>	<i>3,4%</i>		

Cumul depuis le 1er janvier

National	Ajaccio	Bastia	Calvi	Figari	Total	Variation/V	Variation/%
Air Corsica	110 783	117 596	13 210	30 979	272 568	6 112	2,3%
Air France	5 965	7 635	7 579	4 155	25 334	1 833	7,8%
Volotea	2 080	3 349	0	0	5 429	-5 761	-51,5%
Autres Compagnies	198	483	27	47	755	67	9,7%
Total	119 026	129 063	20 816	35 181	304 086	2 251	0,7%
<i>Variation Volume / (n-1)</i>	<i>-476</i>	<i>-418</i>	<i>1 084</i>	<i>2 061</i>	<i>2 251</i>		
<i>Variation % / (n-1)</i>	<i>-0,4%</i>	<i>-0,3%</i>	<i>5,5%</i>	<i>6,2%</i>	<i>0,7%</i>		
International	Ajaccio	Bastia	Calvi	Figari	Total	Variation/V	Variation/%
Air Corsica	667	296	0	0	963	126	15,1%
Autres Compagnies	216	387	16	70	689	622	928,4%
Total	883	683	16	70	1 652	748	82,7%
<i>Variation Volume / (n-1)</i>	<i>302</i>	<i>402</i>	<i>-7</i>	<i>51</i>	<i>748</i>		
<i>Variation % / (n-1)</i>	<i>52%</i>	<i>143,1%</i>	<i>-30,4%</i>	<i>268,4%</i>	<i>82,7%</i>		
Total	Ajaccio	Bastia	Calvi	Figari	Total	Variation/V	Variation/%
Air Corsica	111 450	117 892	13 210	30 979	273 531	6 238	2,3%
Air France	5 965	7 635	7 579	4 155	25 334	1 833	7,8%
Volotea	2 080	3 349	0	0	5 429	-5 761	-51,5%
Autres Compagnies	414	870	43	117	1 444	689	91,3%
Total	119 909	129 746	20 832	35 251	305 738	2 999	1%
<i>Variation Volume / (n-1)</i>	<i>-174</i>	<i>-16</i>	<i>1 077</i>	<i>2 112</i>	<i>2 999</i>		
<i>Variation % / (n-1)</i>	<i>-0,1%</i>	<i>-0,01%</i>	<i>5,5%</i>	<i>6,4%</i>	<i>1%</i>		