

Ports de Commerce de Corse
Porti di Commerciù di Corsica

Mensuel
U Misincu

Passagers
Passageri

janvier 2026
ghjennaghju 2026

PORTS DE COMMERCE DE CORSE

janvier 2026

PASSAGERS

TOTAL PORTS	Trafic passagers du 1er au 31 janvier			Cumul passagers depuis le 1er Janvier		
	2025	2026	Variation	2025	2026	Variation
Régulier National	71 398	74 347	4,13%	71 398	74 347	4,13%
Régulier Internat°	14 054	15 737	11,98%	14 054	15 737	11,98%
TOTAL	85 452	90 084	5,42%	85 452	90 084	5,42%
Croisières	912	1 874	105,48%	912	1 874	105,48%
TOTAL	86 364	91 958	6,48%	86 364	91 958	6,48%

AJACCIO	Trafic passagers du 1er au 31 janvier			Cumul passagers depuis le 1er Janvier		
	2025	2026	Variation	2025	2026	Variation
Régulier National	25 523	25 193	-1,29%	25 523	25 193	-1,29%
Régulier Internat°	783	558	-28,74%	783	558	-28,74%
TOTAL	26 306	25 751	-2,11%	26 306	25 751	-2,11%
Croisières	912	1 874	105,48%	912	1 874	105,48%
TOTAL	27 218	27 625	1,50%	27 218	27 625	1,50%

BASTIA	Trafic passagers du 1er au 31 janvier			Cumul passagers depuis le 1er Janvier		
	2025	2026	Variation	2025	2026	Variation
Régulier National	34 680	37 246	7,40%	34 680	37 246	7,40%
Régulier Internat°	11 062	11 478	3,76%	11 062	11 478	3,76%
TOTAL	45 742	48 724	6,52%	45 742	48 724	6,52%
Croisières	0	0	-	0	0	-
TOTAL	45 742	48 724	6,52%	45 742	48 724	6,52%

BONIFACIO	Trafic passagers du 1er au 31 janvier			Cumul passagers depuis le 1er Janvier		
	2025	2026	Variation	2025	2026	Variation
Régulier National	0	0	-	0	0	-
Régulier Internat°	0	3 701	-	0	3 701	-
TOTAL	0	3 701	-	0	3 701	-
Croisières	0	0	-	0	0	-
TOTAL	0	3 701	-	0	3 701	-

L'ILE-ROUSSE	Trafic passagers du 1er au 31 janvier			Cumul passagers depuis le 1er Janvier		
	2025	2026	Variation	2025	2026	Variation
Régulier National	3 887	3 696	-4,91%	3 887	3 696	-4,91%
Régulier Internat°	438	0	-100,00%	438	0	-100,00%
TOTAL	4 325	3 696	-14,54%	4 325	3 696	-14,54%
Croisières	0	0	-	0	0	-
TOTAL	4 325	3 696	-14,54%	4 325	3 696	-14,54%

PORTO-VECCHIO	Trafic passagers du 1er au 31 janvier			Cumul passagers depuis le 1er Janvier		
	2025	2026	Variation	2025	2026	Variation
Régulier National	4 252	4 252	0,00%	4 252	4 252	0,00%
Régulier Internat°	1 771	0	-100,00%	1 771	0	-100,00%
TOTAL	6 023	4 252	-29,40%	6 023	4 252	-29,40%
Croisières	0	0	-	0	0	-
TOTAL	6 023	4 252	-29,40%	6 023	4 252	-29,40%

PROPRIANO	Trafic passagers du 1er au 31 janvier			Cumul passagers depuis le 1er Janvier		
	2025	2026	Variation	2025	2026	Variation
Régulier National	3 056	3 960	29,58%	3 056	3 960	29,58%
Régulier Internat°	0	0	-	0	0	-
TOTAL	3 056	3 960	29,58%	3 056	3 960	29,58%
Croisières	0	0	-	0	0	-
TOTAL	3 056	3 960	29,58%	3 056	3 960	29,58%

PORTS DE COMMERCE DE CORSE

janvier 2026

PASSAGERS

Régulier National
Régulier Internat°
TOTAL

Trafic passagers du 1er au 31 janvier		
2025	2026	Variation
71 398	74 347	4,13%
14 054	15 737	11,98%
85 452	90 084	5,42%

Cumul passagers depuis le 1er Janvier		
2025	2026	Variation
71 398	74 347	4,13%
14 054	15 737	11,98%
85 452	90 084	5,42%

Croisières

912	1 874	105,48%
------------	--------------	----------------

912	1 874	105,48%
------------	--------------	----------------

TOTAL

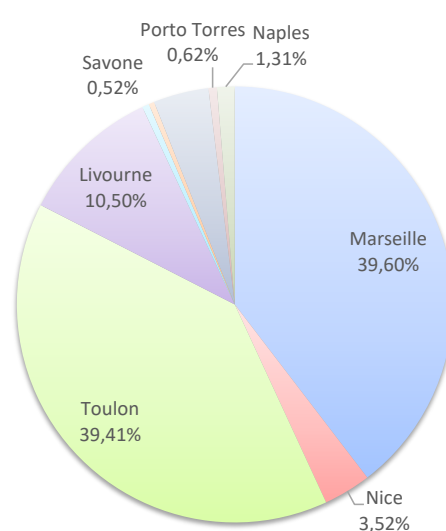
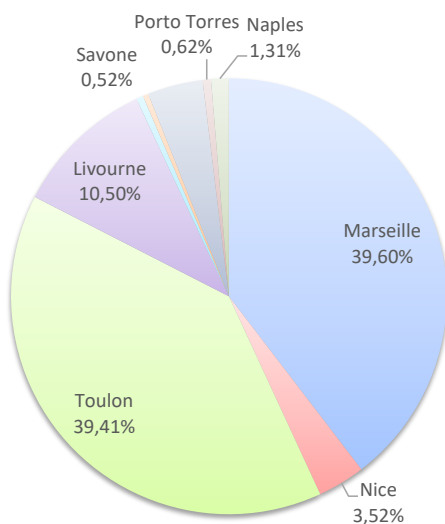
86 364	91 958	6,48%
---------------	---------------	--------------

86 364	91 958	6,48%
---------------	---------------	--------------

LIGNES

Lignes	Passagers	Variation n-1
Marseille	35 674	0,88%
Nice	3 169	63,01%
Toulon	35 504	4,14%
Livourne	9 457	-8,46%
Savone	469	9,32%
Piombino	372	-
Santa Térésa	3 701	-
Porto Torres	558	-
Naples	1 180	59,46%

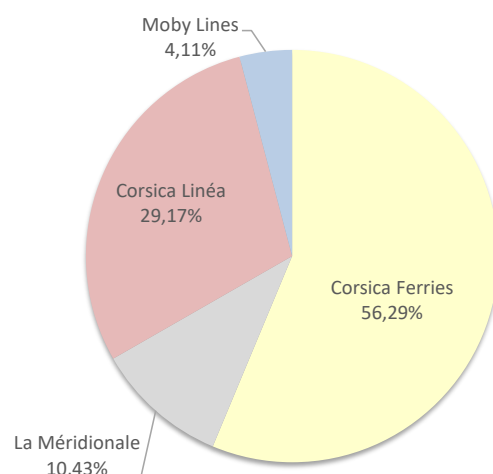
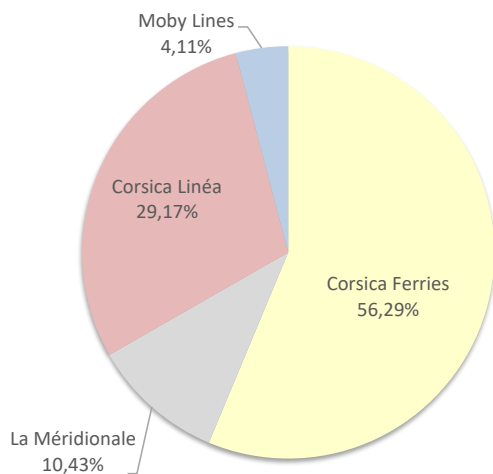
Lignes	Passagers	Variation n-1
Marseille	35 674	0,88%
Nice	3 169	63,01%
Toulon	35 504	4,14%
Livourne	9 457	-8,46%
Savone	469	9,32%
Piombino	372	-
Santa Térésa	3 701	-
Porto Torres	558	-28,74%
Naples	1 180	59,46%



COMPAGNIES

Compagnies	Passagers	Variation n-1
Corsica Ferries	50 709	4,95%
La Méridionale	9 393	0,34%
Corsica Linéa	26 281	1,08%
Moby Lines	3 701	108,98%

Compagnies	Passagers	Variation n-1
Corsica Ferries	50 709	4,95%
La Méridionale	9 393	0,34%
Corsica Linéa	26 281	1,08%
Moby Lines	3 701	108,98%



PORT DE COMMERCE D'AJACCIO

janvier 2026

PASSAGERS

Régulier National
Régulier Internat°
TOTAL

Trafic passagers du 1er au 31 janvier		
2025	2026	Variation
25 523	25 193	-1,29%
783	558	-28,74%
26 306	25 751	-2,11%

Cumul passagers depuis le 1er Janvier		
2025	2026	Variation
25 523	25 193	-1,29%
783	558	-28,74%
26 306	25 751	-2,11%

Croisières

912	1 874	105,48%
------------	--------------	----------------

912	1 874	105,48%
------------	--------------	----------------

TOTAL

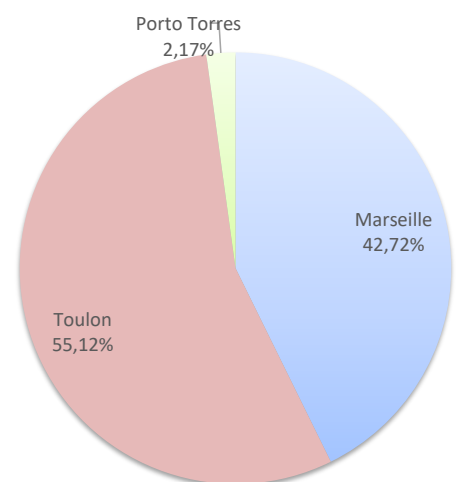
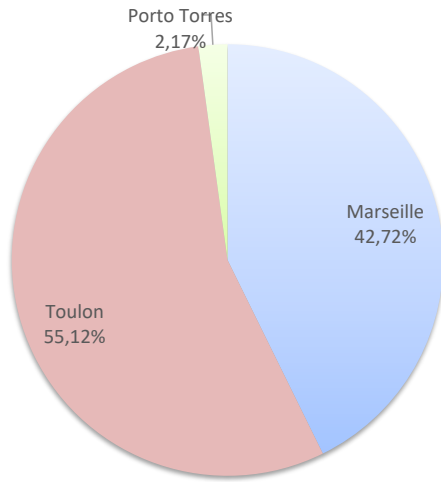
27 218	27 625	1,50%
---------------	---------------	--------------

27 218	27 625	1,50%
---------------	---------------	--------------

LIGNES

Lignes	Passagers	Variation n-1
Marseille	11 000	-6,05%
Toulon	14 193	2,74%
Porto Torres	558	-28,74%

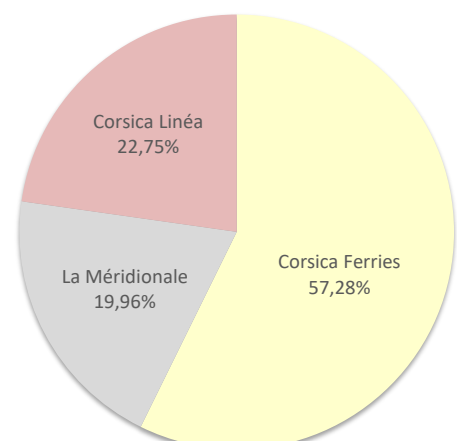
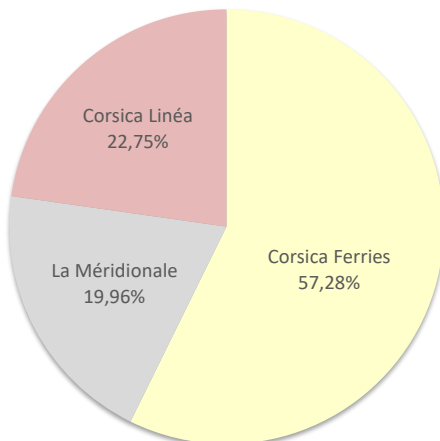
Lignes	Passagers	Variation n-1
Marseille	11 000	-6,05%
Toulon	14 193	2,74%
Porto Torres	558	-28,74%



COMPAGNIES

Compagnies	Passagers	Variation n-1
Corsica Ferries	14 751	1,05%
La Méridionale	5 141	-3,82%
Corsica Linéa	5 859	-7,92%

Compagnies	Passagers	Variation n-1
Corsica Ferries	14 751	1,05%
La Méridionale	5 141	-3,82%
Corsica Linéa	5 859	-7,92%



PORT DE COMMERCE DE BASTIA

janvier 2026

PASSAGERS

Trafic passagers du 1er au 31 janvier

	2025	2026	Variation
Régulier National	34 680	37 246	7,40%
Régulier Internat°	11 062	11 478	3,76%
TOTAL	45 742	48 724	6,52%

Cumul passagers depuis le 1er Janvier

	2025	2026	Variation
Régulier National	34 680	37 246	7,40%
Régulier Internat°	11 062	11 478	3,76%
TOTAL	45 742	48 724	6,52%

Croisières

0	0	-
---	---	---

0	0	-
---	---	---

TOTAL

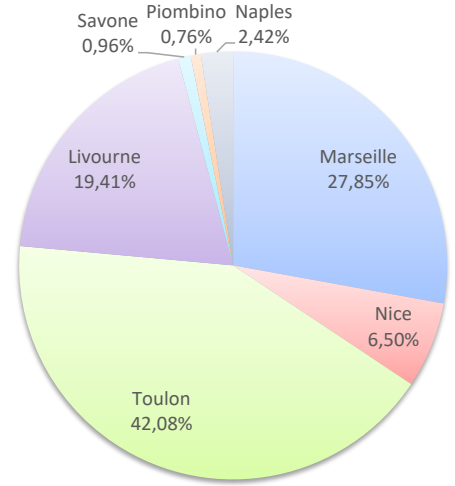
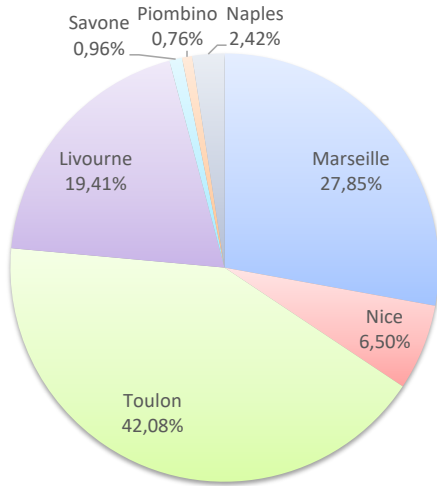
45 742	48 724	6,52%
---------------	---------------	--------------

45 742	48 724	6,52%
---------------	---------------	--------------

LIGNES

Lignes	Passagers	Variation n-1
Marseille	13 572	1,59%
Nice	3 169	63,01%
Toulon	20 505	5,82%
Livourne	9 457	-4,41%
Savone	469	9,32%
Piombino	372	-
Naples	1 180	59,46%

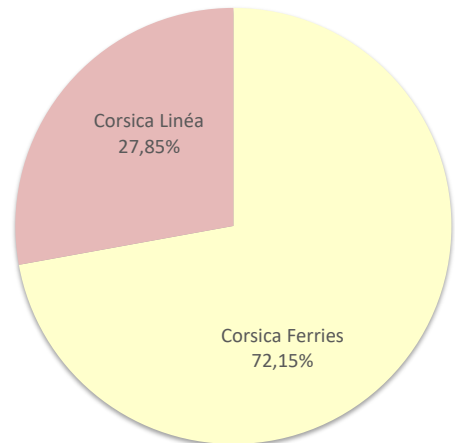
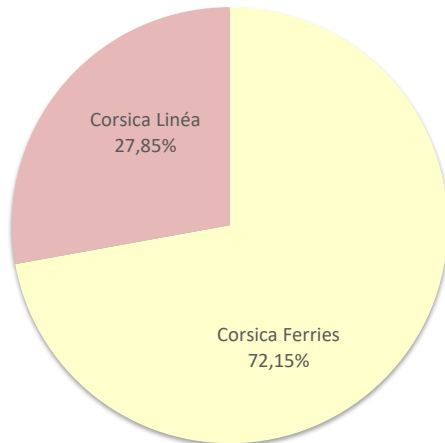
Lignes	Passagers	Variation n-1
Marseille	13 572	1,59%
Nice	3 169	63,01%
Toulon	20 505	5,82%
Livourne	9 457	-4,41%
Savone	469	9,32%
Piombino	372	-
Naples	1 180	59,46%



COMPAGNIES

Compagnies	Passagers	Variation n-1
Corsica Ferries	35 152	8,55%
Corsica Linéa	13 572	1,59%

Compagnies	Passagers	Variation n-1
Corsica Ferries	35 152	8,55%
Corsica Linéa	13 572	1,59%



PORT DE COMMERCE DE BONIFACIO

janvier 2026

PASSAGERS

Régulier National
Régulier Internat°
TOTAL

Trafic passagers du 1er au 31 janvier		
2025	2026	Variation
0	0	-
0	3 701	-
0	3 701	-

Cumul passagers depuis le 1er Janvier		
2025	2026	Variation
0	0	-
0	3 701	-
0	3 701	-

Croisières

0	0	-
---	---	---

0	0	-
---	---	---

TOTAL

0	3 701	-
----------	--------------	----------

0	3 701	-
----------	--------------	----------

LIGNES

Lignes	Passagers	Variation n-1
Santa Térésa	3 701	-

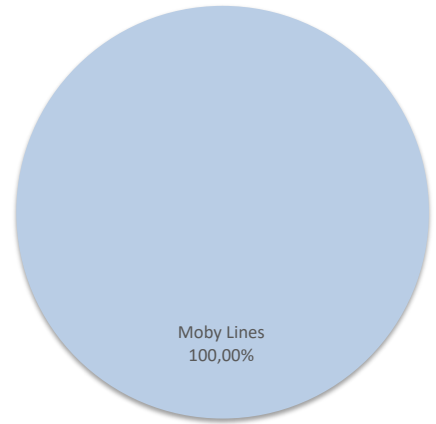
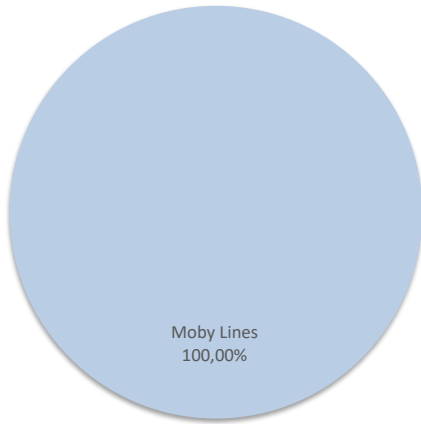
Lignes	Passagers	Variation n-1
Santa Térésa	3 701	-



COMPAGNIES

Compagnies	Passagers	Variation n-1
Moby Lines	3 701	-

Compagnies	Passagers	Variation n-1
Moby Lines	3 701	-



PASSAGERS

Régulier National
Régulier Internat°
TOTAL

Trafic passagers du 1er au 31 janvier		
2025	2026	Variation
3 887	3 696	-4,91%
438	0	-100,00%
4 325	3 696	-14,54%

Cumul passagers depuis le 1er Janvier		
2025	2026	Variation
3 887	3 696	-4,91%
438	0	-100,00%
4 325	3 696	-14,54%

Croisières

0	0	-
---	---	---

0	0	-
---	---	---

TOTAL

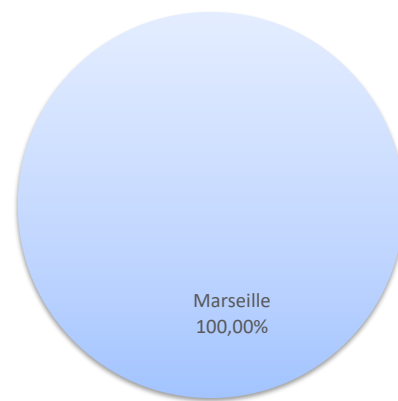
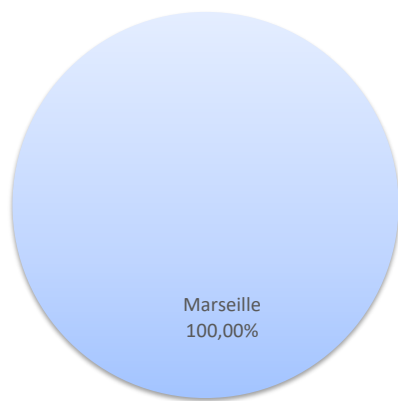
4 325	3 696	-14,54%
--------------	--------------	----------------

4 325	3 696	-14,54%
--------------	--------------	----------------

LIGNES

Lignes	Passagers	Variation n-1
Marseille	3 696	14,68%
Toulon	0	-100,00%
Livourne	0	-100,00%

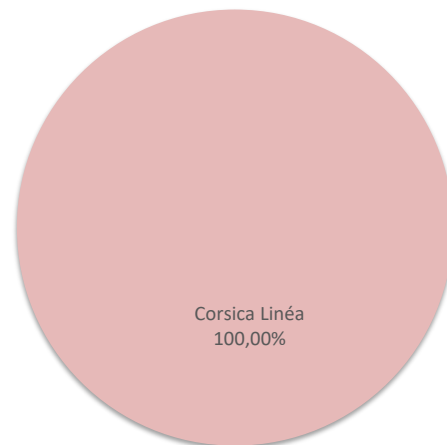
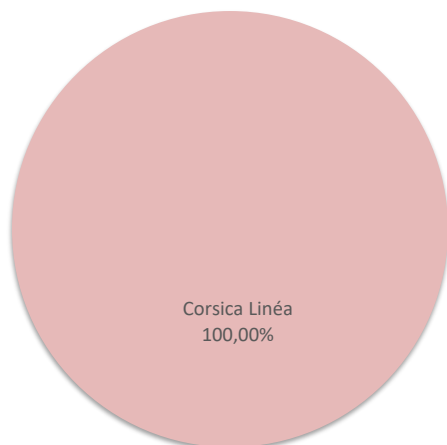
Lignes	Passagers	Variation n-1
Marseille	3 696	14,68%
Toulon	0	-100,00%
Livourne	0	-100,00%



COMPAGNIES

Compagnies	Passagers	Variation n-1
Corsica Ferries	0	-100,00%
Corsica Linéa	3 696	14,68%

Compagnies	Passagers	Variation n-1
Corsica Ferries	0	-100,00%
Corsica Linéa	3 696	14,68%



PORT DE COMMERCE DE PORTO-VECCHIO

janvier 2026

PASSAGERS

Régulier National
Régulier Internat°
TOTAL

Trafic passagers du 1er au 31 janvier		
2025	2026	Variation
4 252	4 252	0,00%
1 771	0	-100,00%
6 023	4 252	-29,40%

Cumul passagers depuis le 1er Janvier		
2025	2026	Variation
4 252	4 252	0,00%
1 771	0	-100,00%
6 023	4 252	-29,40%

Croisières

0	0	-
---	---	---

0	0	-
---	---	---

TOTAL

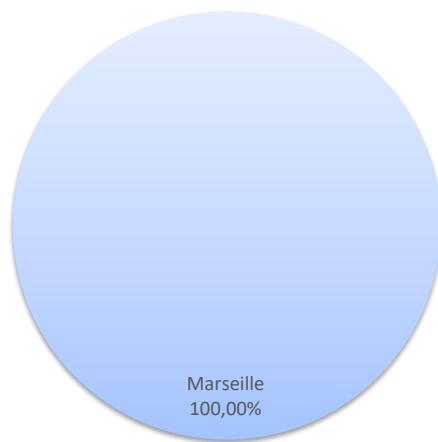

6 023	4 252	-29,40%
--------------	--------------	----------------

6 023	4 252	-29,40%
--------------	--------------	----------------

LIGNES

Lignes	Passagers	Variation n-1
Marseille	4 252	5,88%
Toulon	0	-100,00%
Golfo Aranci	0	-100,00%

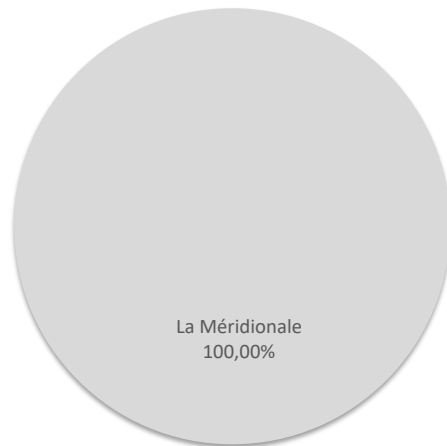
Lignes	Passagers	Variation n-1
Marseille	4 252	5,88%
Toulon	0	-100,00%
Golfo Aranci	0	-100,00%



COMPAGNIES

Compagnies	Passagers	Variation n-1
Corsica Ferries	0	-100,00%
La Méditerranée	4 252	5,88%
Moby Lines	0	-100,00%

Compagnies	Passagers	Variation n-1
Corsica Ferries	0	-100,00%
La Méditerranée	4 252	5,88%
Moby Lines	0	-100,00%



PORT DE COMMERCE DE PROPRIANO

janvier 2026

PASSAGERS

Régulier National
Régulier Internat°
TOTAL

Trafic passagers du 1er au 31 janvier		
2025	2026	Variation
3 056	3 960	29,58%
0	0	-
3 056	3 960	29,58%

Cumul passagers depuis le 1er Janvier		
2025	2026	Variation
3 056	3 960	29,58%
0	0	-
3 056	3 960	29,58%

Croisières

0	0	-
---	---	---

0	0	-
---	---	---

TOTAL

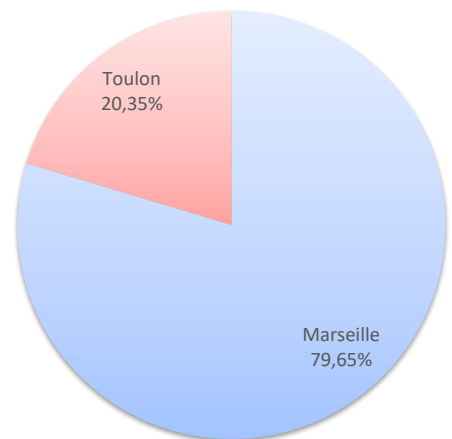
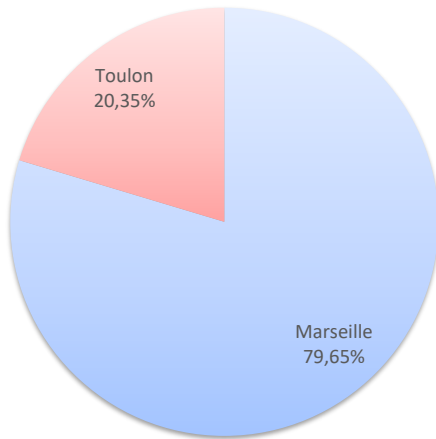
3 056	3 960	29,58%
--------------	--------------	---------------

3 056	3 960	29,58%
--------------	--------------	---------------

LIGNES

Lignes	Passagers	Variation n-1
Marseille	3 154	3,21%
Toulon	806	-

Lignes	Passagers	Variation n-1
Marseille	3 154	3,21%
Toulon	806	-



COMPAGNIES

Compagnies	Passagers	Variation n-1
Corsica Ferries	806	-
Corsica Linéa	3 154	3,21%

Compagnies	Passagers	Variation n-1
Corsica Ferries	806	-
Corsica Linéa	3 154	3,21%

