

Aéroports de Corse

Aeruporti di Corsica

Mensuel

U Misincu

Passagers 2025

Passageri 2025

déc-25

AEROPORTS DE CORSE

décembre 2025

PASSAGERS AU GLOBAL

TOTAL AEROPORTS
National
International
TOTAL

Passagers du 1er au 31 décembre		
2024	2025	Variation
190 641	191 470	0,4%
3 930	3 909	-0,5%
194 571	195 379	0,4%

Cumul Passagers depuis le 1er Janvier		
2024	2025	Variation
3 784 910	3 846 296	1,6%
588 210	593 311	0,9%
4 373 120	4 439 607	1,5%

AJACCIO
National
International
TOTAL

Passagers du 1er au 31 décembre		
2024	2025	Variation
76 849	75 078	-2,3%
2 203	2 078	-5,7%
79 052	77 156	-2,4%

Cumul Passagers depuis le 1er Janvier		
2024	2025	Variation
1 430 356	1 447 742	1,2%
174 856	146 439	-16,3%
1 605 212	1 594 181	-0,7%

BASTIA
National
International
TOTAL

Passagers du 1er au 31 décembre		
2024	2025	Variation
80 196	83 059	3,6%
1 671	1 790	7,1%
81 867	84 849	3,6%

Cumul Passagers depuis le 1er Janvier		
2024	2025	Variation
1 280 882	1 300 955	1,6%
209 735	231 310	10,3%
1 490 617	1 532 265	2,8%

CALVI
National
International
TOTAL

Passagers du 1er au 31 décembre		
2024	2025	Variation
12 856	12 290	-4,4%
0	8	-
12 856	12 298	-4,3%

Cumul Passagers depuis le 1er Janvier		
2024	2025	Variation
327 859	334 654	2,1%
72 362	64 695	-10,6%
400 221	399 349	-0,2%

FIGARI
National
International
TOTAL

Passagers du 1er au 31 décembre		
2024	2025	Variation
20 740	21 043	1,5%
56	33	-41,1%
20 796	21 076	1,3%

Cumul Passagers depuis le 1er Janvier		
2024	2025	Variation
745 813	762 945	2,3%
131 257	150 867	14,9%
877 070	913 812	4,2%

AEROPORTS DE CORSE

décembre 2025

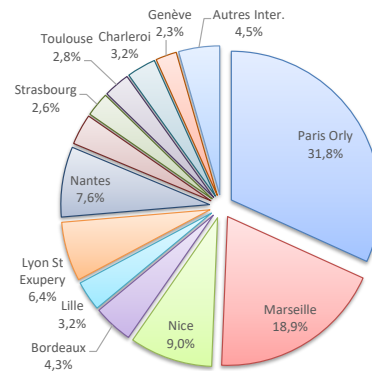
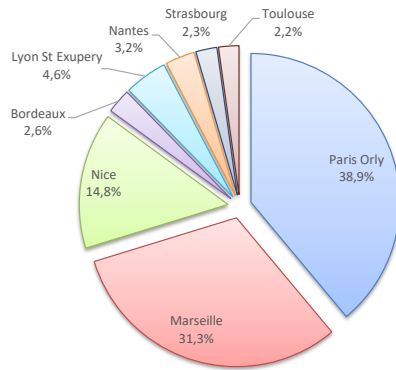
PASSAGERS

	Passagers du 1er au 31 décembre			Cumul Passagers depuis le 1er Janvier		
	2024	2025	Variation	2024	2025	Variation
National	190 641	191 470	0,4%	3 784 910	3 846 296	1,6%
International	3 930	3 909	-0,5%	588 210	593 311	0,9%
TOTAL	194 571	195 379	0,4%	4 373 120	4 439 607	1,5%

LIGNES

Lignes	Pax	Variation n-1
Paris Orly	73 175	-6,5%
Marseille	58 901	-2%
Nice	27 807	-1,7%
Beauvais	0	-
Bordeaux	4 979	43,4%
Brest	0	-
Caen	3	-
Lille	2 623	1,7%
Lyon St Exupery	8 724	10%
Montpellier	125	-
Nantes	5 962	82,4%
Paris Cdg	252	-
Rennes	0	-
Strasbourg	4 300	82,3%
Toulouse	4 139	6,9%
Autres Nat.	480	-14,7%
Charleroi	1 720	-14,7%
Genève	0	-
Bâle - Mulhouse	0	-
Londres Stansted	0	-
Bruxelles	0	-
Londres Gatwick	0	-
Luxembourg	0	-
-	0	-
Autres Inter.	2 189	-17,9%

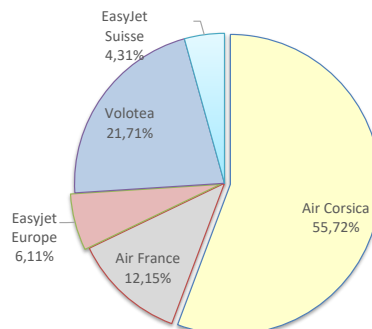
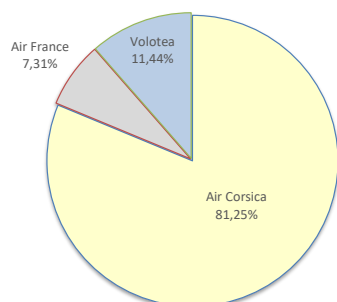
Lignes	Pax	Variation n-1
Paris Orly	1 292 024	-2%
Marseille	766 999	-2,5%
Nice	366 833	0,002%
Beauvais	38 188	53,7%
Bordeaux	175 288	16,9%
Brest	26 691	-25,6%
Caen	62 533	0,8%
Lille	132 075	20,6%
Lyon St Exupery	262 026	4,2%
Montpellier	16 497	-17,4%
Nantes	310 227	16,7%
Paris Cdg	136 085	-11,6%
Rennes	224	-81,5%
Strasbourg	106 907	4,2%
Toulouse	115 496	4,2%
Autres Nat.	38 203	51,9%
Charleroi	128 551	-0,3%
Genève	92 611	-10,2%
Bâle - Mulhouse	84 376	-16,2%
Londres Stansted	5 706	65,9%
Bruxelles	79	-81,9%
Londres Gatwick	24 441	-13,7%
Luxembourg	37 546	6,7%
-	38 940	41,8%
Autres Inter.	181 061	12,8%



COMPAGNIES

Compagnies	Pax	Variation n-1
Air Corsica	156 543	-3,1%
Air France	14 077	-10,5%
Easyjet Europe	2 181	-
Volotea	22 038	40,6%
Transavia	2	-
British Airways	0	-
EasyJet UK	0	-
EasyJet Suisse	0	-
Eurowings	0	-
Lufthansa	0	-
Luxair	0	-
Norwegian	0	-
Ryanair	0	-
Autres Compagnies	538	-65,3%

Compagnies	Pax	Variation n-1
Air Corsica	2 242 428	-1,9%
Air France	488 819	-3,7%
Easyjet Europe	245 975	1%
Volotea	873 587	13,3%
Transavia	65 579	67%
British Airways	19 248	7,5%
EasyJet UK	24 437	-13,6%
EasyJet Suisse	173 456	-14,6%
Eurowings	50 505	56%
Lufthansa	44 892	-
Luxair	37 503	22,4%
Norwegian	17 903	-49%
Ryanair	77 483	306,9%
Autres Compagnies	77 792	-



PASSAGERS

National
International
TOTAL

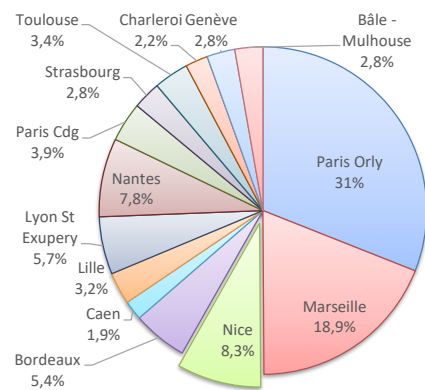
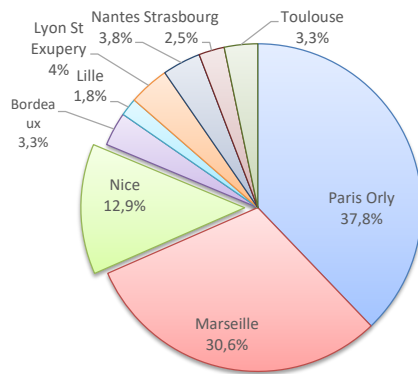
Passagers du 1er au 31 décembre		
2024	2025	Variation
76 849	75 078	-2,3%
2 203	2 078	-5,7%
79 052	77 156	-2,4%

Cumul Passagers depuis le 1er Janvier		
2024	2025	Variation
1 430 356	1 447 742	1,2%
174 856	146 439	-16,3%
1 605 212	1 594 181	-0,7%

LIGNES

Lignes	Pax	Variation n-1
Paris Orly	28 232	-9,9%
Marseille	22 820	-2,4%
Nice	9 594	-5,9%
Bordeaux	2 495	62,6%
Brest	0	-
Caen	0	-
Lille	1 315	3,6%
Lyon St Exupery	2 980	-24,4%
Montpellier	38	-
Nantes	2 824	50,5%
Paris Cdg	172	-
Strasbourg	1 890	115,8%
Toulouse	2 454	20,4%
Autres Nat.	264	-33,8%
Charleroi	709	11,8%
Genève	0	-
Bâle - Mulhouse	0	-
Luxembourg	0	-
Autres Inter.	1 369	-12,7%

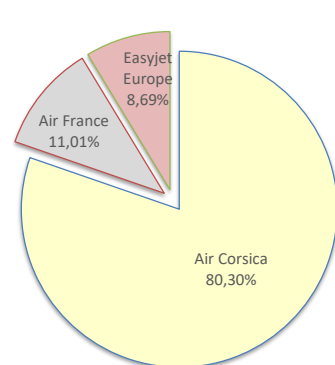
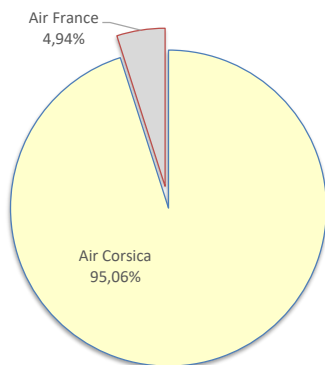
Lignes	Pax	Variation n-1
Paris Orly	473 139	-3%
Marseille	288 479	-3,9%
Nice	126 818	-2,7%
Bordeaux	82 740	26,9%
Brest	10 595	-40,8%
Caen	29 179	7,9%
Lille	48 309	29,9%
Lyon St Exupery	86 826	-6,6%
Montpellier	13 835	-1,6%
Nantes	118 501	28,3%
Paris Cdg	59 452	-5,3%
Strasbourg	42 078	25,2%
Toulouse	52 527	-9,7%
Autres Nat.	14 895	37,4%
Charleroi	33 922	0,3%
Genève	42 266	-15,5%
Bâle - Mulhouse	42 110	-33,1%
Luxembourg	12 058	12,3%
Autres Inter.	16 083	-6,1%



COMPAGNIES

Compagnies	Pax	Variation n-1
Air Corsica	63 199	-5,7%
Air France	3 283	-16,3%
Easyjet Europe	0	-
Volotea	10 672	39,7%
Transavia	2	-
EasyJet Suisse	0	-
Luxair	0	-
Norwegian	0	-
Ryanair	0	-
Autres Compagnies	0	-100%

Compagnies	Pax	Variation n-1
Air Corsica	898 753	-2,4%
Air France	123 272	-11,1%
Easyjet Europe	97 280	5,5%
Volotea	349 554	12,5%
Transavia	19 821	149,1%
EasyJet Suisse	84 256	-25,4%
Luxair	12 058	-58,8%
Norwegian	4 427	-94,1%
Ryanair	276	-
Autres Compagnies	4 484	-26,6%



PASSAGERS

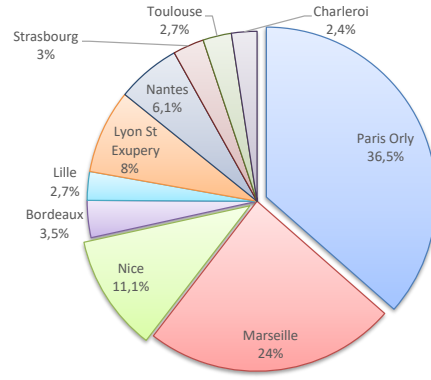
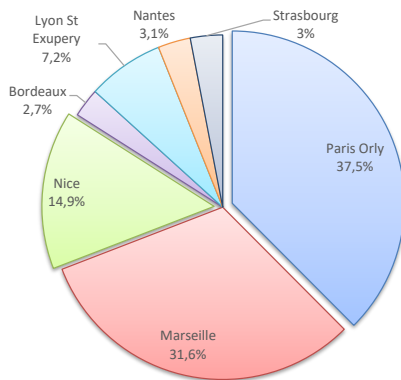
	Passagers du 1er au 31 décembre		
	2024	2025	Variation
National	80 196	83 059	3,6%
International	1 671	1 790	7,1%
TOTAL	81 867	84 849	3,6%

	Cumul Passagers depuis le 1er Janvier		
	2024	2025	Variation
	1 280 882	1 300 955	1,6%
	209 735	231 310	10,3%
	1 490 617	1 532 265	2,8%

LIGNES

Lignes	Pax	Variation n-1
Paris Orly	29 921	-4,6%
Marseille	25 198	0,3%
Nice	11 857	1,4%
Beauvais	0	-
Bordeaux	2 159	11,3%
Brest	0	-
Caen	3	-
Lille	1 308	-0,2%
Lyon St Exupery	5 744	44,1%
Montpellier	82	-
Nantes	2 433	74,9%
Paris Cdg	80	-
Rennes	0	-
Strasbourg	2 410	62,5%
Toulouse	1 685	-8,1%
Autres Nat.	179	110,6%
Charleroi	1 006	61,2%
Genève	0	-
Bâle - Mulhouse	0	-
Londres Gatwick	0	-
Luxembourg	0	-
Autres Inter.	784	-25,1%

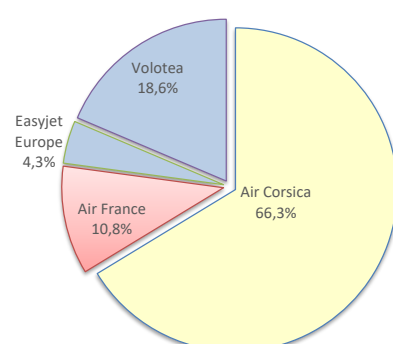
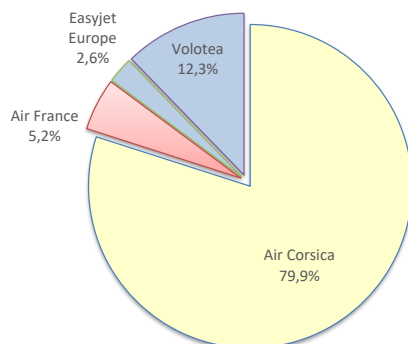
Lignes	Pax	Variation n-1
Paris Orly	466 556	-0,6%
Marseille	306 617	-1,5%
Nice	142 080	1,1%
Beauvais	10 337	5369,3%
Bordeaux	45 088	30,8%
Brest	8 557	-1,3%
Caen	14 222	-11,9%
Lille	34 841	-0,6%
Lyon St Exupery	102 333	12,6%
Montpellier	2 635	-55,1%
Nantes	77 907	3,3%
Paris Cdg	3 080	-83,9%
Rennes	168	115,4%
Strasbourg	37 886	-8,2%
Toulouse	34 715	49,8%
Autres Nat.	13 933	44,6%
Charleroi	31 008	-2,8%
Genève	20 538	-10,2%
Bâle - Mulhouse	21 653	-3,1%
Londres Gatwick	15 775	-5,1%
Luxembourg	11 113	10,7%
Autres Inter.	131 216	24,1%



COMPAGNIES

Compagnies	Pax	Variation n-1
Air Corsica	67 479	0,2%
Air France	4 402	-20,7%
Easyjet Europe	2 181	-
Volotea	10 344	28,8%
Transavia	0	-
EasyJet UK	0	-
EasyJet Suisse	0	-
Eurowings	0	-
Lufthansa	0	-
Luxair	0	-
Norwegian	0	-
Autres Compagnies	443	-51,6%

Compagnies	Pax	Variation n-1
Air Corsica	868 912	-0,1%
Air France	141 810	-2,1%
Easyjet Europe	55 813	-10,1%
Volotea	243 846	4,7%
Transavia	28 192	99,1%
EasyJet UK	15 775	-4,9%
EasyJet Suisse	39 238	-12,9%
Eurowings	44 453	70,4%
Lufthansa	44 892	46,5%
Luxair	11 108	10,7%
Norwegian	13 476	-6,2%
Autres Compagnies	24 750	5,1%



PASSAGERS

National
International
TOTAL

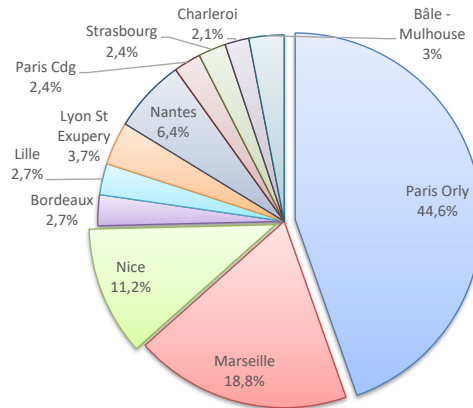
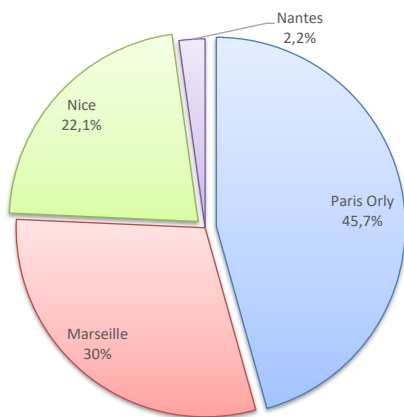
Passagers du 1er au 31 décembre		
2024	2025	Variation
12 856	12 290	-4,4%
0	8	-
12 856	12 298	-4,3%

Cumul Passagers depuis le 1er Janvier		
2024	2025	Variation
327 859	334 654	2,1%
72 362	64 695	-10,6%
400 221	399 349	-0,2%

LIGNES

Lignes	Pax	Variation n-1
Paris Orly	5 598	-5,9%
Marseille	3 681	-9,5%
Nice	2 705	-3,6%
Bordeaux	0	-
Lille	0	-
Lyon St Exupery	0	-
Nantes	272	-
Paris CdG	0	-
Strasbourg	0	-
Toulouse	0	-
Autres Nat.	29	-21,6%
Charleroi	0	-
Genève	0	-
Bâle - Mulhouse	0	-
Londres Stansted	0	-
Luxembourg	0	-
Autres Inter.	8	-

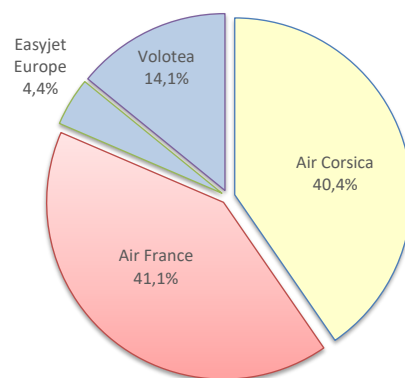
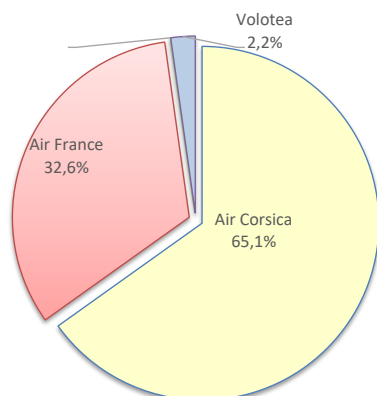
Lignes	Pax	Variation n-1
Paris Orly	154 946	-2%
Marseille	65 286	-3,1%
Nice	38 909	3,6%
Bordeaux	9 275	57%
Lille	9 401	77,6%
Lyon St Exupery	13 008	-24,5%
Nantes	22 107	30,7%
Paris CdG	8 233	-2,9%
Strasbourg	8 309	56,3%
Toulouse	2 354	-5,2%
Autres Nat.	2 808	45,4%
Charleroi	7 244	-0,3%
Genève	3 700	-36,9%
Bâle - Mulhouse	10 565	38,9%
Londres Stansted	3 393	4,5%
Luxembourg	6 025	3%
Autres Inter.	33 762	-10,4%



COMPAGNIES

Compagnies	Pax	Variation n-1
Air Corsica	7 982	-8,1%
Air France	4 000	-3,2%
Easyjet Europe	0	-
Volotea	272	-
British Airways	0	-
EasyJet Suisse	0	-
Eurowings	0	-
Luxair	0	-
Autres Compagnies	44	18,9%

Compagnies	Pax	Variation n-1
Air Corsica	137 011	-11%
Air France	139 252	-0,3%
Easyjet Europe	14 981	-22,1%
Volotea	47 922	43,4%
British Airways	3 391	4,5%
EasyJet Suisse	14 191	5,9%
Eurowings	6 052	-3,9%
Luxair	6 025	3,1%
Autres Compagnies	30 524	48,6%



AEROPORT DE FIGARI

décembre 2025

PASSAGERS

National	20 740	21 043	1,5%
International	56	33	-41,1%
TOTAL	20 796	21 076	1,3%

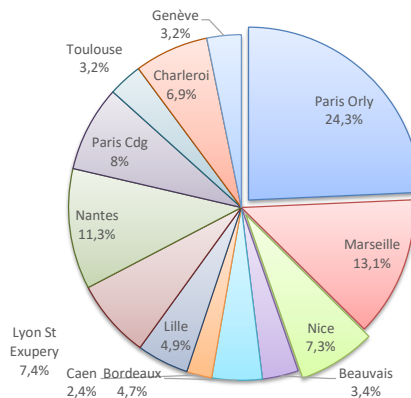
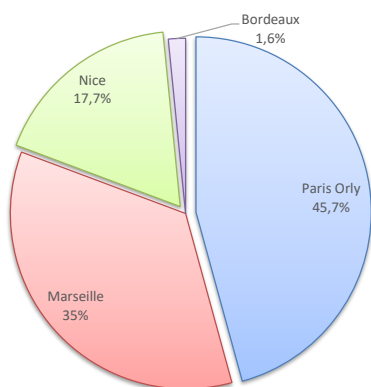
Passagers du 1er au 31 décembre		
2024	2025	Variation
20 740	21 043	1,5%
56	33	-41,1%
20 796	21 076	1,3%

Cumul Passagers depuis le 1er Janvier		
2024	2025	Variation
745 813	762 945	2,3%
131 257	150 867	14,9%
877 070	913 812	4,2%

LIGNES

Lignes	Pax	Variation n-1
Paris Orly	9 424	-1,8%
Marseille	7 202	-4,3%
Nice	3 651	1,9%
Beauvais	0	-
Bordeaux	325	-
Brest	0	-
Caen	0	-
Lille	0	-
Lyon St Exupery	0	-
Nantes	433	-
Paris Cdg	0	-
Strasbourg	0	-
Toulouse	0	-
Autres Nat.	8	-81%
Charleroi	5	0,00%
Genève	0	-
Bâle - Mulhouse	0	-
Londres Stansted	0	-
Londres Gatwick	0	-
Luxembourg	0	-
-	0	-
Autres Inter.	28	-45,1%

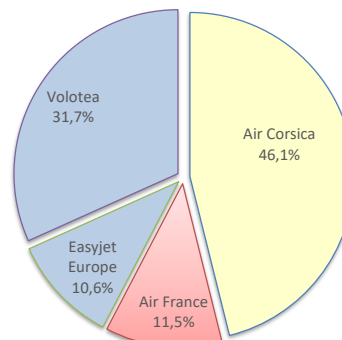
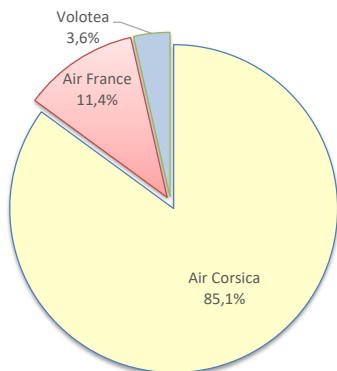
Lignes	Pax	Variation n-1
Paris Orly	197 383	-2,7%
Marseille	106 617	-1,6%
Nice	59 026	1,2%
Beauvais	27 482	11,5%
Bordeaux	38 185	-13,9%
Brest	7 533	-18,9%
Caen	19 132	8,9%
Lille	39 524	23,7%
Lyon St Exupery	59 859	18,8%
Nantes	91 712	13%
Paris Cdg	65 320	2,9%
Strasbourg	18 634	-16,6%
Toulouse	25 900	-4,3%
Autres Nat.	6 567	139,9%
Charleroi	56 377	0,8%
Genève	26 107	7,2%
Bâle - Mulhouse	10 048	27,6%
Londres Stansted	2 313	-
Londres Gatwick	8 662	23,3%
Luxembourg	8 350	-2,3%
-	38 940	41,8%
Autres Inter.	0	-



COMPAGNIES

Compagnies	Pax	Variation n-1
Air Corsica	17 883	-3,6%
Air France	2 392	12,1%
Easyjet Europe	0	-
Volotea	750	-
Transavia	0	-
British Airways	0	-
EasyJet UK	0	-
EasyJet Suisse	0	-
Luxair	0	-
Ryanair	0	-
Autres Compagnies	51	-51%

Compagnies	Pax	Variation n-1
Air Corsica	337 752	-0,9%
Air France	84 485	-0,01%
Easyjet Europe	77 901	11,1%
Volotea	232 265	19,6%
Transavia	17 566	2,4%
British Airways	15 857	9,6%
EasyJet UK	8 662	23,3%
EasyJet Suisse	35 771	12,9%
Luxair	8 312	-2,2%
Ryanair	77 207	-17,7%
Autres Compagnies	18 034	23,5%



AEROPORTS DE CORSE

décembre 2025

PASSAGERS PAR LIGNE

MENSUEL

National	Ajaccio	Bastia	Calvi	Figari	Total	Variation/V	Variation/%
Paris Orly	28 232	29 921	5 598	9 424	73 175	-5 061	-6,5%
Marseille	22 820	25 198	3 681	7 202	58 901	-1 183	-2%
Nice	9 594	11 857	2 705	3 651	27 807	-468	-1,7%
Bordeaux	2 495	2 159	0	325	4 979	1 506	43,4%
Lille	1 315	1 308	0	0	2 623	43	1,7%
Lyon St Exupery	2 980	5 744	0	0	8 724	793	10%
Montpellier	38	82	5	0	125		
Nantes	2 824	2 433	272	433	5 962		
Paris Cdg	172	80	0	0	252		
Strasbourg	1 890	2 410	0	0	4 300		
Toulouse	2 454	1 685	0	0	4 139		
Autres Nat.	264	179	29	8	480	-83	-14,7%
Total	75 078	83 059	12 290	21 043	191 470	829	0,4%
<i>Variation Volume / (n-1)</i>	<i>-1 771</i>	<i>2 863</i>	<i>-566</i>	<i>303</i>	<i>829</i>		
<i>Variation % / (n-1)</i>	<i>-2,3%</i>	<i>3,6%</i>	<i>-4,4%</i>	<i>1,5%</i>	<i>0,4%</i>		
International	Ajaccio	Bastia	Calvi	Figari	Total	Variation/V	Variation/%
Charleroi	709	1 006	0	5	1 720	457	36,2%
Autres Inter.	1 369	784	8	28	2 189	-478	-17,9%
Total	2 078	1 790	8	33	3 909	-21	-0,5%
<i>Variation Volume / (n-1)</i>	<i>-125</i>	<i>119</i>	<i>8</i>	<i>-23</i>	<i>-21</i>		
<i>Variation % / (n-1)</i>	<i>-5,7%</i>	<i>7,1%</i>	<i>-</i>	<i>-41,1%</i>	<i>-0,5%</i>		
Total	77 156	84 849	12 298	21 076	195 379	808	0,4%
<i>Variation Volume / (n-1)</i>	<i>-1 896</i>	<i>2 982</i>	<i>-558</i>	<i>280</i>	<i>808</i>		
<i>Variation % / (n-1)</i>	<i>-2,4%</i>	<i>3,6%</i>	<i>-4,3%</i>	<i>1,3%</i>	<i>0,4%</i>		

Cumul depuis le 1er janvier

National	Ajaccio	Bastia	Calvi	Figari	Total	Variation/V	Variation/%
Paris Orly	473 139	466 556	154 946	197 383	1 292 024	-25 780	-2%
Marseille	288 479	306 617	65 286	106 617	766 999	-20 024	-2,5%
Nice	126 818	142 080	38 909	59 026	366 833	6	0,002%
Beauvais	369	10 337	0	27 482	38 188	13 345	53,7%
Bordeaux	82 740	45 088	9 275	38 185			
Brest	10 595	8 557	6	7 533			
Caen	29 179	14 222	0	19 132			
Lille	48 309	34 841	9 401	39 524			
Lyon St Exupery	86 826	102 333	13 008	59 859			
Montpellier	13 835	2 635	7	20	16 497	-3 469	-17,4%
Nantes	118 501	77 907	22 107	91 712	310 227	44 296	16,7%
Paris Cdg	59 452	3 080	8 233	65 320	136 085	-17 818	-11,6%
Rennes	0	168	5	51	224	-989	-81,5%
Strasbourg	42 078	37 886	8 309	18 634			
Toulouse	52 527	34 715	2 354	25 900	115 496	4 608	4,2%
Autres Nat.	14 895	13 933	2 808	6 567	38 203	13 054	51,9%
Total	1 447 742	1 300 955	334 654	762 945	3 080 776	7 229	0,2%
<i>Variation Volume / (n-1)</i>	<i>17 386</i>	<i>20 073</i>	<i>6 795</i>	<i>17 132</i>	<i>7 229</i>		
<i>Variation % / (n-1)</i>	<i>1,2%</i>	<i>1,6%</i>	<i>2,1%</i>	<i>2,3%</i>	<i>0,2%</i>		
International	Ajaccio	Bastia	Calvi	Figari	Total	Variation/V	Variation/%
Charleroi	33 922	31 008	7 244	56 377	128 551	-372	-0,3%
Genève	42 266	20 538	3 700	26 107	92 611	-10530	-10,2%
Bâle - Mulhouse	42 110	21 653	10 565	10 048	84 376	-16369	-16,2%
Londres Stansted	0	0	3 393	2 313	5 706	2266	65,9%
Bruxelles	0	7	2	70	79	-358	-81,9%
Londres Gatwick	0	15 775	4	8 662	24 441	-3896	-13,7%
Luxembourg	12 058	11 113	6 025	8 350	37 546	2374	6,7%
-	0	0	0	38 940	38 940	11488	41,8%
Autres Inter.	16 083	131 216	33 762	0	181 061	20498	12,8%
Total	146 439	231 310	64 695	150 867	593 311	5 101	0,9%
<i>Variation Volume / (n-1)</i>	<i>-28 417</i>	<i>21 575</i>	<i>-7 667</i>	<i>19 610</i>	<i>5 101</i>		
<i>Variation % / (n-1)</i>	<i>-16,3%</i>	<i>10,3%</i>	<i>-10,6%</i>	<i>14,9%</i>	<i>0,9%</i>		
Total	1 594 181	1 532 265	399 349	913 812	3 674 087	12 330	0,3%
<i>Variation Volume / (n-1)</i>	<i>-11 031</i>	<i>41 648</i>	<i>-872</i>	<i>36 742</i>	<i>12 330</i>		
<i>Variation % / (n-1)</i>	<i>-0,7%</i>	<i>2,8%</i>	<i>-0,2%</i>	<i>4,2%</i>	<i>0,3%</i>		

AEROPORTS DE CORSE

décembre 2025

PASSAGERS PAR COMPAGNIE

MENSUEL

National	Ajaccio	Bastia	Calvi	Figari	Total	Variation/V	Variation/%
Air Corsica	61 123	66 012	7 982	17 883	153 000	-5 793	-3,6%
Air France	3 283	4 402	4 000	2 392	14 077	-1 660	-10,5%
Easyjet Europe	0	2 181	0	0	2 181	2 181	-
Volotea	10 672	10 344	272	750	22 038	6 364	40,6%
Autres Compagnies	0	120	36	18	174	-263	-60,2%
Total	75 078	83 059	12 290	21 043	191 470	829	0,4%
<i>Variation Volume /(n-1)</i>	<i>-1 771</i>	<i>2 863</i>	<i>-566</i>	<i>303</i>	<i>829</i>		
<i>Variation % / (n-1)</i>	<i>-2,3%</i>	<i>3,6%</i>	<i>-4,4%</i>	<i>1,5%</i>	<i>0,4%</i>		
International	Ajaccio	Bastia	Calvi	Figari	Total	Variation/V	Variation/%
Air Corsica	2 076	1 467	0	0	3 543	728	25,9%
Autres Compagnies	0	323	8	33	364	-751	-67,4%
Total	2 078	1 790	8	33	3 909	-21	-0,5%
<i>Variation Volume /(n-1)</i>	<i>-125</i>	<i>119</i>	<i>8</i>	<i>-23</i>	<i>-21</i>		
<i>Variation % / (n-1)</i>	<i>-5,7%</i>	<i>7,1%</i>	<i>-</i>	<i>-41,1%</i>	<i>-0,5%</i>		
Total	Ajaccio	Bastia	Calvi	Figari	Total	Variation/V	Variation/%
Air Corsica	63 199	67 479	7 982	17 883	156 543	-5 065	-3,1%
Air France	3 283	4 402	4 000	2 392	14 077	-1 660	-10,5%
Easyjet Europe	0	2 181	0	0	2 181	2 181	-
Volotea	10 672	10 344	272	750	22 038	6 364	40,6%
Transavia	2	0	0	0	2	2	-
Autres Compagnies	0	443	44	51	538	-1 014	-65,3%
Total	77 156	84 849	12 298	21 076	195 379	808	0,4%
<i>Variation Volume /(n-1)</i>	<i>-1 896</i>	<i>2 982</i>	<i>-558</i>	<i>280</i>	<i>808</i>		
<i>Variation % / (n-1)</i>	<i>-2,4%</i>	<i>3,6%</i>	<i>-4,3%</i>	<i>1,3%</i>	<i>0,4%</i>		

Cumul depuis le 1er janvier

National	Ajaccio	Bastia	Calvi	Figari	Total	Variation/V	Variation/%
Air Corsica	854 241	834 573	129 775	316 010	2 134 599	-28 345	-1,3%
Air France	123 272	141 810	139 252	84 485	488 819	-18 836	-3,7%
Easyjet Europe	97 280	52 889	14 981	72 857	238 007	1 309	0,6%
Volotea	349 196	243 846	47 922	232 265	873 229	102 428	13,3%
Transavia	19 819	25 001	0	17 566	62 386	25 347	68,4%
Ryanair	276	0	0	38 936	39 212	-17 105	-30,4%
Autres Compagnies	3 658	2 836	2 724	826	10 044	-3 412	-25,4%
Total	1 447 742	1 300 955	334 654	762 945	3 846 296	61 386	1,6%
<i>Variation Volume /(n-1)</i>	<i>17 386</i>	<i>20 073</i>	<i>6 795</i>	<i>17 132</i>	<i>61 386</i>		
<i>Variation % / (n-1)</i>	<i>1,2%</i>	<i>1,6%</i>	<i>2,1%</i>	<i>2,3%</i>	<i>1,6%</i>		
International	Ajaccio	Bastia	Calvi	Figari	Total	Variation/V	Variation/%
Air Corsica	44 512	34 339	7 236	21 742	107 829	-14 674	-12%
Easyjet Europe	0	2 924	0	5 044	7 968	1 035	14,9%
Volotea	358	0	0	0	358	-125	-25,9%
Transavia	2	3 191	0	0	3 193	964	43,2%
British Airways	0	0	3 391	15 857	19 248	1 346	7,5%
EasyJet UK	0	15 775	0	8 662	24 437	-3 859	-13,6%
EasyJet Suisse	84 256	39 238	14 191	35 771	173 456	-29 665	-14,6%
Eurowings	0	44 453	6 052	0	50 505	18 125	56%
Lufthansa	0	44 892	0	0	44 892	14 241	46,5%
Luxair	12 058	11 108	6 025	8 312	37 503	2 387	6,8%
Norwegian	4 427	13 476	0	0	17 903	-1 138	-6%
Ryanair	0	0	0	38 271	38 271	60	0,2%
Autres Compagnies	826	21 914	27 800	17 208	67 748	16 404	31,9%
Total	146 439	231 310	64 695	150 867	593 311	5 101	0,9%
<i>Variation Volume /(n-1)</i>	<i>-28 417</i>	<i>21 575</i>	<i>-7 667</i>	<i>19 610</i>	<i>5 101</i>		
<i>Variation % / (n-1)</i>	<i>-16,3%</i>	<i>10,3%</i>	<i>-10,6%</i>	<i>14,9%</i>	<i>0,9%</i>		
Total	Ajaccio	Bastia	Calvi	Figari	Total	Variation/V	Variation/%
Air Corsica	898 753	868 912	137 011	337 752	2 242 428	-43 019	-1,9%
Air France	123 272	141 810	139 252	84 485	488 819	-18 836	-3,7%
Easyjet Europe	97 280	55 813	14 981	77 901	245 975	2 344	1%
Volotea	349 554	243 846	47 922	232 265	873 587	102 303	13,3%
Transavia	19 821	28 192	0	17 566	65 579	26 311	67%
British Airways	0	0	3 391	15 857	19 248	1 346	7,5%
EasyJet UK	0	15 775	0	8 662	24 437	-3 859	-13,6%
EasyJet Suisse	84 256	39 238	14 191	35 771	173 456	-29 665	-14,6%
Eurowings	0	44 453	6 052	0	50 505	18 125	56%
Lufthansa	0	44 892	0	0	44 892	14 241	46,5%
Luxair	12 058	11 108	6 025	8 312	37 503	2 387	6,8%
Norwegian	4 427	13 476	0	0	17 903	-1 138	-6%
Ryanair	276	0	0	77 207	77 483	-17 045	-18%
Autres Compagnies	4 484	24 750	30 524	18 034	77 792	12 992	20%
Total	1 594 181	1 532 265	399 349	913 812	4 439 607	66 487	1,5%
<i>Variation Volume /(n-1)</i>	<i>-11 031</i>	<i>41 648</i>	<i>-872</i>	<i>36 742</i>	<i>66 487</i>		
<i>Variation % / (n-1)</i>	<i>-0,7%</i>	<i>2,8%</i>	<i>-0,2%</i>	<i>4,2%</i>	<i>1,5%</i>		