

Aéroports de Corse

Aeruporti di Corsica

Mensuel

U Misincu

Passagers 2026

Passageri 2026

janv-26

AEROPORTS DE CORSE

janvier 2026

PASSAGERS AU GLOBAL

TOTAL AEROPORTS
National
International
TOTAL

Passagers du 1er au 31 janvier		
2025	2026	Variation
154 469	149 819	-3%
1 461	1 641	12,3%
155 930	151 460	-2,9%

Cumul Passagers depuis le 1er Janvier		
2025	2026	Variation
154 469	149 819	-3%
18 728	1 641	-91,2%
173 197	151 460	-12,6%

AJACCIO
National
International
TOTAL

Passagers du 1er au 31 janvier		
2025	2026	Variation
60 152	58 603	-2,6%
794	1 037	30,6%
60 946	59 640	-2,1%

Cumul Passagers depuis le 1er Janvier		
2025	2026	Variation
60 152	58 603	-2,6%
794	1 037	30,6%
60 946	59 640	-2,1%

BASTIA
National
International
TOTAL

Passagers du 1er au 31 janvier		
2025	2026	Variation
66 947	66 391	-0,8%
635	580	-8,7%
67 582	66 971	-0,9%

Cumul Passagers depuis le 1er Janvier		
2025	2026	Variation
66 947	66 391	-0,8%
635	580	-8,7%
67 582	66 971	-0,9%

CALVI
National
International
TOTAL

Passagers du 1er au 31 janvier		
2025	2026	Variation
10 129	9 122	-9,9%
6	11	83,3%
10 135	9 133	-9,9%

Cumul Passagers depuis le 1er Janvier		
2025	2026	Variation
10 129	9 122	-9,9%
6	11	83,3%
10 135	9 133	-9,9%

FIGARI
National
International
TOTAL

Passagers du 1er au 31 janvier		
2025	2026	Variation
17 241	15 703	-8,9%
26	13	-50%
17 267	15 716	-9%

Cumul Passagers depuis le 1er Janvier		
2025	2026	Variation
17 241	15 703	-8,9%
17 293	13	-99,9%
34 534	15 716	-54,5%

PASSAGERS

Passagers du 1er au 31 janvier		
2025	2026	Variation
154 469	149 819	-3%
1 461	1 641	12,3%
155 930	151 460	-2,9%

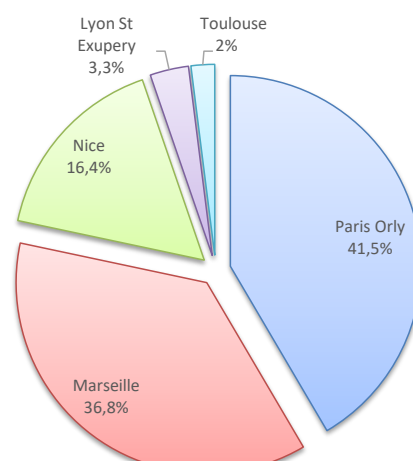
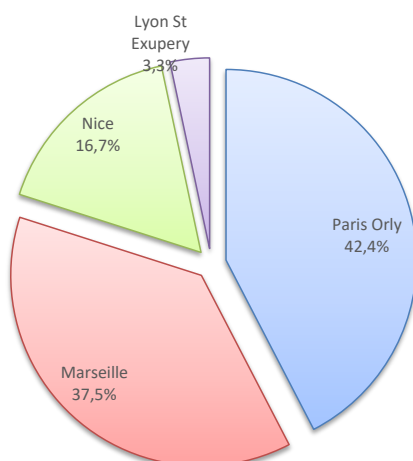
Cumul Passagers depuis le 1er Janvier		
2025	2026	Variation
154 469	149 819	-3%
18 728	1 641	-91,2%
173 197	151 460	-12,6%

National
International
TOTAL

LIGNES

Lignes	Pax	Variation n-1
Paris Orly	59 492	-4%
Marseille	52 683	-5,2%
Nice	23 491	-6%
Bordeaux	1 607	58,6%
Lille	1 318	35,5%
Lyon St Exupery	4 683	0,0%
Montpellier	67	-
Nantes	1 781	55,5%
Strasbourg	1 317	30%
Toulouse	2 856	-0,4%
Autres Nat.	524	164,6%
Charleroi	613	164,6%
Genève	8	-80,5%
Autres Inter.	1 018	33,8%

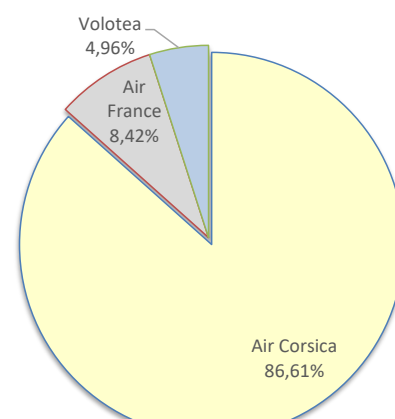
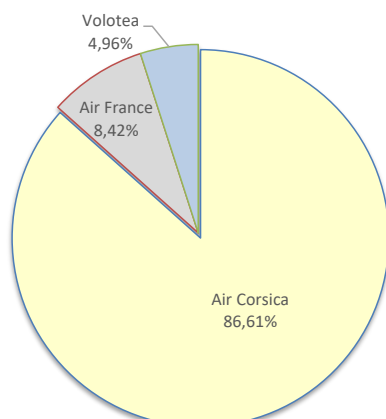
Lignes	Pax	Variation n-1
Paris Orly	59 492	-4%
Marseille	52 683	-5,2%
Nice	23 491	-6%
Bordeaux	1 607	58,6%
Lille	1 318	35,5%
Lyon St Exupery	4 683	0,0%
Montpellier	67	-
Nantes	1 781	55,5%
Strasbourg	1 317	30%
Toulouse	2 856	-0,4%
Autres Nat.	524	164,6%
Charleroi	613	6,2%
Genève	8	-80,5%
Autres Inter.	1 014	36,1%



COMPAGNIES

Compagnies	Pax	Variation n-1
Air Corsica	130 285	-5,3%
Air France	12 672	6,3%
Easyjet Europe	524	-
Volotea	7 466	37,5%
Autres Compagnies	513	-47,4%

Compagnies	Pax	Variation n-1
Air Corsica	130 285	-14,7%
Air France	12 672	-9,1%
Easyjet Europe	524	-
Volotea	7 466	37,5%
Autres Compagnies	513	-



PASSAGERS

National
International
TOTAL

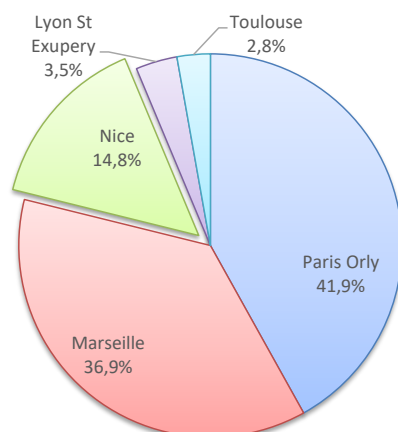
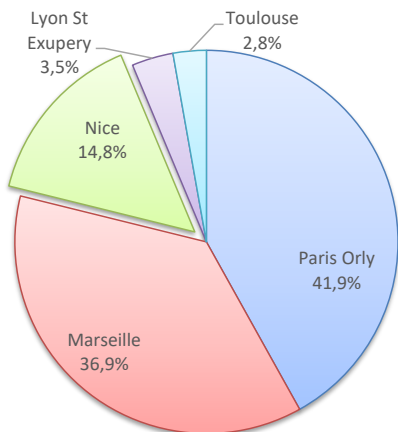
Passagers du 1er au 31 janvier		
2025	2026	Variation
60 152	58 603	-2,6%
794	1 037	30,6%
60 946	59 640	-2,1%

Cumul Passagers depuis le 1er Janvier		
2025	2026	Variation
60 152	58 603	-2,6%
794	1 037	30,6%
60 946	59 640	-2,1%

LIGNES

Lignes	Pax	Variation n-1
Paris Orly	23 471	-4,5%
Marseille	20 690	-3,4%
Nice	8 309	-6,2%
Bordeaux	627	87,7%
Lille	651	97,9%
Lyon St Exupery	1 962	-15,9%
Nantes	773	29,0%
Strasbourg	346	34,1%
Toulouse	1 568	17%
Autres Nat.	206	488,6%
Charleroi	281	0%
Autres Inter.	756	89%

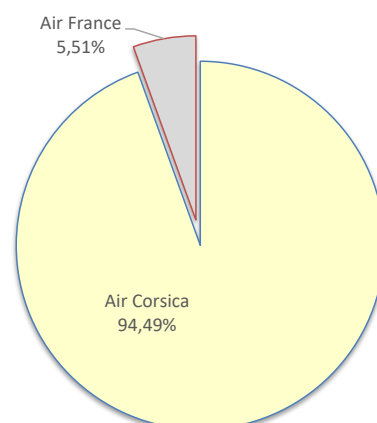
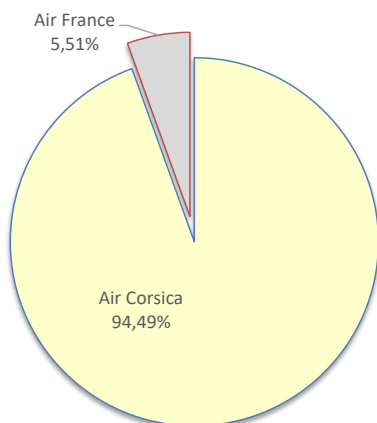
Lignes	Pax	Variation n-1
Paris Orly	23 471	-4,5%
Marseille	20 690	-3,4%
Nice	8 309	-6,2%
Bordeaux	627	87,7%
Lille	651	97,9%
Lyon St Exupery	1 962	-15,9%
Nantes	773	29%
Strasbourg	346	34,1%
Toulouse	1 568	17%
Autres Nat.	206	488,6%
Charleroi	281	0%
Autres Inter.	756	89%



COMPAGNIES

Compagnies	Pax	Variation n-1
Air Corsica	53 390	-4,4%
Air France	3 115	14,8%
Easyjet Europe	0	-
Volotea	3 135	50,7%
Autres Compagnies	0	-100%

Compagnies	Pax	Variation n-1
Air Corsica	53 390	-4,4%
Air France	3 115	14,8%
Easyjet Europe	0	-
Volotea	3 135	50,7%
Autres Compagnies	0	-100%



PASSAGERS

Passagers du 1er au 31 janvier		
2025	2026	Variation
66 947	66 391	-0,8%
635	580	-8,7%
67 582	66 971	-0,9%

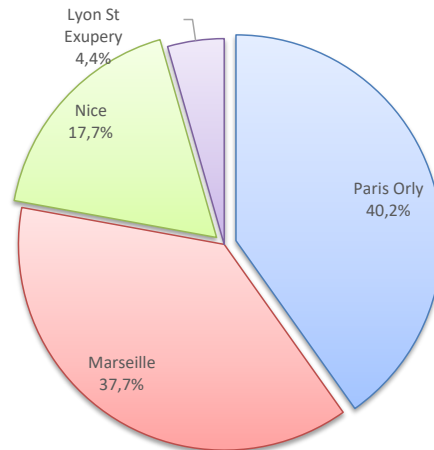
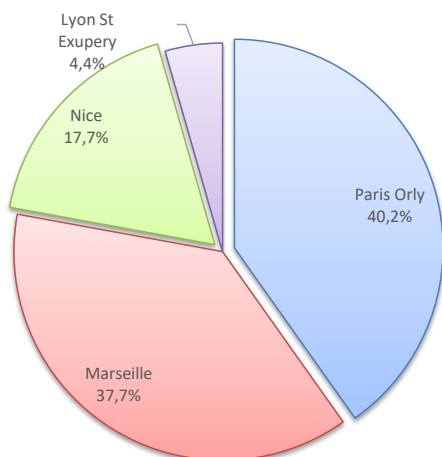
Cumul Passagers depuis le 1er Janvier		
2025	2026	Variation
66 947	66 391	-0,8%
635	580	-8,7%
67 582	66 971	-0,9%

National
International
TOTAL

Lignes	Pax	Variation n-1
Paris Orly	24 642	-1,1%
Marseille	23 105	-5,2%
Nice	10 847	-1,6%
Bordeaux	974	43,7%
Lille	667	3,6%
Lyon St Exupery	2 721	15,8%
Montpellier	67	-
Nantes	833	52,6%
Strasbourg	971	28,6%
Toulouse	1 288	-15,7%
Autres Nat.	276	101,5%
Charleroi	327	10,5%
Autres Inter.	247	-27,1%

Lignes	Pax	Variation n-1
Paris Orly	24 642	-1,1%
Marseille	23 105	-5,2%
Nice	10 847	-1,6%
Bordeaux	974	43,7%
Lille	667	3,6%
Lyon St Exupery	2 721	15,8%
Montpellier	67	-
Nantes	833	52,6%
Strasbourg	971	28,6%
Toulouse	1 288	-15,7%
Autres Nat.	276	101,5%
Charleroi	327	10,5%
Autres Inter.	247	-27,1%

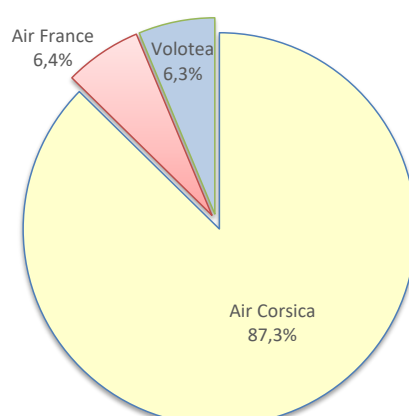
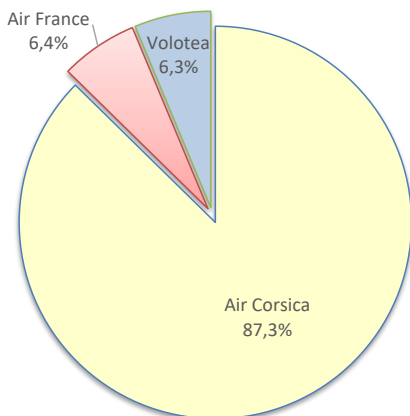
LIGNES



COMPAGNIES

Compagnies	Pax	Variation n-1
Air Corsica	57 661	-4,1%
Air France	4 197	20,2%
Easyjet Europe	524	-
Volotea	4 156	24,1%
Autres Compagnies	433	-28,4%

Compagnies	Pax	Variation n-1
Air Corsica	57 661	-4,1%
Air France	4 197	20,2%
Easyjet Europe	524	-
Volotea	4 156	24,1%
Autres Compagnies	433	-28,4%



AEROPORT DE CALVI

janvier 2026

PASSAGERS

National
International
TOTAL

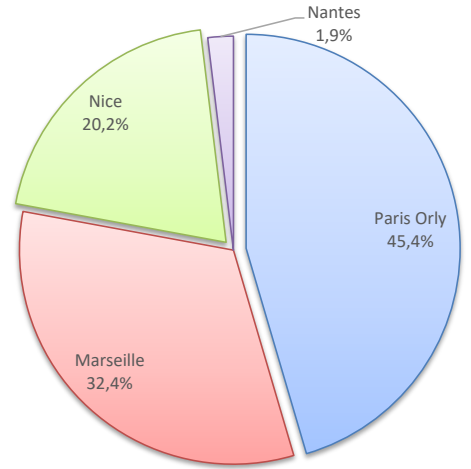
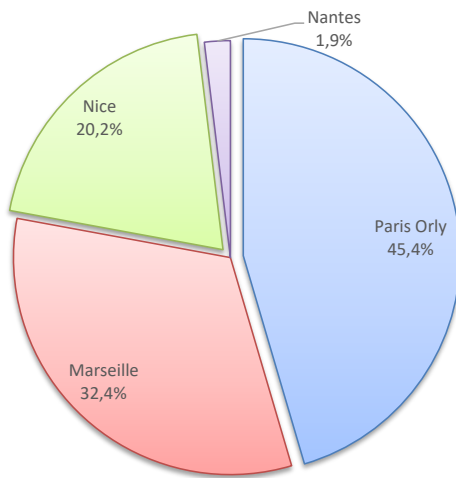
Passagers du 1er au 31 janvier		
2025	2026	Variation
10 129	9 122	-9,9%
6	11	83,3%
10 135	9 133	-9,9%

Cumul Passagers depuis le 1er Janvier		
2025	2026	Variation
10 129	9 122	-9,9%
6	11	83,3%
10 135	9 133	-9,9%

LIGNES

Lignes	Pax	Variation n-1
Paris Orly	4 139	-11,1%
Marseille	2 955	-11,6%
Nice	1 838	-13,7%
Nantes	175	-
Autres Nat.	15	1400%
Autres Inter.	11	83,3%

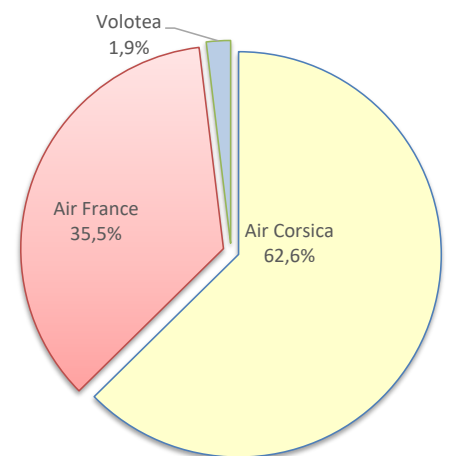
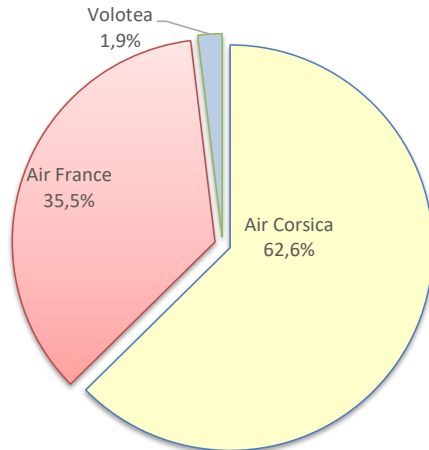
Lignes	Pax	Variation n-1
Paris Orly	4 139	-11,1%
Marseille	2 955	-11,6%
Nice	1 838	-13,7%
Nantes	175	-
Autres Nat.	15	1400%
Autres Inter.	11	83,3%



COMPAGNIES

Compagnies	Pax	Variation n-1
Air Corsica	5 698	-11,4%
Air France	3 226	-12,7%
Volotea	175	-
Autres Compagnies	34	277,8%

Compagnies	Pax	Variation n-1
Air Corsica	5 698	-11,4%
Air France	3 226	-12,7%
Volotea	175	-
Autres Compagnies	34	277,8%



AEROPORT DE FIGARI

janvier 2026

PASSAGERS

National
International
TOTAL

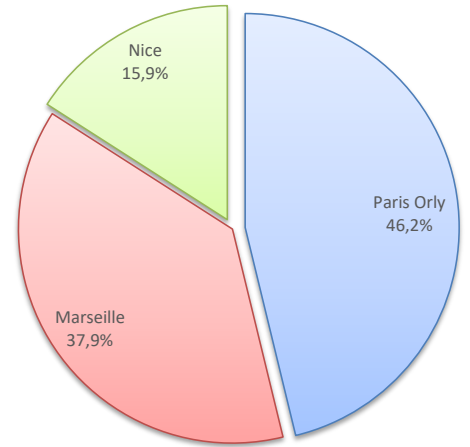
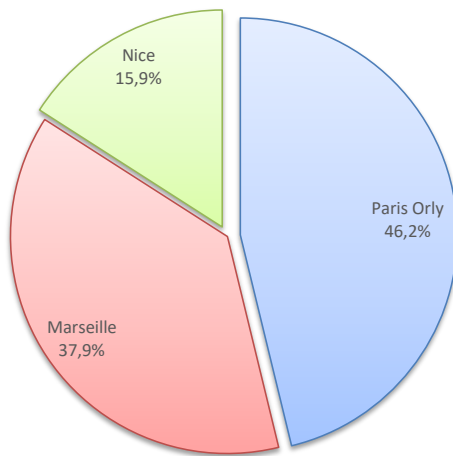
Passagers du 1er au 31 janvier		
2025	2026	Variation
17 241	15 703	-8,9%
26	13	-50%
17 267	15 716	-9%

Cumul Passagers depuis le 1er Janvier		
2025	2026	Variation
17 241	15 703	-8,9%
17 293	13	-99,9%
34 534	15 716	-54,5%

LIGNES

Lignes	Pax	Variation n-1
Paris Orly	7 240	-7,1%
Marseille	5 933	-7,9%
Nice	2 497	-16,2%
Autres Nat.	27	8%
Autres Inter.	4	-75%

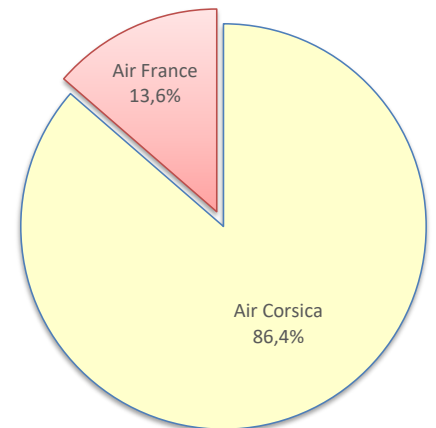
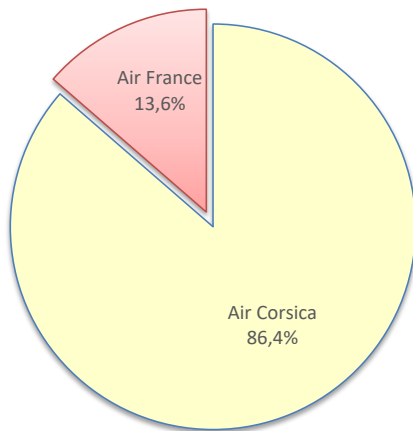
Lignes	Pax	Variation n-1
Paris Orly	7 240	-7,1%
Marseille	5 933	-7,9%
Nice	2 497	-16,2%
Autres Nat.	27	8%
Autres Inter.	0	-



COMPAGNIES

Compagnies	Pax	Variation n-1
Air Corsica	13 536	-11%
Air France	2 134	5,5%
Autres Compagnies	46	58,6%

Compagnies	Pax	Variation n-1
Air Corsica	13 536	-55,5%
Air France	2 134	-47,2%
Autres Compagnies	46	-20,7%



AEROPORTS DE CORSE

janvier 2026

PASSAGERS PAR LIGNE

MENSUEL

National	Ajaccio	Bastia	Calvi	Figari	Total	Variation/V	Variation/%
Paris Orly	23 471	24 642	4 139	7 240	59 492	-2 456	-4%
Marseille	20 690	23 105	2 955	5 933	52 683	-2 884	-5,2%
Nice	8 309	10 847	1 838	2 497	23 491	-1 499	-6%
Beauvais	0	0	0	0	0	0	-
Bordeaux	627	974	0	6	1 607	594	58,6%
Lille	651	667	0	0	1 318	345	35,5%
Lyon St Exupery	1 962	2 721	0	0	4 683	0	0%
Montpellier	0	67	0	0	67		
Nantes	773	833	175	0	1 781		
Strasbourg	346	971	0	0	1 317		
Toulouse	1 568	1 288	0	0	2 856		
Autres Nat.	206	276	15	27	524	326	164,6%
Total	58 603	66 391	9 122	15 703	149 819	-4 650	-3%
<i>Variation Volume /(n-1)</i>	<i>-1 549</i>	<i>-556</i>	<i>-1 007</i>	<i>-1 538</i>	<i>-4 650</i>		
<i>Variation % / (n-1)</i>	<i>-2,6%</i>	<i>-0,8%</i>	<i>-9,9%</i>	<i>-8,9%</i>	<i>-3%</i>		
International	Ajaccio	Bastia	Calvi	Figari	Total	Variation/V	Variation/%
Charleroi	281	327	0	5	613	36	6,2%
Genève	0	6	0	2	8	-33	-80,5%
Bruxelles	0	0	0	2	2	2	-
Autres Inter.	756	247	11	4	1 018	257	33,8%
Total	1 037	580	11	13	1 641	180	12,3%
<i>Variation Volume /(n-1)</i>	<i>243</i>	<i>-55</i>	<i>5</i>	<i>-13</i>	<i>180</i>		
<i>Variation % / (n-1)</i>	<i>30,6%</i>	<i>-8,7%</i>	<i>83,3%</i>	<i>-50%</i>	<i>12,3%</i>		
Total	Ajaccio	Bastia	Calvi	Figari	Total	Variation/V	Variation/%
	59 640	66 971	9 133	15 716	151 460	-4 470	-2,9%
<i>Variation Volume /(n-1)</i>	<i>-1 306</i>	<i>-611</i>	<i>-1 002</i>	<i>-1 551</i>	<i>-4 470</i>		
<i>Variation % / (n-1)</i>	<i>-2,1%</i>	<i>-0,9%</i>	<i>-9,9%</i>	<i>-9%</i>	<i>-2,9%</i>		

Cumul depuis le 1er janvier

National	Ajaccio	Bastia	Calvi	Figari	Total	Variation/V	Variation/%
Paris Orly	23 471	24 642	4 139	7 240	59 492	-2 456	-4%
Marseille	20 690	23 105	2 955	5 933	52 683	-2 884	-5,2%
Nice	8 309	10 847	1 838	2 497	23 491	-1 499	-6%
Bordeaux	627	974	0	6			
Lille	651	667	0	0			
Lyon St Exupery	1 962	2 721	0	0			
Montpellier	0	67	0	0	67	67	-
Nantes	773	833	175	0	1 781	636	55,5%
Strasbourg	346	971	0	0			
Toulouse	1 568	1 288	0	0	2 856	-12	-0,4%
Autres Nat.	206	276	15	27	524	326	164,6%
Total	58 603	66 391	9 122	15 703	140 894	-5 822	-4%
<i>Variation Volume /(n-1)</i>	<i>-1 549</i>	<i>-556</i>	<i>-1 007</i>	<i>-1 538</i>	<i>-5 822</i>		
<i>Variation % / (n-1)</i>	<i>-2,6%</i>	<i>-0,8%</i>	<i>-9,9%</i>	<i>-8,9%</i>	<i>-4%</i>		
International	Ajaccio	Bastia	Calvi	Figari	Total	Variation/V	Variation/%
Charleroi	281	327	0	5	613	36	6,2%
Genève	0	6	0	2	8	-33	-80,5%
Bruxelles	0	0	0	2	2	2	-
-	0	0	0	4	4	-12	-75%
Autres Inter.	756	247	11	0	1 014	269	36,1%
Total	1 037	580	11	13	1 641	-17 087	-91,2%
<i>Variation Volume /(n-1)</i>	<i>243</i>	<i>-55</i>	<i>5</i>	<i>-17 280</i>	<i>-17 087</i>		
<i>Variation % / (n-1)</i>	<i>30,6%</i>	<i>-8,7%</i>	<i>83,3%</i>	<i>-99,9%</i>	<i>-91,2%</i>		
Total	Ajaccio	Bastia	Calvi	Figari	Total	Variation/V	Variation/%
	59 640	66 971	9 133	15 716	142 535	-22 909	-13,8%
<i>Variation Volume /(n-1)</i>	<i>-1 306</i>	<i>-611</i>	<i>-1 002</i>	<i>-18 818</i>	<i>-22 909</i>		
<i>Variation % / (n-1)</i>	<i>-2,1%</i>	<i>-0,9%</i>	<i>-9,9%</i>	<i>-54,5%</i>	<i>-13,8%</i>		

AEROPORTS DE CORSE

janvier 2026

PASSAGERS PAR COMPAGNIE

MENSUEL

National	Ajaccio	Bastia	Calvi	Figari	Total	Variation/V	Variation/%
Air Corsica	52 353	57 255	5 698	13 536	128 842	-7 885	-5,8%
Air France	3 115	4 197	3 226	2 134	12 672	748	6,3%
Easyjet Europe	0	524	0	0	524	524	-
Volotea	3 135	4 156	175	0	7 466	2 037	37,5%
Autres Compagnies	0	259	23	33	315	-74	-19%
Total	58 603	66 391	9 122	15 703	149 819	-4 650	-3%
<i>Variation Volume /(n-1)</i>	<i>-1 549</i>	<i>-556</i>	<i>-1 007</i>	<i>-1 538</i>	<i>-4 650</i>		
<i>Variation % / (n-1)</i>	<i>-2,6%</i>	<i>-0,8%</i>	<i>-9,9%</i>	<i>-8,9%</i>	<i>-3%</i>		
International	Ajaccio	Bastia	Calvi	Figari	Total	Variation/V	Variation/%
Air Corsica	1 037	406	0	0	1 443	569	65,1%
Autres Compagnies	0	174	11	13	198	-389	-66,3%
Total	1 037	580	11	13	1 641	180	12,3%
<i>Variation Volume /(n-1)</i>	<i>243</i>	<i>-55</i>	<i>5</i>	<i>-13</i>	<i>180</i>		
<i>Variation % / (n-1)</i>	<i>30,6%</i>	<i>-8,7%</i>	<i>83,3%</i>	<i>-50%</i>	<i>12,3%</i>		
Total	Ajaccio	Bastia	Calvi	Figari	Total	Variation/V	Variation/%
Air Corsica	53 390	57 661	5 698	13 536	130 285	-7 316	-5,3%
Air France	3 115	4 197	3 226	2 134	12 672	748	6,3%
Easyjet Europe	0	524	0	0	524	524	-
Volotea	3 135	4 156	175	0	7 466	2 037	37,5%
Autres Compagnies	0	433	34	46	513	-463	-47,4%
Total	59 640	66 971	9 133	15 716	151 460	-4 470	-2,9%
<i>Variation Volume /(n-1)</i>	<i>-1 306</i>	<i>-611</i>	<i>-1 002</i>	<i>-1 551</i>	<i>-4 470</i>		
<i>Variation % / (n-1)</i>	<i>-2,1%</i>	<i>-0,9%</i>	<i>-9,9%</i>	<i>-9%</i>	<i>-2,9%</i>		

Cumul depuis le 1er janvier

National	Ajaccio	Bastia	Calvi	Figari	Total	Variation/V	Variation/%
Air Corsica	52 353	57 255	5 698	13 536	128 842	-7 885	-5,8%
Air France	3 115	4 197	3 226	2 134	12 672	748	6,3%
Easyjet Europe	0	524	0	0	524	524	-
Volotea	3 135	4 156	175	0	7 466	2 037	37,5%
Autres Compagnies	0	259	23	33	315	-74	-19%
Total	58 603	66 391	9 122	15 703	149 819	-4 650	-3%
<i>Variation Volume /(n-1)</i>	<i>-1 549</i>	<i>-556</i>	<i>-1 007</i>	<i>-1 538</i>	<i>-4 650</i>		
<i>Variation % / (n-1)</i>	<i>-2,6%</i>	<i>-0,8%</i>	<i>-9,9%</i>	<i>-8,9%</i>	<i>-3%</i>		
International	Ajaccio	Bastia	Calvi	Figari	Total	Variation/V	Variation/%
Air Corsica	1 037	406	0	0	1 443	-14 647	-91%
Autres Compagnies	0	174	11	13	198	-418	-67,9%
Total	1 037	580	11	13	1 641	-17 087	-91,2%
<i>Variation Volume /(n-1)</i>	<i>243</i>	<i>-55</i>	<i>5</i>	<i>-17 280</i>	<i>-17 087</i>		
<i>Variation % / (n-1)</i>	<i>30,6%</i>	<i>-8,7%</i>	<i>83,3%</i>	<i>-99,9%</i>	<i>-91,2%</i>		
Total	Ajaccio	Bastia	Calvi	Figari	Total	Variation/V	Variation/%
Air Corsica	53 390	57 661	5 698	13 536	130 285	-22 532	-14,7%
Air France	3 115	4 197	3 226	2 134	12 672	-1 274	-9,1%
Easyjet Europe	0	524	0	0	524	524	-
Volotea	3 135	4 156	175	0	7 466	2 037	37,5%
Autres Compagnies	0	433	34	46	513	-492	-49%
Total	59 640	66 971	9 133	15 716	151 460	-21 737	-12,6%
<i>Variation Volume /(n-1)</i>	<i>-1 306</i>	<i>-611</i>	<i>-1 002</i>	<i>-18 818</i>	<i>-21 737</i>		
<i>Variation % / (n-1)</i>	<i>-2,1%</i>	<i>-0,9%</i>	<i>-9,9%</i>	<i>-54,5%</i>	<i>-12,6%</i>		