

**Ports de Commerce de Corse**  
**Porti di Commerciù di Corsica**

**Mensuel**  
*U Misincu*

**Marchandises**  
*Marcanzzii*

mars 2026  
marzu 2026

# PORTS DE COMMERCE DE CORSE

mars 2026

## MARCHANDISES GLOBAL

TOTAL PORTS	Marchandises du 1er au 31 mars			Cumul Marchandises depuis le 1er Janvier		
	2025	2026	Variation	2025	2026	Variation
Régulier National	228 637	237 059	3,68%	611 173	640 428	4,79%
Régulier International	44 002	51 866	17,87%	113 919	126 445	11,00%
<b>TOTAL</b>	<b>272 639</b>	<b>288 925</b>	<b>5,97%</b>	<b>725 092</b>	<b>766 873</b>	<b>5,76%</b>
Hydrocarbures	29 639	21 001	-29,14%	104 554	96 425	-7,77%
Ciment	10 436	8 981	-13,94%	26 250	24 102	-8,18%
<b>TOTAL</b>	<b>40 075</b>	<b>29 982</b>	<b>-25,19%</b>	<b>130 804</b>	<b>120 527</b>	<b>-7,86%</b>
<b>TOTAL</b>	<b>312 714</b>	<b>318 907</b>	<b>1,98%</b>	<b>855 896</b>	<b>887 400</b>	<b>3,68%</b>
AJACCIO	Marchandises du 1er au 31 mars			Cumul Marchandises depuis le 1er Janvier		
	2025	2026	Variation	2025	2026	Variation
Régulier National	67 489	73 855	9,43%	183 972	201 783	9,68%
Régulier International	1 016	573	-43,60%	3 133	1 785	-43,03%
<b>TOTAL</b>	<b>68 505</b>	<b>74 428</b>	<b>8,65%</b>	<b>187 105</b>	<b>203 568</b>	<b>8,80%</b>
Hydrocarbures	10 239	5 201	-49,20%	35 628	31 779	-10,80%
<b>TOTAL</b>	<b>82 537</b>	<b>83 291</b>	<b>0,91%</b>	<b>231 764</b>	<b>244 036</b>	<b>5,30%</b>
BASTIA	Marchandises du 1er au 31 mars			Cumul Marchandises depuis le 1er Janvier		
	2025	2026	Variation	2025	2026	Variation
Régulier National	119 345	122 466	2,62%	324 005	328 240	1,31%
Régulier International	38 977	43 577	11,80%	102 678	106 451	3,67%
<b>TOTAL</b>	<b>158 322</b>	<b>166 043</b>	<b>4,88%</b>	<b>426 683</b>	<b>434 691</b>	<b>1,88%</b>
Hydrocarbures	19 400	15 800	-18,56%	67 665	63 113	-6,73%
Ciment	2 252	2 236	-0,71%	6 497	6 147	-5,39%
<b>TOTAL</b>	<b>21 652</b>	<b>18 036</b>	<b>-16,70%</b>	<b>74 162</b>	<b>69 260</b>	<b>-6,61%</b>
<b>TOTAL</b>	<b>179 974</b>	<b>184 079</b>	<b>2,28%</b>	<b>500 845</b>	<b>503 951</b>	<b>0,62%</b>
BONIFACIO	Marchandises du 1er au 31 mars			Cumul Marchandises depuis le 1er Janvier		
	2025	2026	Variation	2025	2026	Variation
Régulier National	0	0	-	0	0	-
Régulier International	3 492	7 716	120,96%	3 492	15 850	353,89%
<b>TOTAL</b>	<b>3 492</b>	<b>7 716</b>	<b>120,96%</b>	<b>3 492</b>	<b>15 850</b>	<b>353,89%</b>
Hydrocarbures	0	0	-	0	0	-
Ciment	0	0	-	0	0	-
<b>TOTAL</b>	<b>0</b>	<b>0</b>	<b>-</b>	<b>0</b>	<b>0</b>	<b>-</b>
<b>TOTAL</b>	<b>3 492</b>	<b>7 716</b>	<b>120,96%</b>	<b>3 492</b>	<b>15 850</b>	<b>353,89%</b>
L'ILE-ROUSSE	Marchandises du 1er au 31 mars			Cumul Marchandises depuis le 1er Janvier		
	2025	2026	Variation	2025	2026	Variation
Régulier National	12 763	13 577	6,38%	34 224	41 150	20,24%
Régulier International	0	0	-	1 250	2 359	88,72%
<b>TOTAL</b>	<b>12 763</b>	<b>13 577</b>	<b>6,38%</b>	<b>35 474</b>	<b>43 509</b>	<b>22,65%</b>
Hydrocarbures	0	0	-	0	0	-
Ciment	1 878	1 231	-34,45%	5 173	4 300	-16,88%
<b>TOTAL</b>	<b>1 878</b>	<b>1 231</b>	<b>-34,45%</b>	<b>5 173</b>	<b>4 300</b>	<b>-16,88%</b>
<b>TOTAL</b>	<b>14 641</b>	<b>14 808</b>	<b>1,14%</b>	<b>40 647</b>	<b>47 809</b>	<b>17,62%</b>
PORTO-VECCHIO	Marchandises du 1er au 31 mars			Cumul Marchandises depuis le 1er Janvier		
	2025	2026	Variation	2025	2026	Variation
Régulier National	22 372	21 182	-5,32%	51 131	50 295	-1,64%
Régulier International	517	0	-100,00%	3 366	0	-100,00%
<b>TOTAL</b>	<b>22 889</b>	<b>21 182</b>	<b>-7,46%</b>	<b>54 497</b>	<b>50 295</b>	<b>-7,71%</b>
Hydrocarbures	0	0	-	0	0	-
Ciment	2 513	1 852	-26,30%	5 549	4 966	-10,51%
<b>TOTAL</b>	<b>2 513</b>	<b>1 852</b>	<b>-26,30%</b>	<b>5 549</b>	<b>4 966</b>	<b>-10,51%</b>
<b>TOTAL</b>	<b>25 402</b>	<b>23 034</b>	<b>-9,32%</b>	<b>60 046</b>	<b>55 261</b>	<b>-7,97%</b>
PROPRIANO	Marchandises du 1er au 31 mars			Cumul Marchandises depuis le 1er Janvier		
	2025	2026	Variation	2025	2026	Variation
Régulier National	6 668	5 979	-10,33%	17 841	18 960	6,27%
Régulier International	0	0	-	0	0	-
<b>TOTAL</b>	<b>6 668</b>	<b>5 979</b>	<b>-10,33%</b>	<b>17 841</b>	<b>18 960</b>	<b>6,27%</b>
Hydrocarbures	0	0	-	1 261	1 533	21,57%
Ciment	0	0	-	0	0	-
<b>TOTAL</b>	<b>0</b>	<b>0</b>	<b>-</b>	<b>1 261</b>	<b>1 533</b>	<b>21,57%</b>
<b>TOTAL</b>	<b>6 668</b>	<b>5 979</b>	<b>-10,33%</b>	<b>19 102</b>	<b>20 493</b>	<b>7,28%</b>

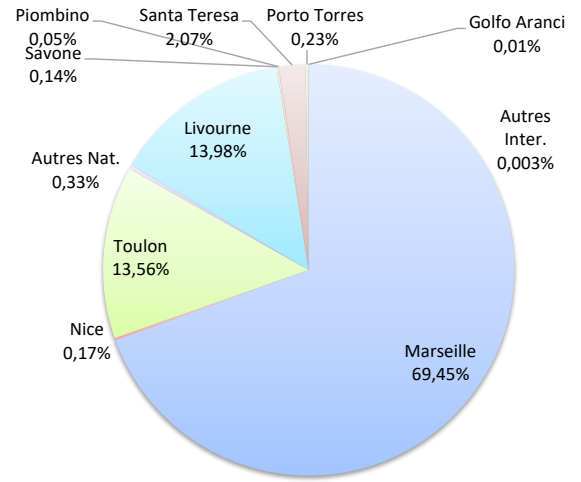
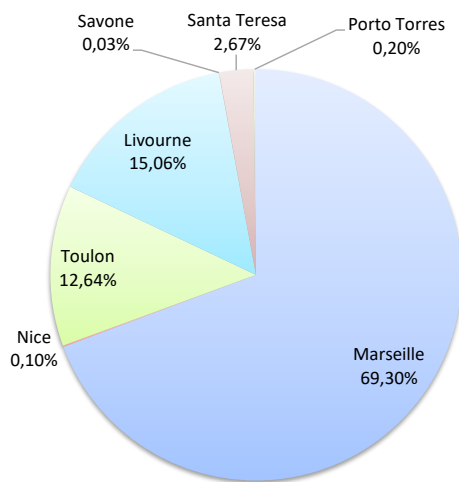
MARCHANDISES

	Marchandises du 1er au 31 mars			Cumul Marchandises depuis le 1er Janvier		
	2025	2026	Variation	2025	2026	Variation
Régulier National	228 637	237 059	3,68%	611 173	640 428	4,79%
Régulier Internat°	44 002	51 866	17,87%	113 919	126 445	11,00%
<b>TOTAL</b>	<b>272 639</b>	<b>288 925</b>	<b>5,97%</b>	<b>725 092</b>	<b>766 873</b>	<b>5,76%</b>
Croisières	0	0	-	0	0	-
Hydrocarbures	29 639	21 001	-29,14%	104 554	96 425	-7,77%
Ciment	10 436	8 981	-13,94%	26 250	24 102	-8,18%
<b>TOTAL</b>	<b>40 075</b>	<b>29 982</b>	<b>-25,19%</b>	<b>130 804</b>	<b>120 527</b>	<b>-7,86%</b>
<b>TOTAL</b>	<b>312 714</b>	<b>318 907</b>	<b>1,98%</b>	<b>855 896</b>	<b>887 400</b>	<b>3,68%</b>

**LIGNES**  
REGULIERS NAT° ET INTERNAT°

Lignes	Marchandises	Variation n-1
Marseille	200 239	3,96%
Nice	292	-2,99%
Toulon	36 528	2,25%
Autres Nat.	0	-
Livourne	43 502	11,73%
Savone	75	74,42%
Piombino	0	-
Santa Teresa	7 716	120,96%
Porto Torres	573	120,96%
Golfo Aranci	0	-100,00%
Autres Inter.	0	-

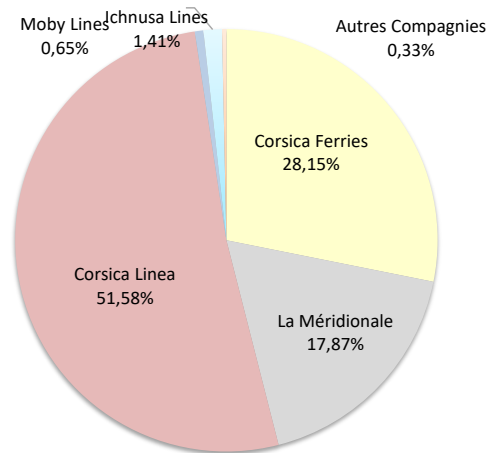
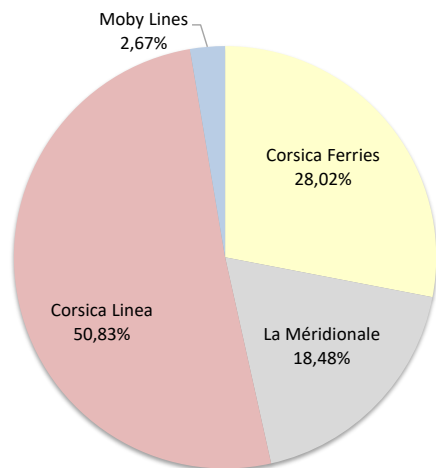
Lignes	Marchandises	Variation n-1
Marseille	532 604	5,24%
Nice	1 322	146,64%
Toulon	103 971	-0,54%
Autres Nat.	2 531	-
Livourne	107 230	3,69%
Savone	1 104	115,20%
Piombino	396	-
Santa Teresa	15 850	353,89%
Porto Torres	1 785	-43,03%
Golfo Aranci	58	-98,28%
Autres Inter.	22	-



**COMPAGNIES**  
REGULIERS NAT° et INTERNAT°

Compagnies	Marchandises	Variation n-1
Corsica Ferries	80 970	6,51%
La Méridionale	53 386	10,86%
Corsica Linea	146 853	1,66%
Moby Lines	7 716	92,47%
Ichnusa Lines	0	-
Autres Compagnies	0	-

Compagnies	Marchandises	Variation n-1
Corsica Ferries	215 888	1,77%
La Méridionale	137 044	11,49%
Corsica Linea	395 560	3,23%
Moby Lines	5 010	-26,95%
Ichnusa Lines	10 840	-
Autres Compagnies	2 531	-



PORTS DE COMMERCE DE CORSE

mars 2026

MARCHANDISES PAR LIGNE

<b>MENSUEL</b>	<b>National</b>	<b>Ajaccio</b>	<b>Bastia</b>	<b>Bonifacio</b>	<b>L'Ile-Rousse</b>	<b>Porto-Vecchio</b>	<b>Propriano</b>	<b>Total</b>
	Marseille	62 093	97 778	0	13 577	20 924	5 867	200 239
	Nice	0	292	0	0	0	0	292
	Toulon	11 762	24 396	0	0	258	112	36 528
	<b>Total</b>	<b>73 855</b>	<b>122 466</b>	<b>0</b>	<b>13 577</b>	<b>21 182</b>	<b>5 979</b>	<b>237 059</b>
	<i>Variation Volume /(n-1)</i>	<i>6 366</i>	<i>3 121</i>	<i>0</i>	<i>814</i>	<i>-1 190</i>	<i>-689</i>	<i>8 422</i>
	<i>Variation % / (n-1)</i>	<i>9,43%</i>	<i>2,62%</i>	<i>-</i>	<i>6,38%</i>	<i>-5,32%</i>	<i>-10,33%</i>	<i>3,68%</i>
	<b>International</b>	<b>Ajaccio</b>	<b>Bastia</b>	<b>Bonifacio</b>	<b>L'Ile-Rousse</b>	<b>Porto-Vecchio</b>	<b>Propriano</b>	<b>Total</b>
	Livourne	0	43 502	0	0	0	0	43 502
	Savone	0	75	0	0	0	0	75
	Santa Teresa	0	0	7 716	0	0	0	7 716
	Porto Torres	573	0	0	0	0	0	573
	Golfo Aranci	0	0	0	0	0	0	0
<b>Total</b>	<b>573</b>	<b>43 577</b>	<b>7 716</b>	<b>0</b>	<b>0</b>	<b>0</b>	<b>51 866</b>	
<i>Variation Volume /(n-1)</i>	<i>-443</i>	<i>4 600</i>	<i>4 224</i>	<i>0</i>	<i>-517</i>	<i>0</i>	<i>7 864</i>	
<i>Variation % / (n-1)</i>	<i>-43,60%</i>	<i>11,80%</i>	<i>120,96%</i>	<i>-</i>	<i>-100,00%</i>	<i>-</i>	<i>17,87%</i>	
<b>Total</b>	<b>74 428</b>	<b>166 043</b>	<b>7 716</b>	<b>13 577</b>	<b>21 182</b>	<b>5 979</b>	<b>288 925</b>	
<i>Variation Volume /(n-1)</i>	<i>5 923</i>	<i>7 721</i>	<i>4 224</i>	<i>814</i>	<i>-1 707</i>	<i>-689</i>	<i>16 286</i>	
<i>Variation % / (n-1)</i>	<i>8,65%</i>	<i>4,88%</i>	<i>120,96%</i>	<i>6,38%</i>	<i>-7,46%</i>	<i>-10,33%</i>	<i>5,97%</i>	
<b>Cumul depuis le 1er janvier</b>	<b>National</b>	<b>Ajaccio</b>	<b>Bastia</b>	<b>Bonifacio</b>	<b>L'Ile-Rousse</b>	<b>Porto-Vecchio</b>	<b>Propriano</b>	<b>Total</b>
	Marseille	168 468	262 987	0	34 412	49 773	16 964	532 604
	Nice	0	1 322	0	0	0	0	1 322
	Toulon	30 784	63 931	0	6 738	522	1 996	103 971
	Autres Nat.	2 531	0	0	0	0	0	2 531
	<b>Total</b>	<b>201 783</b>	<b>328 240</b>	<b>0</b>	<b>41 150</b>	<b>50 295</b>	<b>18 960</b>	<b>640 428</b>
	<i>Variation Volume /(n-1)</i>	<i>17 811</i>	<i>4 235</i>	<i>0</i>	<i>6 926</i>	<i>-836</i>	<i>1 119</i>	<i>29 255</i>
	<i>Variation % / (n-1)</i>	<i>9,68%</i>	<i>1,31%</i>	<i>-</i>	<i>20,24%</i>	<i>-1,64%</i>	<i>6,27%</i>	<i>4,79%</i>
	<b>International</b>	<b>Ajaccio</b>	<b>Bastia</b>	<b>Bonifacio</b>	<b>L'Ile-Rousse</b>	<b>Porto-Vecchio</b>	<b>Propriano</b>	<b>Total</b>
	Livourne	0	104 871	0	2 359	0	0	107 230
	Savone	0	1 104	0	0	0	0	1 104
	Piombino	0	396	0	0	0	0	396
	Santa Teresa	0	0	15 850	0	0	0	15 850
Porto Torres	1 785	0	0	0	0	0	1 785	
Golfo Aranci	0	58	0	0	0	0	58	
Autres Inter.	0	22	0	0	0	0	22	
<b>Total</b>	<b>1 785</b>	<b>106 451</b>	<b>15 850</b>	<b>2 359</b>	<b>0</b>	<b>0</b>	<b>126 445</b>	
<i>Variation Volume /(n-1)</i>	<i>-1 348</i>	<i>3 773</i>	<i>12 358</i>	<i>1 109</i>	<i>-3 366</i>	<i>0</i>	<i>12 526</i>	
<i>Variation % / (n-1)</i>	<i>-43,03%</i>	<i>3,67%</i>	<i>353,89%</i>	<i>88,72%</i>	<i>-100,00%</i>	<i>-</i>	<i>11,00%</i>	
<b>Total</b>	<b>203 568</b>	<b>434 691</b>	<b>15 850</b>	<b>43 509</b>	<b>50 295</b>	<b>18 960</b>	<b>766 873</b>	
<i>Variation Volume /(n-1)</i>	<i>16 463</i>	<i>8 008</i>	<i>12 358</i>	<i>8 035</i>	<i>-4 202</i>	<i>1 119</i>	<i>41 781</i>	
<i>Variation % / (n-1)</i>	<i>8,80%</i>	<i>1,88%</i>	<i>353,89%</i>	<i>22,65%</i>	<i>-7,71%</i>	<i>6,27%</i>	<i>5,76%</i>	
<b>Vrac</b>	<b>MENSUEL</b>	<b>Ajaccio</b>	<b>Bastia</b>	<b>Bonifacio</b>	<b>L'Ile-Rousse</b>	<b>Porto-Vecchio</b>	<b>Propriano</b>	<b>Total</b>
	Hydrocarbures	5 201	15 800	0	0	0	0	21 001
	Ciment	3 662	2 236	0	1 231	1 852	0	8 981
	<b>Total</b>	<b>8 863</b>	<b>18 036</b>	<b>0</b>	<b>1 231</b>	<b>1 852</b>	<b>0</b>	<b>29 982</b>
	<i>Variation Volume /(n-1)</i>	<i>-5 169</i>	<i>-3 616</i>	<i>0</i>	<i>-647</i>	<i>-661</i>	<i>0</i>	<i>-10 093</i>
	<i>Variation % / (n-1)</i>	<i>-36,84%</i>	<i>-16,70%</i>	<i>-</i>	<i>-34,45%</i>	<i>-26,30%</i>	<i>-</i>	<i>-25,19%</i>
	<b>CUMUL</b>	<b>Ajaccio</b>	<b>Bastia</b>	<b>Bonifacio</b>	<b>L'Ile-Rousse</b>	<b>Porto-Vecchio</b>	<b>Propriano</b>	<b>Total</b>
	Hydrocarbures	31 779	63 113	0	0	0	1 533	96 425
	Ciment	8 689	6 147	0	4 300	4 966	0	24 102
	<b>Total</b>	<b>40 468</b>	<b>69 260</b>	<b>0</b>	<b>4 300</b>	<b>4 966</b>	<b>1 533</b>	<b>120 527</b>
	<i>Variation Volume /(n-1)</i>	<i>-4 191</i>	<i>-4 902</i>	<i>0</i>	<i>-873</i>	<i>-583</i>	<i>272</i>	<i>-10 277</i>
	<i>Variation % / (n-1)</i>	<i>-9,38%</i>	<i>-6,61%</i>	<i>-</i>	<i>-16,88%</i>	<i>-10,51%</i>	<i>21,57%</i>	<i>-7,86%</i>

PORTS DE COMMERCE DE CORSE

mars 2026

MARCHANDISES PAR COMPAGNIE

<b>MENSUEL</b>	<b>National</b>	<b>Ajaccio</b>	<b>Bastia</b>	<b>Bonifacio</b>	<b>L'Ile-Rousse</b>	<b>Porto-Vecchio</b>	<b>Propriano</b>	<b>Total</b>	<b>Variation/V</b>	<b>Variation/%</b>
	Corsica Ferries	11 762	24 688	0	0	258	112	36 820	794	2,20%
	La Méridionale	32 462	0	0	0	20 924	0	53 386	5 229	10,86%
	Corsica Linea	29 631	97 778	0	13 577	0	5 867	146 853	2 399	1,66%
	<b>Total</b>	<b>73 855</b>	<b>122 466</b>	<b>0</b>	<b>13 577</b>	<b>21 182</b>	<b>5 979</b>	<b>237 059</b>	<b>8 422</b>	<b>3,68%</b>
	<i>Variation Volume /(n-1)</i>	<i>6 366</i>	<i>3 121</i>	<i>0</i>	<i>814</i>	<i>-1 190</i>	<i>-689</i>	<i>8 422</i>		
	<i>Variation % / (n-1)</i>	<i>9,43%</i>	<i>2,62%</i>	<i>-</i>	<i>6,38%</i>	<i>-5,32%</i>	<i>-10,33%</i>	<i>3,68%</i>		
	<b>International</b>	<b>Ajaccio</b>	<b>Bastia</b>	<b>Bonifacio</b>	<b>L'Ile-Rousse</b>	<b>Porto-Vecchio</b>	<b>Propriano</b>	<b>Total</b>	<b>Variation/V</b>	<b>Variation/%</b>
	Corsica Ferries	573	43 577	0	0	0	0	44 150	4 157	10,39%
	Moby Lines	0	0	7 716	0	0	0	7 716	3 707	92,47%
	<b>Total</b>	<b>573</b>	<b>43 577</b>	<b>7 716</b>	<b>0</b>	<b>0</b>	<b>0</b>	<b>51 866</b>	<b>7 864</b>	<b>17,87%</b>
	<i>Variation Volume /(n-1)</i>	<i>-443</i>	<i>4 600</i>	<i>4 224</i>	<i>0</i>	<i>-517</i>	<i>0</i>	<i>7 864</i>		
	<i>Variation % / (n-1)</i>	<i>-43,60%</i>	<i>11,80%</i>	<i>120,96%</i>	<i>-</i>	<i>-100,00%</i>	<i>-</i>	<i>17,87%</i>		
<b>Total</b>	<b>Ajaccio</b>	<b>Bastia</b>	<b>Bonifacio</b>	<b>L'Ile-Rousse</b>	<b>Porto-Vecchio</b>	<b>Propriano</b>	<b>Total</b>	<b>Variation/V</b>	<b>Variation/%</b>	
Corsica Ferries	12 335	68 265	0	0	258	112	80 970	4 951	6,51%	
La Méridionale	32 462	0	0	0	20 924	0	53 386	5 229	10,86%	
Corsica Linea	29 631	97 778	0	13 577	0	5 867	146 853	2 399	1,66%	
Moby Lines	0	0	7 716	0	0	0	7 716	3 707	92,47%	
<b>Total</b>	<b>74 428</b>	<b>166 043</b>	<b>7 716</b>	<b>13 577</b>	<b>21 182</b>	<b>5 979</b>	<b>288 925</b>	<b>16 286</b>	<b>5,97%</b>	
<i>Variation Volume /(n-1)</i>	<i>5 923</i>	<i>7 721</i>	<i>4 224</i>	<i>814</i>	<i>-1 707</i>	<i>-689</i>	<i>16 286</i>			
<i>Variation % / (n-1)</i>	<i>8,65%</i>	<i>4,88%</i>	<i>120,96%</i>	<i>6,38%</i>	<i>-7,46%</i>	<i>-10,33%</i>	<i>5,97%</i>			

<b>Cumul depuis le 1er janvier</b>	<b>National</b>	<b>Ajaccio</b>	<b>Bastia</b>	<b>Bonifacio</b>	<b>L'Ile-Rousse</b>	<b>Porto-Vecchio</b>	<b>Propriano</b>	<b>Total</b>	<b>Variation/V</b>	<b>Variation/%</b>
	Corsica Ferries	30 784	65 253	0	6 738	522	1 996	105 293	225	0,21%
	La Méridionale	87 271	0	0	0	49 773	0	137 044	14 129	11,49%
	Corsica Linea	81 197	262 987	0	34 412	0	16 964	395 560	12 370	3,23%
	Autres Compagnies	2 531	0	0	0	0	0	2 531	2 531	-
	<b>Total</b>	<b>201 783</b>	<b>328 240</b>	<b>0</b>	<b>41 150</b>	<b>50 295</b>	<b>18 960</b>	<b>640 428</b>	<b>29 255</b>	<b>4,79%</b>
	<i>Variation Volume /(n-1)</i>	<i>17 811</i>	<i>4 235</i>	<i>0</i>	<i>6 926</i>	<i>-836</i>	<i>1 119</i>	<i>29 255</i>		
	<i>Variation % / (n-1)</i>	<i>9,68%</i>	<i>1,31%</i>	<i>-</i>	<i>20,24%</i>	<i>-1,64%</i>	<i>6,27%</i>	<i>4,79%</i>		
	<b>International</b>	<b>Ajaccio</b>	<b>Bastia</b>	<b>Bonifacio</b>	<b>L'Ile-Rousse</b>	<b>Porto-Vecchio</b>	<b>Propriano</b>	<b>Total</b>	<b>Variation/V</b>	<b>Variation/%</b>
	Corsica Ferries	1 785	106 451	0	2 359	0	0	110 595	3 534	3,30%
	Moby Lines	0	0	5 010	0	0	0	5 010	-1 848	-26,95%
	Ichnusa Lines	0	0	10 840	0	0	0	10 840	10 840	-
	<b>Total</b>	<b>1 785</b>	<b>106 451</b>	<b>15 850</b>	<b>2 359</b>	<b>0</b>	<b>0</b>	<b>126 445</b>	<b>12 526</b>	<b>11,00%</b>
<i>Variation Volume /(n-1)</i>	<i>-1 348</i>	<i>3 773</i>	<i>12 358</i>	<i>1 109</i>	<i>-3 366</i>	<i>0</i>	<i>12 526</i>			
<i>Variation % / (n-1)</i>	<i>-43,03%</i>	<i>3,67%</i>	<i>353,89%</i>	<i>88,72%</i>	<i>-100,00%</i>	<i>-</i>	<i>11,00%</i>			
<b>Total</b>	<b>Ajaccio</b>	<b>Bastia</b>	<b>Bonifacio</b>	<b>L'Ile-Rousse</b>	<b>Porto-Vecchio</b>	<b>Propriano</b>	<b>Total</b>	<b>Variation/V</b>	<b>Variation/%</b>	
Corsica Ferries	32 569	171 704	0	9 097	522	1 996	215 888	3 759	1,77%	
La Méridionale	87 271	0	0	0	49 773	0	137 044	14 129	11,49%	
Corsica Linea	81 197	262 987	0	34 412	0	16 964	395 560	12 370	3,23%	
Moby Lines	0	0	5 010	0	0	0	5 010	-1 848	-26,95%	
Ichnusa Lines	0	0	10 840	0	0	0	10 840	10 840	-	
Autres Compagnies	2 531	0	0	0	0	0	2 531	2 531	-	
<b>Total</b>	<b>203 568</b>	<b>434 691</b>	<b>15 850</b>	<b>43 509</b>	<b>50 295</b>	<b>18 960</b>	<b>766 873</b>	<b>41 781</b>	<b>5,76%</b>	
<i>Variation Volume /(n-1)</i>	<i>16 463</i>	<i>8 008</i>	<i>12 358</i>	<i>8 035</i>	<i>-4 202</i>	<i>1 119</i>	<i>41 781</i>			
<i>Variation % / (n-1)</i>	<i>8,80%</i>	<i>1,88%</i>	<i>353,89%</i>	<i>22,65%</i>	<i>-7,71%</i>	<i>6,27%</i>	<i>5,76%</i>			