

Ports de Commerce de Corse
Porti di Commerciù di Corsica

Mensuel
U Misincu

Passagers
Passageri

mars 2026
marzu 2026

TRAFIC PASSAGERS GLOBAL

TOTAL PORTS	Passagers du 1er au 31 mars			Cumul passagers depuis le 1er Janvier		
	2025	2026	Variation	2025	2026	Variation
Régulier National	75 234	74 855	-0,50%	216 241	219 725	1,61%
Régulier Internat°	15 854	18 808	18,63%	45 519	49 657	9,09%
TOTAL	91 088	93 663	2,83%	261 760	269 382	2,91%
Croisières	8 837	2 960	-66,50%	10 663	5 744	-46,13%
TOTAL	99 925	96 623	-3,30%	272 423	275 126	0,99%

AJACCIO	Passagers du 1er au 31 mars			Cumul passagers depuis le 1er Janvier		
	2025	2026	Variation	2025	2026	Variation
Régulier National	27 421	26 542	-3,21%	78 139	75 925	-2,83%
Régulier Internat°	402	272	-32,34%	1 636	1 109	-32,21%
TOTAL	27 823	26 814	-3,63%	79 775	77 034	-3,44%
Croisières	8 837	2 960	-66,50%	10 663	5 744	-46,13%
TOTAL	36 660	29 774	-18,78%	90 438	82 778	-8,47%

BASTIA	Passagers du 1er au 31 mars			Cumul passagers depuis le 1er Janvier		
	2025	2026	Variation	2025	2026	Variation
Régulier National	36 535	37 040	1,38%	105 053	109 918	4,63%
Régulier Internat°	9 724	11 569	18,97%	33 450	33 964	1,54%
TOTAL	46 259	48 609	5,08%	138 503	143 882	3,88%
Croisières	0	0	-	0	0	-
TOTAL	46 259	48 609	5,08%	138 503	143 882	3,88%

BONIFACIO	Passagers du 1er au 31 mars			Cumul passagers depuis le 1er Janvier		
	2025	2026	Variation	2025	2026	Variation
Régulier National	0	0	-	0	0	-
Régulier Internat°	5 096	6 967	36,72%	5 096	13 866	172,10%
TOTAL	5 096	6 967	36,72%	5 096	13 866	172,10%
Croisières	0	0	-	0	0	-
TOTAL	5 096	6 967	36,72%	5 096	13 866	172,10%

L'ILE-ROUSSE	Passagers du 1er au 31 mars			Cumul passagers depuis le 1er Janvier		
	2025	2026	Variation	2025	2026	Variation
Régulier National	3 762	3 218	-14,46%	10 894	11 874	9,00%
Régulier Internat°	0	0	-	438	718	63,93%
TOTAL	3 762	3 218	-14,46%	11 332	12 592	11,12%
Croisières	0	0	-	0	0	-
TOTAL	3 762	3 218	-14,46%	11 332	12 592	11,12%

PORTO-VECCHIO	Passagers du 1er au 31 mars			Cumul passagers depuis le 1er Janvier		
	2025	2026	Variation	2025	2026	Variation
Régulier National	4 870	4 454	-8,54%	13 533	11 530	-14,80%
Régulier Internat°	632	0	-100,00%	4 899	0	-100,00%
TOTAL	5 502	4 454	-19,05%	18 432	11 530	-37,45%
Croisières	0	0	-	0	0	-
TOTAL	5 502	4 454	-19,05%	18 432	11 530	-37,45%

PROPRIANO	Passagers du 1er au 31 mars			Cumul passagers depuis le 1er Janvier		
	2025	2026	Variation	2025	2026	Variation
Régulier National	2 646	3 601	36,09%	8 622	10 478	21,53%
Régulier Internat°	0	0	-	0	0	-
TOTAL	2 646	3 601	36,09%	8 622	10 478	21,53%
Croisières	0	0	-	0	0	-
TOTAL	2 646	3 601	36,09%	8 622	10 478	21,53%

TRAFIC PASSAGERS

Régulier National
Régulier Internat°
TOTAL

Passagers du 1er au 31 mars		
2025	2026	Variation
75 234	74 855	-0,50%
15 854	18 808	18,63%
91 088	93 663	2,83%

Cumul passagers depuis le 1er Janvier		
2025	2026	Variation
216 241	219 725	1,61%
45 519	49 657	9,09%
261 760	269 382	2,91%

Croisières

8 837	2 960	-66,50%
--------------	--------------	----------------

10 663	5 744	-46,13%
---------------	--------------	----------------

TOTAL

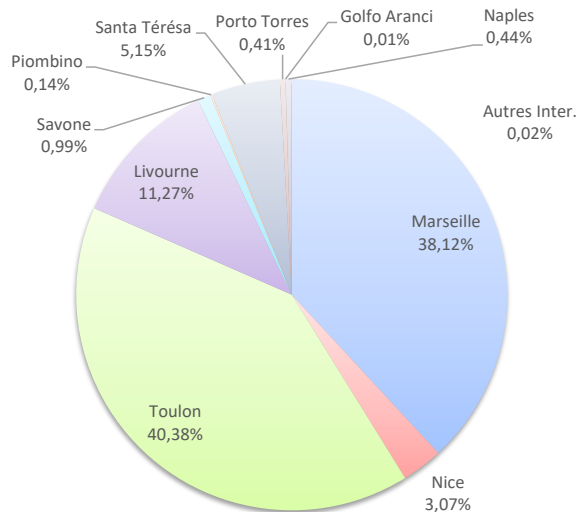
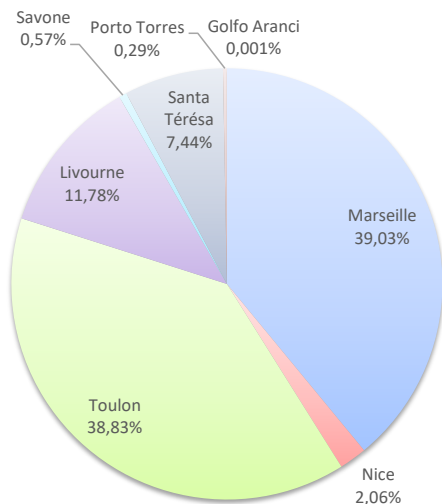
99 925	96 623	-3,30%
---------------	---------------	---------------

272 423	275 126	0,99%
----------------	----------------	--------------

LIGNES

Lignes	Passagers	Variation n-1
Marseille	36 553	-1,95%
Nice	1 932	-31,05%
Toulon	36 370	3,46%
Livourne	11 031	21,37%
Savone	537	-14,08%
Piombino	0	-
Santa Térésa	6 967	36,72%
Porto Torres	272	36,72%
Golfo Aranci	1	-99,84%
Naples	0	-
Autres Inter.	0	-

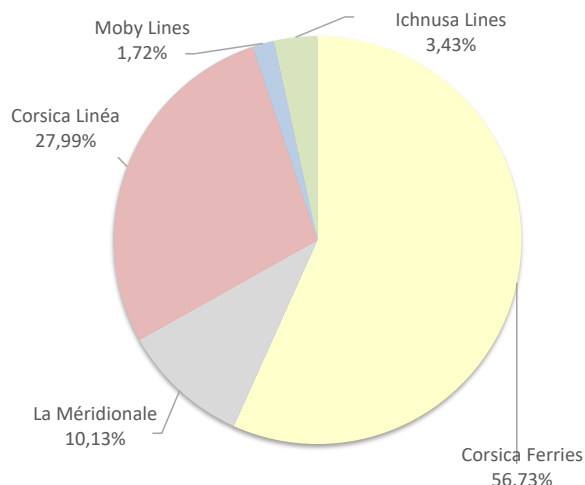
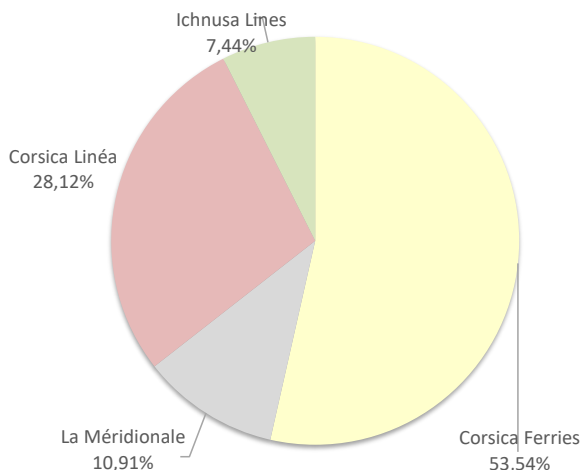
Lignes	Passagers	Variation n-1
Marseille	102 688	-4,56%
Nice	8 266	16,47%
Toulon	108 771	7,11%
Livourne	30 367	0,28%
Savone	2 675	-3,64%
Piombino	372	-
Santa Térésa	13 866	172,10%
Porto Torres	1 109	-32,21%
Golfo Aranci	34	-99,32%
Naples	1 180	59,46%
Autres Inter.	54	-



COMPAGNIES

Compagnies	Passagers	Variation n-1
Corsica Ferries	50 143	4,29%
La Méridionale	10 215	7,98%
Corsica Linéa	26 338	-5,32%
Moby Lines	0	-100,00%
Ichnusa Lines	6 967	-

Compagnies	Passagers	Variation n-1
Corsica Ferries	152 828	6,01%
La Méridionale	27 280	-2,14%
Corsica Linéa	75 408	-5,41%
Moby Lines	4 620	-53,78%
Ichnusa Lines	9 246	-



TRAFIC PASSAGERS

Régulier National
Régulier Internat°
TOTAL

Passagers du 1er au 31 mars		
2025	2026	Variation
27 421	26 542	-3,21%
402	272	-32,34%
27 823	26 814	-3,63%

Cumul passagers depuis le 1er Janvier		
2025	2026	Variation
78 139	75 925	-2,83%
1 636	1 109	-32,21%
79 775	77 034	-3,44%

Croisières

8 837	2 960	-66,50%
--------------	--------------	----------------

10 663	5 744	-46,13%
---------------	--------------	----------------

TOTAL

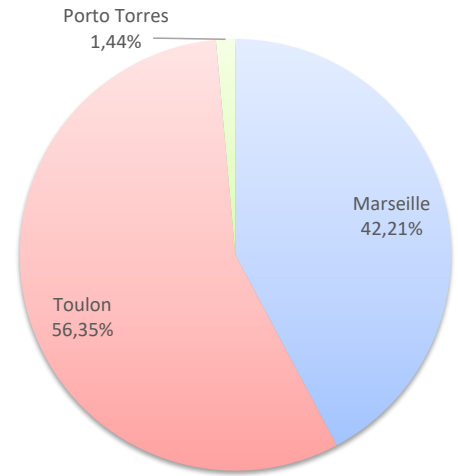
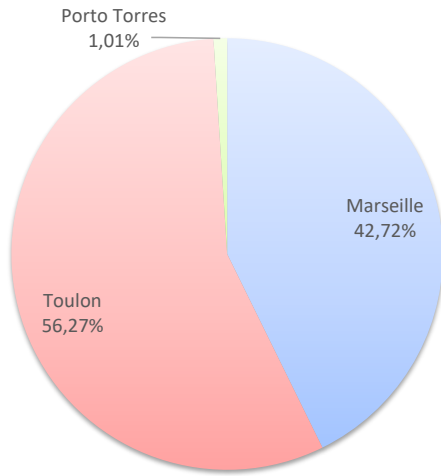
36 660	29 774	-18,78%
---------------	---------------	----------------

90 438	82 778	-8,47%
---------------	---------------	---------------

LIGNES

Lignes	Passagers	Variation n-1
Marseille	11 455	-2,44%
Toulon	15 087	-3,78%
Porto Torres	272	-32,34%

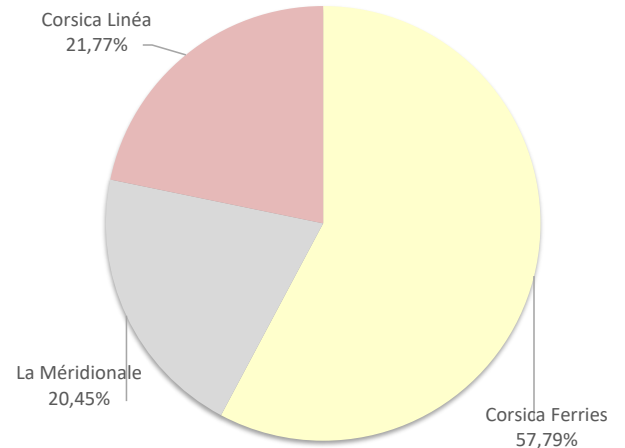
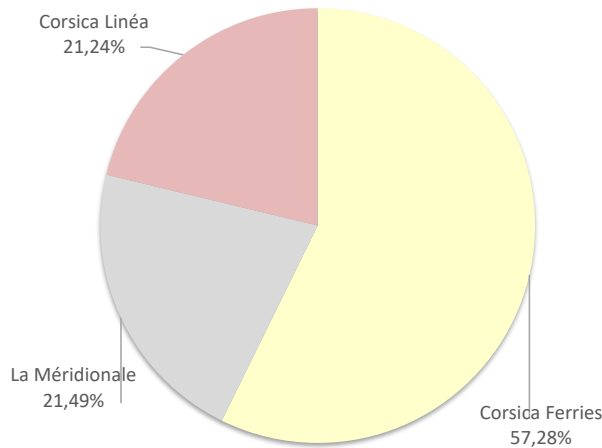
Lignes	Passagers	Variation n-1
Marseille	32 518	-5,41%
Toulon	43 407	-0,81%
Porto Torres	1 109	-32,21%



COMPAGNIES

Compagnies	Passagers	Variation n-1
Corsica Ferries	15 359	-4,49%
La Méridionale	5 761	11,78%
Corsica Linéa	5 694	-13,57%

Compagnies	Passagers	Variation n-1
Corsica Ferries	44 516	-1,94%
La Méridionale	15 750	-0,95%
Corsica Linéa	16 768	-9,24%



PORT DE COMMERCE DE BASTIA

mars 2026

TRAFIC PASSAGERS

Régulier National
Régulier Internat°
TOTAL

Passagers du 1er au 31 mars		
2025	2026	Variation
36 535	37 040	1,38%
9 724	11 569	18,97%
46 259	48 609	5,08%

Cumul passagers depuis le 1er Janvier		
2025	2026	Variation
105 053	109 918	4,63%
33 450	33 964	1,54%
138 503	143 882	3,88%

Croisières

0	0	-
---	---	---

0	0	-
---	---	---

TOTAL

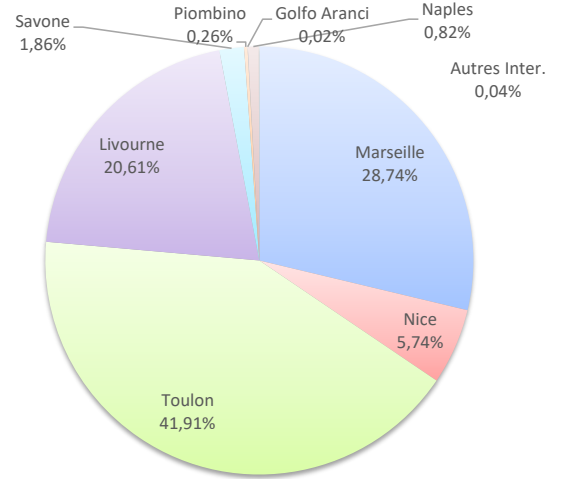
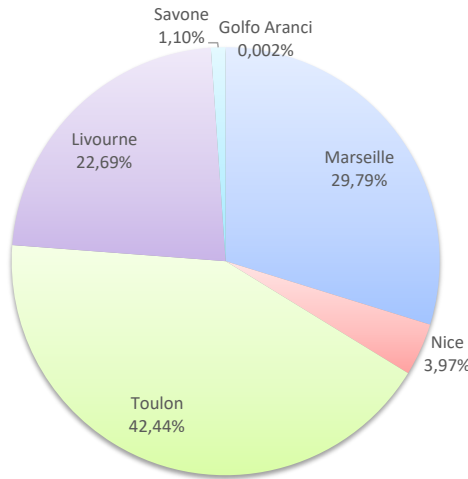
46 259	48 609	5,08%
---------------	---------------	--------------

138 503	143 882	3,88%
----------------	----------------	--------------

LIGNES

Lignes	Passagers	Variation n-1
Marseille	14 480	-2,31%
Nice	1 932	-31,05%
Toulon	20 628	9,09%
Livourne	11 031	21,37%
Savone	537	-14,08%
Piombino	0	-
Golfo Aranci	1	-90,00%
Naples	0	-
Autres Inter.	0	-

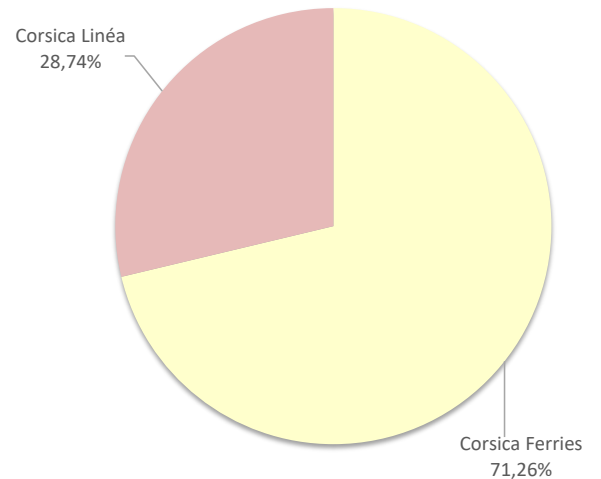
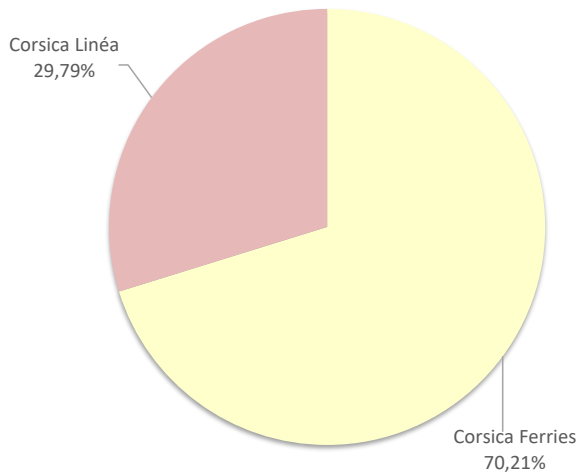
Lignes	Passagers	Variation n-1
Marseille	41 345	-2,47%
Nice	8 266	16,47%
Toulon	60 307	8,54%
Livourne	29 649	-0,66%
Savone	2 675	-3,64%
Piombino	372	-
Golfo Aranci	34	-61,80%
Naples	1 180	59,46%
Autres Inter.	54	-



COMPAGNIES

Compagnies	Passagers	Variation n-1
Corsica Ferries	34 129	8,57%
Corsica Linéa	14 480	-2,31%

Compagnies	Passagers	Variation n-1
Corsica Ferries	102 537	6,69%
Corsica Linéa	41 345	-2,47%



TRAFIC PASSAGERS

	Passagers du 1er au 31 mars			Cumul passagers depuis le 1er Janvier		
	2025	2026	Variation	2025	2026	Variation
Régulier National	0	0	-	0	0	-
Régulier Internat*	5 096	6 967	36,72%	5 096	13 866	172,10%
TOTAL	5 096	6 967	36,72%	5 096	13 866	172,10%
Croisières	0	0	-	0	0	-
TOTAL	5 096	6 967	36,72%	5 096	13 866	172,10%

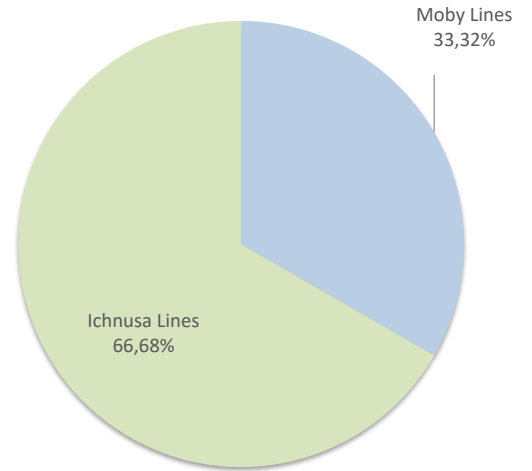
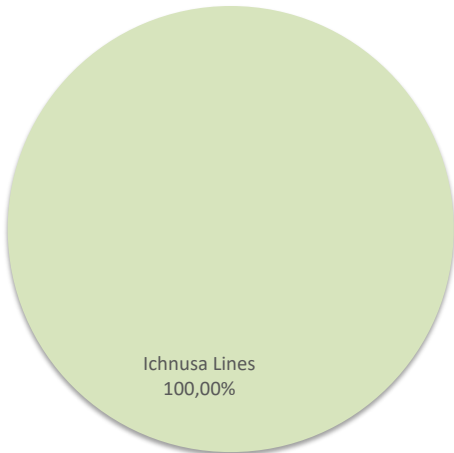
LIGNES

Lignes	Passagers	Variation n-1	Lignes	Passagers	Variation n-1
Santa Térésa	6 967	36,72%	Santa Térésa	13 866	172,10%



COMPAGNIES

Compagnies	Passagers	Variation n-1	Compagnies	Passagers	Variation n-1
Moby Lines	0	-100,00%	Moby Lines	4 620	-9,34%
Ichnusa Lines	6 967	-	Ichnusa Lines	9 246	-



TRAFIC PASSAGERS

Régulier National
Régulier Internat°
TOTAL

Passagers du 1er au 31 mars		
2025	2026	Variation
3 762	3 218	-14,46%
0	0	-
3 762	3 218	-14,46%

Cumul passagers depuis le 1er Janvier		
2025	2026	Variation
10 894	11 874	9,00%
438	718	63,93%
11 332	12 592	11,12%

Croisières

0	0	-
---	---	---

0	0	-
---	---	---

TOTAL

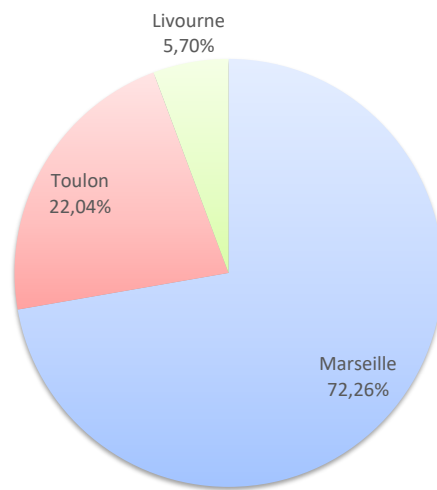
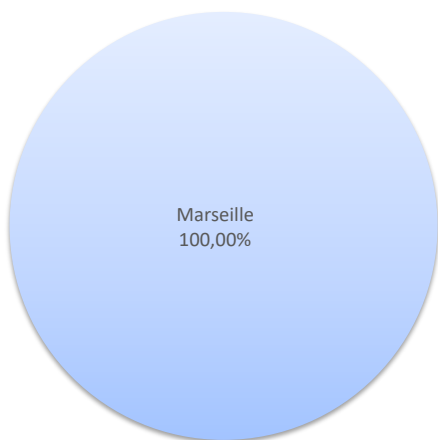
3 762	3 218	-14,46%
--------------	--------------	----------------

11 332	12 592	11,12%
---------------	---------------	---------------

LIGNES

Lignes	Passagers	Variation n-1
Marseille	3 218	-14,46%
Toulon	0	-
Livourne	0	-

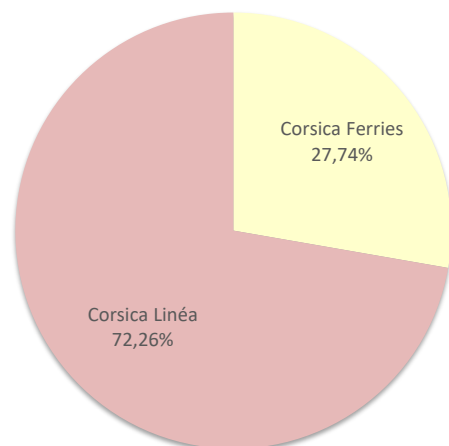
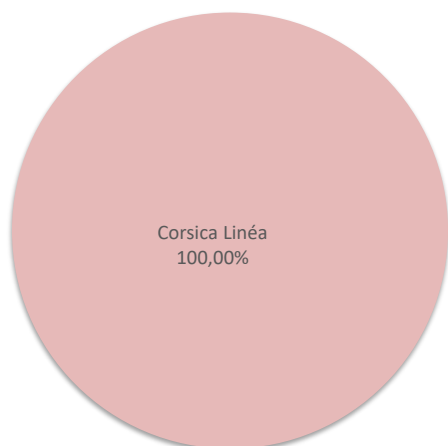
Lignes	Passagers	Variation n-1
Marseille	9 099	-11,06%
Toulon	2 775	317,92%
Livourne	718	63,93%



COMPAGNIES

Compagnies	Passagers	Variation n-1
Corsica Ferries	0	-
Corsica Linéa	3 218	-14,46%

Compagnies	Passagers	Variation n-1
Corsica Ferries	3 493	216,97%
Corsica Linéa	9 099	-11,06%




TRAFIC PASSAGERS

	Passagers du 1er au 31 mars			Cumul passagers depuis le 1er Janvier		
	2025	2026	Variation	2025	2026	Variation
Régulier National	4 870	4 454	-8,54%	13 533	11 530	-14,80%
Régulier Internat°	632	0	-100,00%	4 899	0	-100,00%
TOTAL	5 502	4 454	-19,05%	18 432	11 530	-37,45%
Croisières	0	0	-	0	0	-
TOTAL	5 502	4 454	-19,05%	18 432	11 530	-37,45%

LIGNES

Lignes	Passagers	Variation n-1
Marseille	4 454	3,44%
Toulon	0	-100,00%
Golfo Aranci	0	-100,00%

Lignes	Passagers	Variation n-1
Marseille	11 530	-3,72%
Toulon	0	-100,00%
Golfo Aranci	0	-100,00%



COMPAGNIES

Compagnies	Passagers	Variation n-1
Corsica Ferries	0	-100,00%
La Méridionale	4 454	3,44%
Moby Lines	0	-100,00%

Compagnies	Passagers	Variation n-1
Corsica Ferries	0	-100,00%
La Méridionale	11 530	-3,72%
Moby Lines	0	-100,00%



TRAFIC PASSAGERS

Régulier National
Régulier Internat°
TOTAL

Passagers du 1er au 31 mars		
2025	2026	Variation
2 646	3 601	36,09%
0	0	-
2 646	3 601	36,09%

Cumul passagers depuis le 1er Janvier		
2025	2026	Variation
8 622	10 478	21,53%
0	0	-
8 622	10 478	21,53%

Croisières

0	0	-
---	---	---

0	0	-
---	---	---

TOTAL

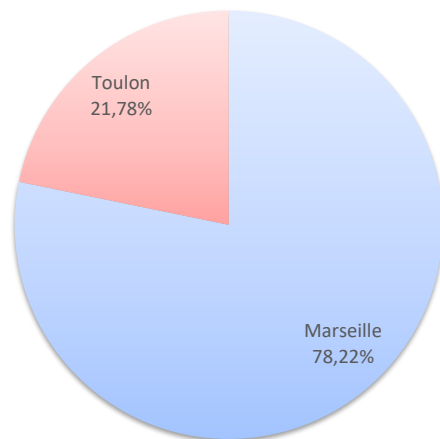
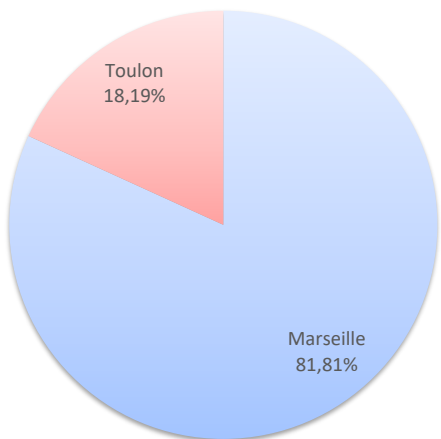
2 646	3 601	36,09%
--------------	--------------	---------------

8 622	10 478	21,53%
--------------	---------------	---------------

LIGNES

Lignes	Passagers	Variation n-1
Marseille	2 946	11,34%
Toulon	655	-

Lignes	Passagers	Variation n-1
Marseille	8 196	-4,94%
Toulon	2 282	-



COMPAGNIES

Compagnies	Passagers	Variation n-1
Corsica Ferries	655	-
Corsica Linéa	2 946	11,34%

Compagnies	Passagers	Variation n-1
Corsica Ferries	2 282	-
Corsica Linéa	8 196	-4,94%

