

Ports de Commerce de Corse
Porti di Commerciù di Corsica

Mensuel
U Misincu

Passagers
Passageri

mars 2026
marzu 2026

TRAFIC PASSAGERS GLOBAL

TOTAL PORTS	Passagers du 1er au 31 mars			Cumul passagers depuis le 1er Janvier		
	2025	2026	Variation	2025	2026	Variation
Régulier National	75 234	74 855	-0,50%	216 241	219 725	1,61%
Régulier Internat°	15 854	18 808	18,63%	45 519	49 657	9,09%
TOTAL	91 088	93 663	2,83%	261 760	269 382	2,91%
Croisières	8 837	2 960	-66,50%	10 663	5 744	-46,13%
TOTAL	99 925	96 623	-3,30%	272 423	275 126	0,99%

AJACCIO	Passagers du 1er au 31 mars			Cumul passagers depuis le 1er Janvier		
	2025	2026	Variation	2025	2026	Variation
Régulier National	27 421	26 542	-3,21%	78 139	75 925	-2,83%
Régulier Internat°	402	272	-32,34%	1 636	1 109	-32,21%
TOTAL	27 823	26 814	-3,63%	79 775	77 034	-3,44%
Croisières	8 837	2 960	-66,50%	10 663	5 744	-46,13%
TOTAL	36 660	29 774	-18,78%	90 438	82 778	-8,47%

BASTIA	Passagers du 1er au 31 mars			Cumul passagers depuis le 1er Janvier		
	2025	2026	Variation	2025	2026	Variation
Régulier National	36 535	37 040	1,38%	105 053	109 918	4,63%
Régulier Internat°	9 724	11 569	18,97%	33 450	33 964	1,54%
TOTAL	46 259	48 609	5,08%	138 503	143 882	3,88%
Croisières	0	0	-	0	0	-
TOTAL	46 259	48 609	5,08%	138 503	143 882	3,88%

BONIFACIO	Passagers du 1er au 31 mars			Cumul passagers depuis le 1er Janvier		
	2025	2026	Variation	2025	2026	Variation
Régulier National	0	0	-	0	0	-
Régulier Internat°	5 096	6 967	36,72%	5 096	13 866	172,10%
TOTAL	5 096	6 967	36,72%	5 096	13 866	172,10%
Croisières	0	0	-	0	0	-
TOTAL	5 096	6 967	36,72%	5 096	13 866	172,10%

L'ILE-ROUSSE	Passagers du 1er au 31 mars			Cumul passagers depuis le 1er Janvier		
	2025	2026	Variation	2025	2026	Variation
Régulier National	3 762	3 218	-14,46%	10 894	11 874	9,00%
Régulier Internat°	0	0	-	438	718	63,93%
TOTAL	3 762	3 218	-14,46%	11 332	12 592	11,12%
Croisières	0	0	-	0	0	-
TOTAL	3 762	3 218	-14,46%	11 332	12 592	11,12%

PORTO-VECCHIO	Passagers du 1er au 31 mars			Cumul passagers depuis le 1er Janvier		
	2025	2026	Variation	2025	2026	Variation
Régulier National	4 870	4 454	-8,54%	13 533	11 530	-14,80%
Régulier Internat°	632	0	-100,00%	4 899	0	-100,00%
TOTAL	5 502	4 454	-19,05%	18 432	11 530	-37,45%
Croisières	0	0	-	0	0	-
TOTAL	5 502	4 454	-19,05%	18 432	11 530	-37,45%

PROPRIANO	Passagers du 1er au 31 mars			Cumul passagers depuis le 1er Janvier		
	2025	2026	Variation	2025	2026	Variation
Régulier National	2 646	3 601	36,09%	8 622	10 478	21,53%
Régulier Internat°	0	0	-	0	0	-
TOTAL	2 646	3 601	36,09%	8 622	10 478	21,53%
Croisières	0	0	-	0	0	-
TOTAL	2 646	3 601	36,09%	8 622	10 478	21,53%

TRAFIC PASSAGERS

Régulier National
Régulier Internat°
TOTAL

Passagers du 1er au 31 mars		
2025	2026	Variation
75 234	74 855	-0,50%
15 854	18 808	18,63%
91 088	93 663	2,83%

Cumul passagers depuis le 1er Janvier		
2025	2026	Variation
216 241	219 725	1,61%
45 519	49 657	9,09%
261 760	269 382	2,91%

Croisières

8 837	2 960	-66,50%
--------------	--------------	----------------

10 663	5 744	-46,13%
---------------	--------------	----------------

TOTAL

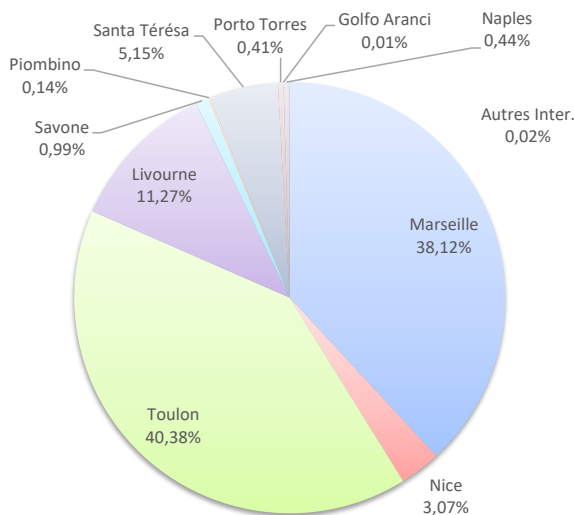
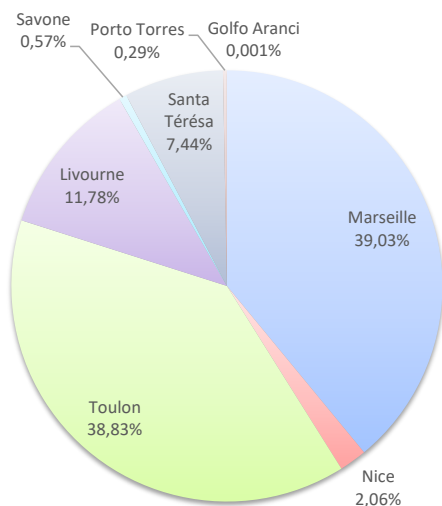
99 925	96 623	-3,30%
---------------	---------------	---------------

272 423	275 126	0,99%
----------------	----------------	--------------

LIGNES

Lignes	Passagers	Variation n-1
Marseille	36 553	-1,95%
Nice	1 932	-31,05%
Toulon	36 370	3,46%
Livourne	11 031	21,37%
Savone	537	-14,08%
Piombino	0	-
Santa Térésa	6 967	36,72%
Porto Torres	272	36,72%
Golfo Aranci	1	-99,84%
Naples	0	-
Autres Inter.	0	-

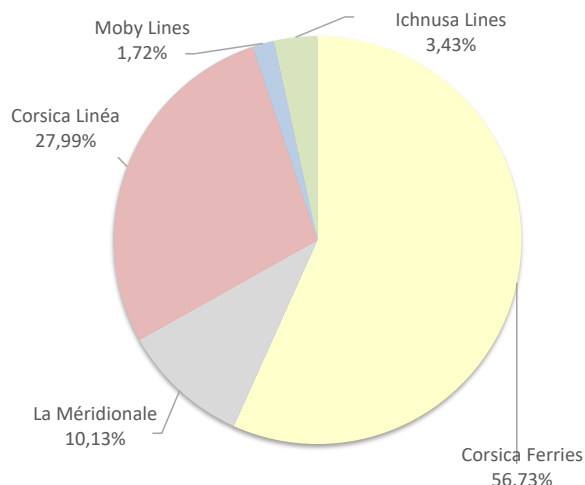
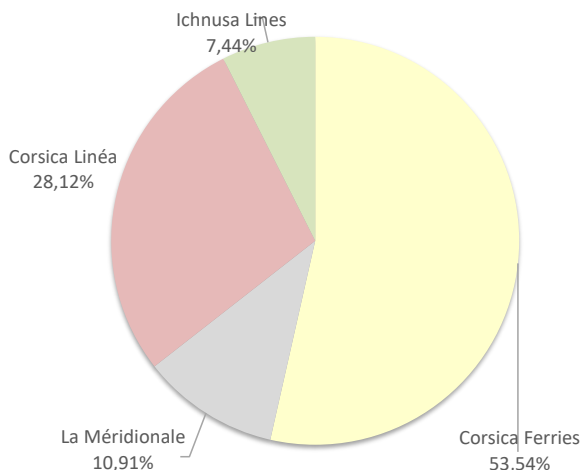
Lignes	Passagers	Variation n-1
Marseille	102 688	-4,56%
Nice	8 266	16,47%
Toulon	108 771	7,11%
Livourne	30 367	0,28%
Savone	2 675	-3,64%
Piombino	372	-
Santa Térésa	13 866	172,10%
Porto Torres	1 109	-32,21%
Golfo Aranci	34	-99,32%
Naples	1 180	59,46%
Autres Inter.	54	-



COMPAGNIES

Compagnies	Passagers	Variation n-1
Corsica Ferries	50 143	4,29%
La Méridionale	10 215	7,98%
Corsica Linéa	26 338	-5,32%
Moby Lines	0	-100,00%
Ichnusa Lines	6 967	-

Compagnies	Passagers	Variation n-1
Corsica Ferries	152 828	6,01%
La Méridionale	27 280	-2,14%
Corsica Linéa	75 408	-5,41%
Moby Lines	4 620	-53,78%
Ichnusa Lines	9 246	-



PORTS DE COMMERCE DE CORSE

mars 2026

TRAFIC COMMERCIAL PASSAGERS PAR COMPAGNIE

MENSUEL

National	Ajaccio	Bastia	Bonifacio	L'Ile-Rousse	Porto-Vecchio	Propriano	Total
Corsica Ferries	15 087	22 560	0	0	0	655	38 302
La Méridionale	5 761	0	0	0	4 454	0	10 215
Corsica Linéa	5 694	14 480	0	3 218	0	2 946	26 338
Total	26 542	37 040	0	3 218	4 454	3 601	74 855
<i>Variation Volume /(n-1)</i>	<i>-879</i>	<i>505</i>	<i>0</i>	<i>-544</i>	<i>-416</i>	<i>955</i>	<i>-379</i>
<i>Variation % / (n-1)</i>	<i>-3,21%</i>	<i>1,38%</i>	<i>-</i>	<i>-14,46%</i>	<i>-8,54%</i>	<i>36,09%</i>	<i>-0,50%</i>
International	Ajaccio	Bastia	Bonifacio	L'Ile-Rousse	Porto-Vecchio	Propriano	Total
Corsica Ferries	272	11 569	0	0	0	0	11 841
Moby Lines	0	0	0	0	0	0	0
Ichnusa Lines	0	0	6 967	0	0	0	6 967
Total	272	11 569	6 967	0	0	0	18 808
<i>Variation Volume /(n-1)</i>	<i>-130</i>	<i>1 845</i>	<i>1 871</i>	<i>0</i>	<i>-632</i>	<i>0</i>	<i>2 954</i>
<i>Variation % / (n-1)</i>	<i>-32,34%</i>	<i>18,97%</i>	<i>36,72%</i>	<i>-</i>	<i>-100,00%</i>	<i>-</i>	<i>18,63%</i>
Total	Ajaccio	Bastia	Bonifacio	L'Ile-Rousse	Porto-Vecchio	Propriano	Total
Corsica Ferries	15 359	34 129	0	0	0	655	50 143
La Méridionale	5 761	0	0	0	4 454	0	10 215
Corsica Linéa	5 694	14 480	0	3 218	0	2 946	26 338
Moby Lines	0	0	0	0	0	0	0
Ichnusa Lines	0	0	6 967	0	0	0	6 967
Total	26 814	48 609	6 967	3 218	4 454	3 601	93 663
<i>Variation Volume /(n-1)</i>	<i>-1 009</i>	<i>2 350</i>	<i>1 871</i>	<i>-544</i>	<i>-1 048</i>	<i>955</i>	<i>2 575</i>
<i>Variation % / (n-1)</i>	<i>-3,63%</i>	<i>5,08%</i>	<i>36,72%</i>	<i>Passagers</i>	<i>-19,05%</i>	<i>36,09%</i>	<i>2,83%</i>

Cumul depuis le 1er janvier

National	Ajaccio	Bastia	Bonifacio	L'Ile-Rousse	Porto-Vecchio	Propriano	Total
Corsica Ferries	43 407	68 573	0	2 775	0	2 282	117 037
La Méridionale	15 750	0	0	0	11 530	0	27 280
Corsica Linéa	16 768	41 345	0	9 099	0	8 196	75 408
Total	75 925	109 918	0	11 874	11 530	10 478	219 725
<i>Variation Volume /(n-1)</i>	<i>-2 214</i>	<i>4 865</i>	<i>0</i>	<i>980</i>	<i>-2 003</i>	<i>1 856</i>	<i>3 484</i>
<i>Variation % / (n-1)</i>	<i>-2,83%</i>	<i>4,63%</i>	<i>-</i>	<i>9,00%</i>	<i>-14,80%</i>	<i>21,53%</i>	<i>1,61%</i>
International	Ajaccio	Bastia	Bonifacio	L'Ile-Rousse	Porto-Vecchio	Propriano	Total
Corsica Ferries	1 109	33 964	0	718	0	0	35 791
Moby Lines	0	0	4 620	0	0	0	4 620
Ichnusa Lines	0	0	9 246	0	0	0	9 246
Total	1 109	33 964	13 866	718	0	0	49 657
<i>Variation Volume /(n-1)</i>	<i>-527</i>	<i>514</i>	<i>8 770</i>	<i>280</i>	<i>-4 899</i>	<i>0</i>	<i>4 138</i>
<i>Variation % / (n-1)</i>	<i>-32,21%</i>	<i>1,54%</i>	<i>172,10%</i>	<i>63,93%</i>	<i>-100,00%</i>	<i>-</i>	<i>9,09%</i>
Total	Ajaccio	Bastia	Bonifacio	L'Ile-Rousse	Porto-Vecchio	Propriano	Total
Corsica Ferries	44 516	102 537	0	3 493	0	2 282	152 828
La Méridionale	15 750	0	0	0	11 530	0	27 280
Corsica Linéa	16 768	41 345	0	9 099	0	8 196	75 408
Moby Lines	0	0	4 620	0	0	0	4 620
Ichnusa Lines	0	0	9 246	0	0	0	9 246
Total	77 034	143 882	13 866	12 592	11 530	10 478	269 382
<i>Variation Volume /(n-1)</i>	<i>-2 741</i>	<i>5 379</i>	<i>8 770</i>	<i>1 260</i>	<i>-6 902</i>	<i>1 856</i>	<i>7 622</i>
<i>Variation % / (n-1)</i>	<i>-3,44%</i>	<i>3,88%</i>	<i>172,10%</i>	<i>11,12%</i>	<i>-37,45%</i>	<i>21,53%</i>	<i>2,91%</i>