

Ports de Commerce de Corse
Porti di Commerciù di Corsica

Mensuel

U Misincu

Rotations

Rutazione

mars 2026

marzu 2026

PORTS DE COMMERCE DE CORSE

mars 2026

ROTATIONS

TOTAL PORTS	Rotations du 1er au 31 mars			Cumul rotations depuis le 1er Janvier		
	2025	2026	Variation	2025	2026	Variation
Régulier National	346	360	4,05%	986	969	-1,72%
Régulier International	243	279	14,81%	449	643	43,21%
TOTAL	589	639	8,49%	1 435	1 612	12,33%
Croisières	8	8	0,00%	12	14	16,67%
Hydrocarbures	14	16	14,29%	64	72	12,50%
Ciment	32	27	-15,63%	79	72	-8,86%
TOTAL	46	43	-6,52%	143	144	0,70%
TOTAL	643	690	7,31%	1 590	1 770	11,32%

AJACCIO	Rotations du 1er au 31 mars			Cumul rotations depuis le 1er Janvier		
	2025	2026	Variation	2025	2026	Variation
Régulier National	132	136	3,03%	375	362	-3,47%
Régulier International	10	10	0,00%	29	26	-10,34%
TOTAL	142	146	2,82%	404	388	-3,96%
Croisières	8	8	0,00%	12	14	16,67%
Hydrocarbures	4	4	0,00%	22	22	0,00%
Ciment	10	10	0,00%	24	24	0,00%
TOTAL	14	14	0,00%	46	46	0,00%
TOTAL	164	168	2,44%	462	448	-3,03%

BASTIA	Rotations du 1er au 31 mars			Cumul rotations depuis le 1er Janvier		
	2025	2026	Variation	2025	2026	Variation
Régulier National	132	136	3,03%	372	367	-1,34%
Régulier International	55	56	1,82%	167	158	-5,39%
TOTAL	187	192	2,67%	539	525	-2,60%
Croisières	0	0	-	0	0	-
Hydrocarbures	10	12	20,00%	40	48	20,00%
Ciment	6	4	-33,33%	15	12	-20,00%
TOTAL	16	16	0,00%	55	60	9,09%
TOTAL	203	208	2,46%	594	585	-1,52%

BONIFACIO	Rotations du 1er au 31 mars			Cumul rotations depuis le 1er Janvier		
	2025	2026	Variation	2025	2026	Variation
Régulier National	0	0	-	0	0	-
Régulier International	168	213	26,79%	168	455	170,83%
TOTAL	168	213	26,79%	168	455	170,83%
Croisières	0	0	-	0	0	-
Hydrocarbures	0	0	-	0	0	-
Ciment	0	0	-	0	0	-
TOTAL	0	0	-	0	0	-
TOTAL	168	213	26,79%	168	455	170,83%

L'ILE-ROUSSE	Rotations du 1er au 31 mars			Cumul rotations depuis le 1er Janvier		
	2025	2026	Variation	2025	2026	Variation
Régulier National	26	26	0,00%	77	76	-1,30%
Régulier International	0	0	-	3	4	33,33%
TOTAL	26	26	0,00%	80	80	0,00%
Croisières	0	0	-	0	0	-
Hydrocarbures	0	0	-	0	0	-
Ciment	6	5	-16,67%	16	14	-12,50%
TOTAL	6	5	-16,67%	16	14	-12,50%
TOTAL	32	31	-3,13%	96	94	-2,08%

PORTO-VECCHIO	Rotations du 1er au 31 mars			Cumul rotations depuis le 1er Janvier		
	2025	2026	Variation	2025	2026	Variation
Régulier National	32	30	-6,25%	92	78	-15,22%
Régulier International	10	0	-100,00%	82	0	-100,00%
TOTAL	42	30	-28,57%	174	78	-55,17%
Croisières	0	0	-	0	0	-
Hydrocarbures	0	0	-	0	0	-
Ciment	10	8	-20,00%	24	22	-8,33%
TOTAL	10	8	-20,00%	24	22	-8,33%
TOTAL	52	38	-26,92%	198	100	-49,49%

PROPRIANO	Rotations du 1er au 31 mars			Cumul rotations depuis le 1er Janvier		
	2025	2026	Variation	2025	2026	Variation
Régulier National	24	32	33,33%	70	86	22,86%
Régulier International	0	0	-	0	0	-
TOTAL	24	32	33,33%	70	86	22,86%
Croisières	0	0	-	0	0	-
Hydrocarbures	0	0	-	2	2	0,00%
Ciment	0	0	-	0	0	-
TOTAL	0	0	-	2	2	0,00%
TOTAL	24	32	33,33%	72	88	22,22%

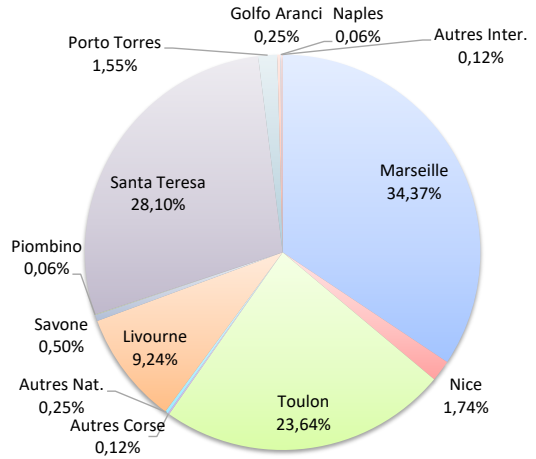
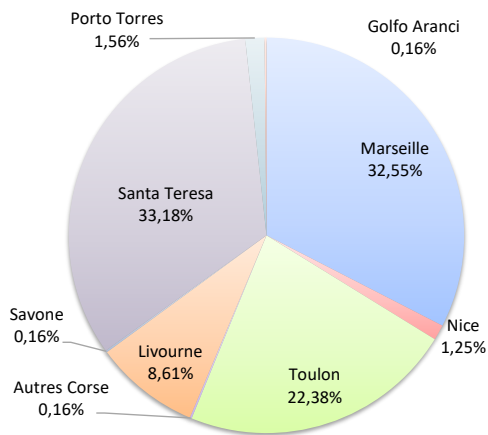
ROTATIONS

	Rotations du 1er au 31 mars			Cumul rotations depuis le 1er Janvier		
	2025	2026	Variation	2025	2026	Variation
Régulier National	346	360	4,05%	986	969	-1,72%
Régulier Internat°	243	279	14,81%	449	643	43,21%
TOTAL	589	639	8,49%	1 435	1 612	12,33%
Croisières	8	8	0,00%	12	14	16,67%
Hydrocarbures	14	16	14,29%	64	72	12,50%
Ciment	32	27	-15,63%	79	72	-8,86%
TOTAL	46	43	-6,52%	143	144	0,70%
TOTAL	643	690	7,31%	1 590	1 770	11,32%

LIGNES
REGULIERS NAT° ET INTERNAT°

Lignes	Rotations	Variation n-1
Marseille	208	0,97%
Nice	8	-11,11%
Toulon	143	9,16%
Autres Corse	1	-
Autres Nat.	0	-
Livourne	55	3,77%
Savone	1	0,00%
Gênes	0	-100,00%
Piombino	0	-
Santa Teresa	212	26,95%
Porto Torres	10	26,95%
Golfo Aranci	1	-90,91%
Naples	0	-
Autres Inter.	0	-

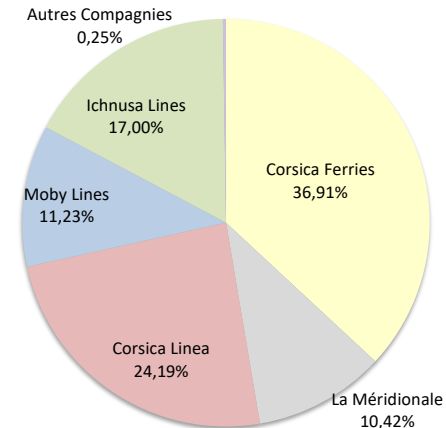
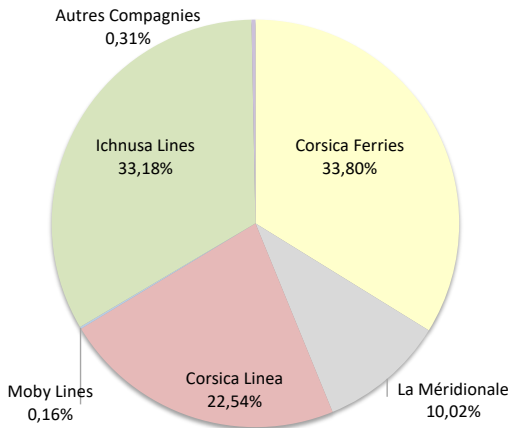
Lignes	Rotations	Variation n-1
Marseille	554	-3,48%
Nice	28	12,00%
Toulon	381	-1,04%
Autres Corse	2	0,00%
Autres Nat.	4	-
Livourne	149	-3,25%
Savone	8	0,00%
Gênes	0	-100,00%
Piombino	1	-
Santa Teresa	453	171,26%
Porto Torres	25	-10,71%
Golfo Aranci	4	-95,45%
Naples	1	0,00%
Autres Inter.	2	0,00%



COMPAGNIES
REGULIERS NAT° et INTERNAT°

Compagnies	Rotations	Variation n-1
Corsica Ferries	216	5,37%
La Méridionale	64	14,29%
Corsica Linea	144	-4,00%
Moby Lines	1	-99,44%
Ichnusa Lines	212	-
Autres Compagnies	2	-

Compagnies	Rotations	Variation n-1
Corsica Ferries	595	-2,30%
La Méridionale	168	2,44%
Corsica Linea	390	-5,34%
Moby Lines	181	-27,60%
Ichnusa Lines	274	-
Autres Compagnies	4	-



ROTATIONS

Régulier National
Régulier Internat°
TOTAL

Rotations du 1er au 31 mars		
2025	2026	Variation
132	136	3,03%
10	10	0,00%
142	146	2,82%

Cumul rotations depuis le 1er Janvier		
2025	2026	Variation
375	362	-3,47%
29	26	-10,34%
404	388	-3,96%

Croisières

8	8	0,00%
---	---	-------

12	14	16,67%
----	----	--------

Hydrocarbures
Ciment
TOTAL

4	4	0,00%
10	10	0,00%
14	14	0,00%

22	22	0,00%
24	24	0,00%
46	46	0,00%

TOTAL

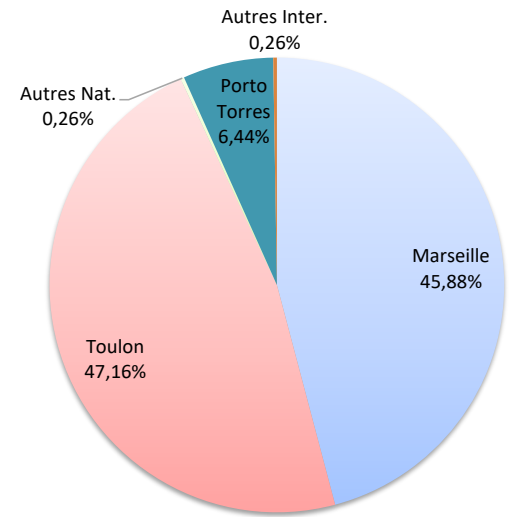
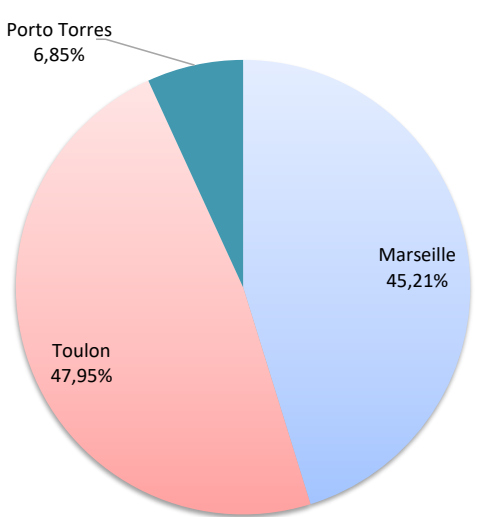
164	168	2,44%
------------	------------	--------------

462	448	-3,03%
------------	------------	---------------

LIGNES
REGULIERS NAT° ET INTERNAT°

Lignes	Rotations	Variation n-1
Marseille	66	0,00%
Toulon	70	6,06%
Autres Nat.	0	-
Livourne	0	-
Porto Torres	10	0,00%
Autres Inter.	0	-

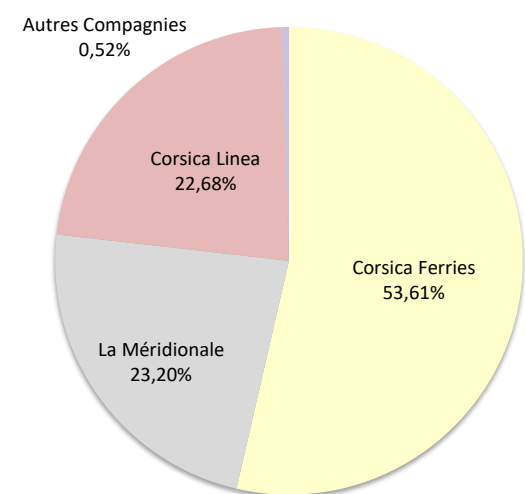
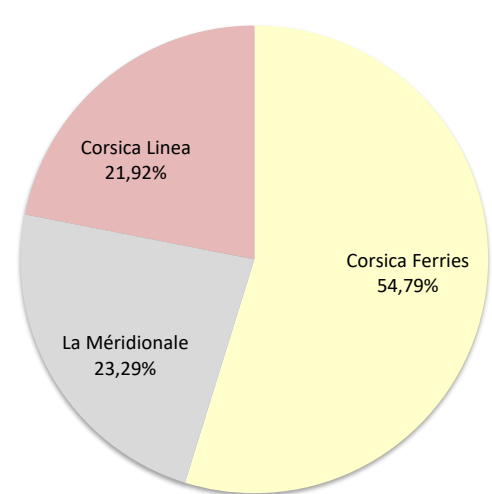
Lignes	Rotations	Variation n-1
Marseille	178	-4,30%
Toulon	183	-3,17%
Autres Nat.	1	-
Livourne	0	-100,00%
Porto Torres	25	-10,71%
Autres Inter.	1	-



COMPAGNIES
REGULIERS NAT° ET INTERNAT°

Compagnies	Rotations	Variation n-1
Corsica Ferries	80	5,26%
La Méridionale	34	13,33%
Corsica Linea	32	-11,11%
Autres Compagnies	0	-

Compagnies	Rotations	Variation n-1
Corsica Ferries	208	-4,59%
La Méridionale	90	0,00%
Corsica Linea	88	-8,33%
Autres Compagnies	2	-



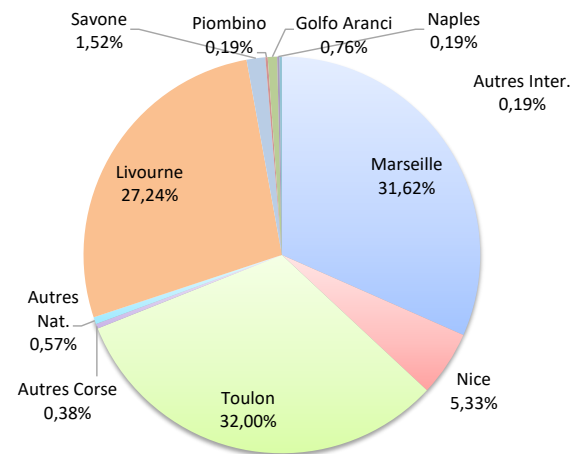
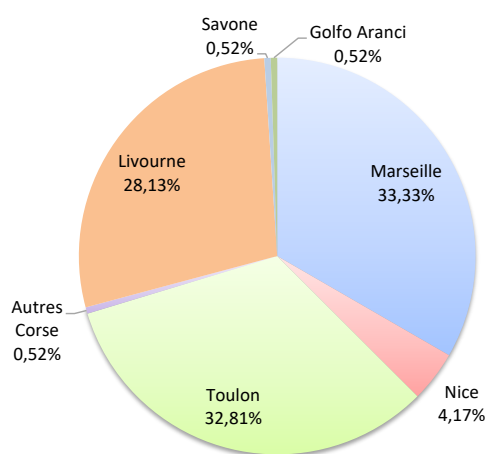
ROTATIONS

	Rotations du 1er au 31 mars			Cumul rotations depuis le 1er Janvier		
	2025	2026	Variation	2025	2026	Variation
Régulier National	132	136	3,03%	372	367	-1,34%
Régulier Internat°	55	56	1,82%	167	158	-5,39%
TOTAL	187	192	2,67%	539	525	-2,60%
Croisières	0	0	-	0	0	-
Hydrocarbures	10	12	20,00%	40	48	20,00%
Ciment	6	4	-33,33%	15	12	-20,00%
TOTAL	16	16	0,00%	55	60	9,09%
TOTAL	203	208	2,46%	594	585	-1,52%

LIGNES
REGULIERS NAT° ET INTERNAT°

Lignes	Rotations	Variation n-1
Marseille	64	0,00%
Nice	8	-11,11%
Toulon	63	6,78%
Autres Corse	1	-
Autres Nat.	0	-
Livourne	54	1,89%
Savone	1	0,00%
Piombino	0	-
Golfo Aranci	1	0,00%
Naples	0	-
Autres Inter.	0	-

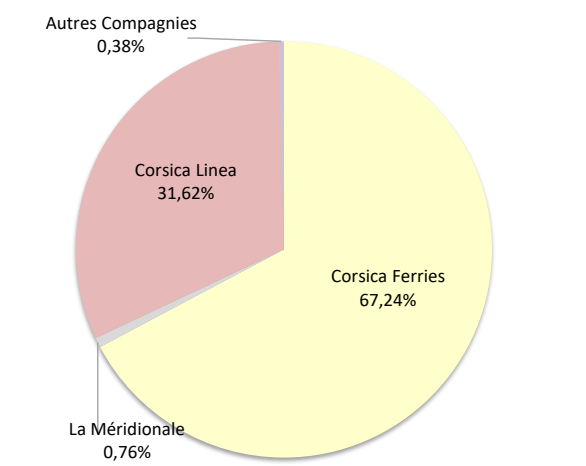
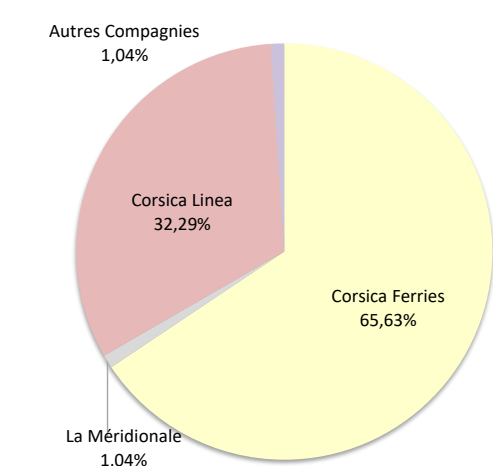
Lignes	Rotations	Variation n-1
Marseille	166	-2,35%
Nice	28	12,00%
Toulon	168	-4,00%
Autres Corse	2	0,00%
Autres Nat.	3	-
Livourne	143	-4,67%
Savone	8	0,00%
Piombino	1	-
Golfo Aranci	4	-33,33%
Naples	1	0,00%
Autres Inter.	1	-50,00%



COMPAGNIES
REGULIERS NAT° ET INTERNAT°

Compagnies	Rotations	Variation n-1
Corsica Ferries	126	2,44%
La Méridionale	2	-
Corsica Linea	62	-3,13%
Autres Compagnies	2	-

Compagnies	Rotations	Variation n-1
Corsica Ferries	353	-3,81%
La Méridionale	4	-
Corsica Linea	166	-3,49%
Autres Compagnies	2	-



PORT DE COMMERCE DE BONIFACIO

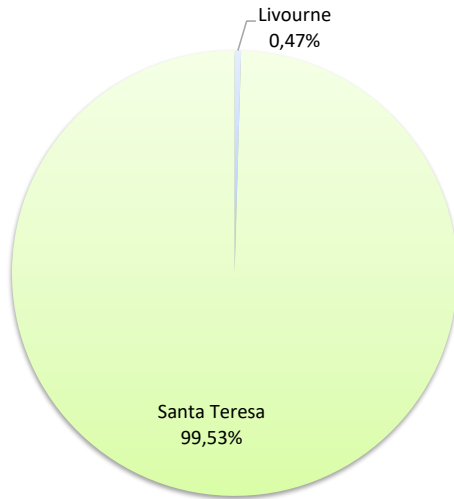
mars 2026

ROTATIONS

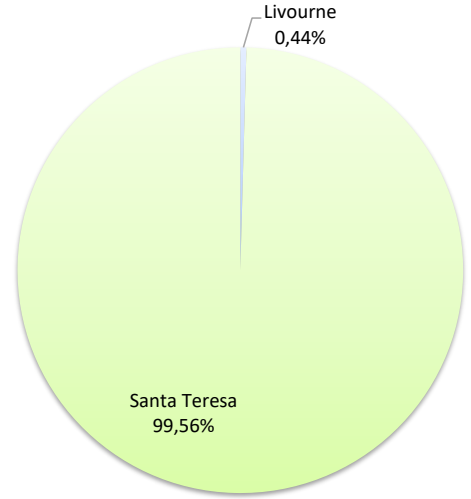
	Rotations du 1er au 31 mars			Cumul rotations depuis le 1er Janvier		
	2025	2026	Variation	2025	2026	Variation
Régulier National	0	0	-	0	0	-
Régulier Internat°	168	213	26,79%	168	455	170,83%
TOTAL	168	213	26,79%	168	455	170,83%
Croisières	0	0	-	0	0	-
Hydrocarbures	0	0	-	0	0	-
Ciment	0	0	-	0	0	-
TOTAL	0	0	-	0	0	-
TOTAL	168	213	26,79%	168	455	170,83%

LIGNES
REGULIERS NAT° ET INTERNAT°

Lignes	Rotations	Variation n-1
Livourne	1	-
Gênes	0	-100,00%
Santa Teresa	212	26,95%

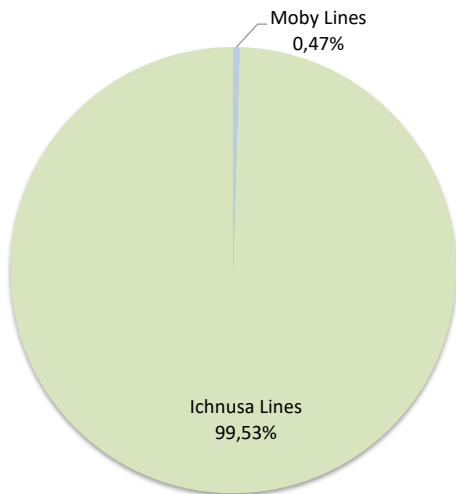


Lignes	Rotations	Variation n-1
Livourne	2	-
Gênes	0	-100,00%
Santa Teresa	453	171,26%

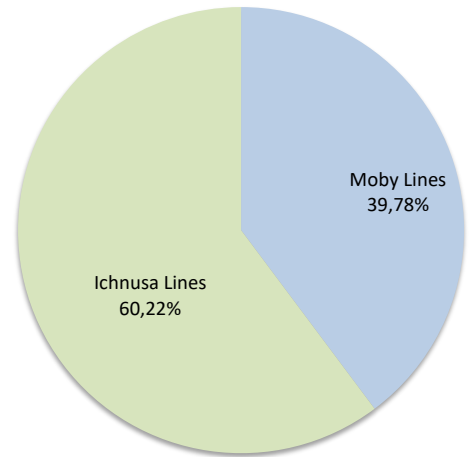


COMPAGNIES
REGULIERS NAT° ET INTERNAT°

Compagnies	Rotations	Variation n-1
Moby Lines	1	-99,40%
Ichnusa Lines	212	-



Compagnies	Rotations	Variation n-1
Moby Lines	181	7,74%
Ichnusa Lines	274	-



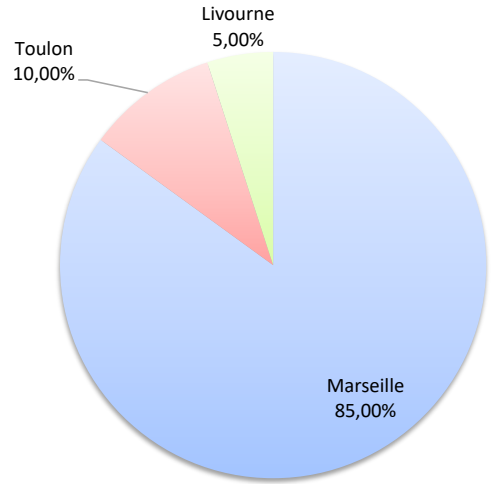
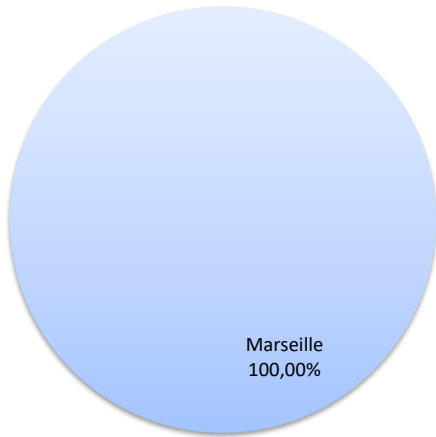
ROTATIONS

	Rotations du 1er au 31 mars			Cumul rotations depuis le 1er Janvier		
	2025	2026	Variation	2025	2026	Variation
Régulier National	26	26	0,00%	77	76	-1,30%
Régulier Internat°	0	0	-	3	4	33,33%
TOTAL	26	26	0,00%	80	80	0,00%
Croisières	0	0	-	0	0	-
Hydrocarbures	0	0	-	0	0	-
Ciment	6	5	-16,67%	16	14	-12,50%
TOTAL	6	5	-16,67%	16	14	-12,50%
TOTAL	32	31	-3,13%	96	94	-2,08%

LIGNES
REGULIERS NAT° ET INTERNAT°

Lignes	Rotations	Variation n-1
Marseille	26	0,00%
Toulon	0	-
Livourne	0	-

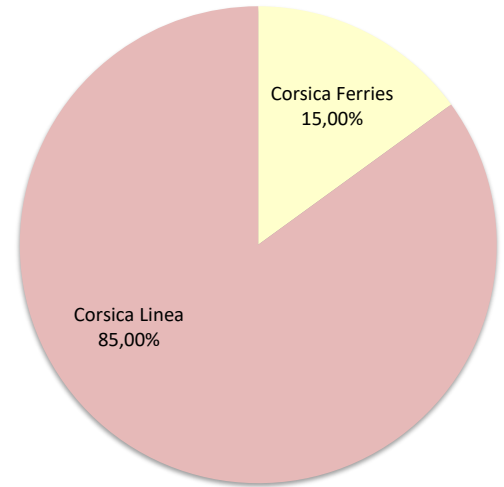
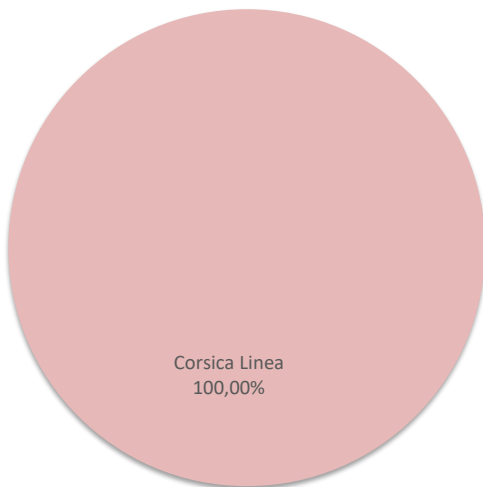
Lignes	Rotations	Variation n-1
Marseille	68	-8,11%
Toulon	8	166,67%
Livourne	4	33,33%



COMPAGNIES
REGULIERS NAT° ET INTERNAT°

Compagnies	Rotations	Variation n-1
Corsica Ferries	0	-
Corsica Linea	26	0,00%

Compagnies	Rotations	Variation n-1
Corsica Ferries	12	100,00%
Corsica Linea	68	-8,11%



PORT DE COMMERCE DE PORTO-VECCHIO

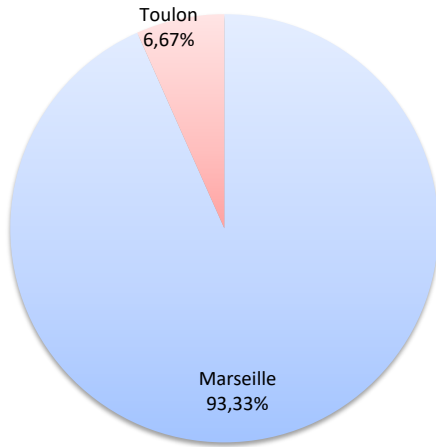
mars 2026

ROTATIONS

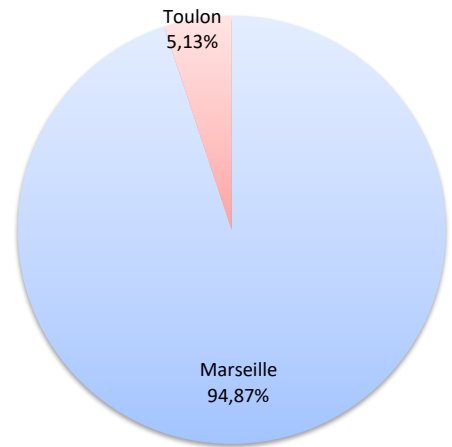
	Rotations du 1er au 31 mars			Cumul rotations depuis le 1er Janvier		
	2025	2026	Variation	2025	2026	Variation
Régulier National	32	30	-6,25%	92	78	-15,22%
Régulier Internat°	10	0	-100,00%	82	0	-100,00%
TOTAL	42	30	-28,57%	174	78	-55,17%
Croisières	0	0	-	0	0	-
Hydrocarbures	0	0	-	0	0	-
Ciment	10	8	-20,00%	24	22	-8,33%
TOTAL	10	8	-20,00%	24	22	-8,33%
TOTAL	52	38	-26,92%	198	100	-49,49%

LIGNES
REGULIERS NAT° ET INTERNAT°

Lignes	Rotations	Variation n-1
Marseille	28	7,69%
Toulon	2	-66,67%
Golfo Aranci	0	-100,00%

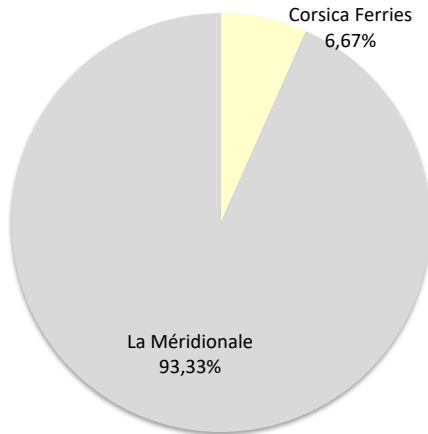


Lignes	Rotations	Variation n-1
Marseille	74	0,00%
Toulon	4	-77,78%
Golfo Aranci	0	-100,00%

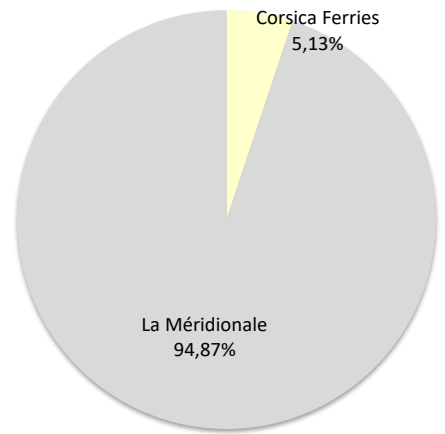


COMPAGNIES
REGULIERS NAT° ET INTERNAT°

Compagnies	Rotations	Variation n-1
Corsica Ferries	2	-66,67%
La Méridionale	28	7,69%
Moby Lines	0	-100,00%



Compagnies	Rotations	Variation n-1
Corsica Ferries	4	-77,78%
La Méridionale	74	0,00%
Moby Lines	0	-100,00%



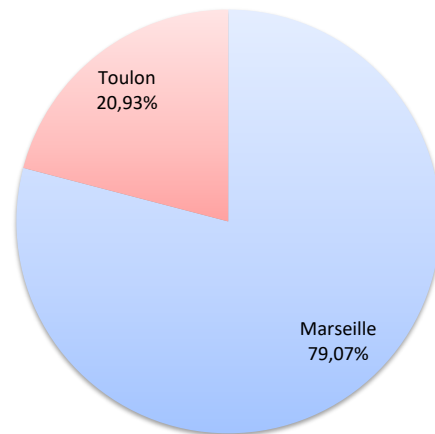
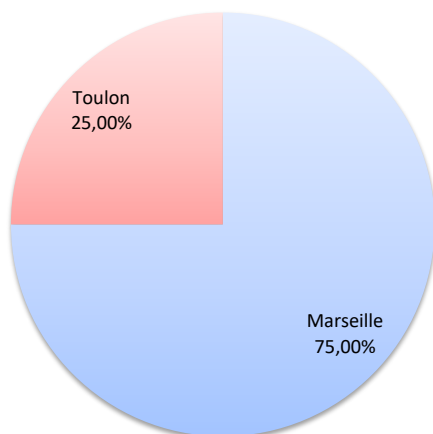
ROTATIONS

	Rotations du 1er au 31 mars			Cumul rotations depuis le 1er Janvier		
	2025	2026	Variation	2025	2026	Variation
Régulier National	24	32	33,33%	70	86	22,86%
Régulier Internat°	0	0	-	0	0	-
TOTAL	24	32	33,33%	70	86	22,86%
Croisières	0	0	-	0	0	-
Hydrocarbures (Bitume)	0	0	-	2	2	0,00%
Ciment	0	0	-	0	0	-
TOTAL	0	0	-	2	2	0,00%
TOTAL	24	32	33,33%	72	88	22,22%

LIGNES
REGULIERS NAT° ET INTERNAT°

Lignes	Rotations	Variation n-1
Marseille	24	0,00%
Toulon	8	-

Lignes	Rotations	Variation n-1
Marseille	68	-2,86%
Toulon	18	-



COMPAGNIES
REGULIERS NAT° ET INTERNAT°

Compagnies	Rotations	Variation n-1
Corsica Ferries	8	-
Corsica Linea	24	0,00%

Compagnies	Rotations	Variation n-1
Corsica Ferries	18	-
Corsica Linea	68	-2,86%

