

Ports de Commerce de Corse
Porti di Commerciù di Corsica

Mensuel

U Misincu

Rotations

Rutazione

mars 2026

marzu 2026

PORTS DE COMMERCE DE CORSE

mars 2026

ROTATIONS

TOTAL PORTS		Rotations du 1er au 31 mars			Cumul rotations depuis le 1er Janvier		
		2025	2026	Variation	2025	2026	Variation
Régulier National		346	360	4,05%	986	969	-1,72%
Régulier International		243	279	14,81%	449	643	43,21%
TOTAL		589	639	8,49%	1 435	1 612	12,33%
Croisières		8	8	0,00%	12	14	16,67%
Hydrocarbures		14	16	14,29%	64	72	12,50%
Ciment		32	27	-15,63%	79	72	-8,86%
TOTAL		46	43	-6,52%	143	144	0,70%
TOTAL		643	690	7,31%	1 590	1 770	11,32%

AJACCIO		Rotations du 1er au 31 mars			Cumul rotations depuis le 1er Janvier		
		2025	2026	Variation	2025	2026	Variation
Régulier National		132	136	3,03%	375	362	-3,47%
Régulier International		10	10	0,00%	29	26	-10,34%
TOTAL		142	146	2,82%	404	388	-3,96%
Croisières		8	8	0,00%	12	14	16,67%
Hydrocarbures		4	4	0,00%	22	22	0,00%
Ciment		10	10	0,00%	24	24	0,00%
TOTAL		14	14	0,00%	46	46	0,00%
TOTAL		164	168	2,44%	462	448	-3,03%

BASTIA		Rotations du 1er au 31 mars			Cumul rotations depuis le 1er Janvier		
		2025	2026	Variation	2025	2026	Variation
Régulier National		132	136	3,03%	372	367	-1,34%
Régulier International		55	56	1,82%	167	158	-5,39%
TOTAL		187	192	2,67%	539	525	-2,60%
Croisières		0	0	-	0	0	-
Hydrocarbures		10	12	20,00%	40	48	20,00%
Ciment		6	4	-33,33%	15	12	-20,00%
TOTAL		16	16	0,00%	55	60	9,09%
TOTAL		203	208	2,46%	594	585	-1,52%

BONIFACIO		Rotations du 1er au 31 mars			Cumul rotations depuis le 1er Janvier		
		2025	2026	Variation	2025	2026	Variation
Régulier National		0	0	-	0	0	-
Régulier International		168	213	26,79%	168	455	170,83%
TOTAL		168	213	26,79%	168	455	170,83%
Croisières		0	0	-	0	0	-
Hydrocarbures		0	0	-	0	0	-
Ciment		0	0	-	0	0	-
TOTAL		0	0	-	0	0	-
TOTAL		168	213	26,79%	168	455	170,83%

L'ILE-ROUSSE		Rotations du 1er au 31 mars			Cumul rotations depuis le 1er Janvier		
		2025	2026	Variation	2025	2026	Variation
Régulier National		26	26	0,00%	77	76	-1,30%
Régulier International		0	0	-	3	4	33,33%
TOTAL		26	26	0,00%	80	80	0,00%
Croisières		0	0	-	0	0	-
Hydrocarbures		0	0	-	0	0	-
Ciment		6	5	-16,67%	16	14	-12,50%
TOTAL		6	5	-16,67%	16	14	-12,50%
TOTAL		32	31	-3,13%	96	94	-2,08%

PORTO-VECCHIO		Rotations du 1er au 31 mars			Cumul rotations depuis le 1er Janvier		
		2025	2026	Variation	2025	2026	Variation
Régulier National		32	30	-6,25%	92	78	-15,22%
Régulier International		10	0	-100,00%	82	0	-100,00%
TOTAL		42	30	-28,57%	174	78	-55,17%
Croisières		0	0	-	0	0	-
Hydrocarbures		0	0	-	0	0	-
Ciment		10	8	-20,00%	24	22	-8,33%
TOTAL		10	8	-20,00%	24	22	-8,33%
TOTAL		52	38	-26,92%	198	100	-49,49%

PROPRIANO		Rotations du 1er au 31 mars			Cumul rotations depuis le 1er Janvier		
		2025	2026	Variation	2025	2026	Variation
Régulier National		24	32	33,33%	70	86	22,86%
Régulier International		0	0	-	0	0	-
TOTAL		24	32	33,33%	70	86	22,86%
Croisières		0	0	-	0	0	-
Hydrocarbures		0	0	-	2	2	0,00%
Ciment		0	0	-	0	0	-
TOTAL		0	0	-	2	2	0,00%
TOTAL		24	32	33,33%	72	88	22,22%

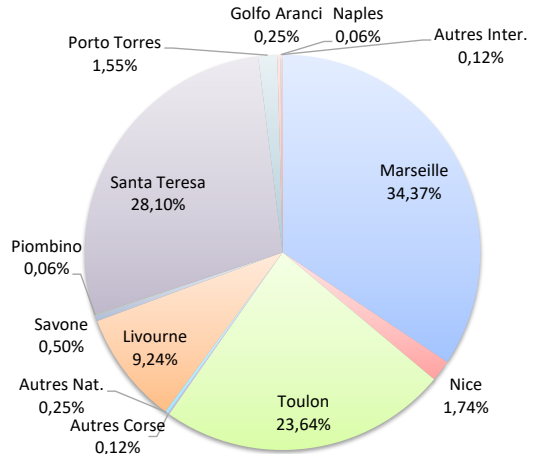
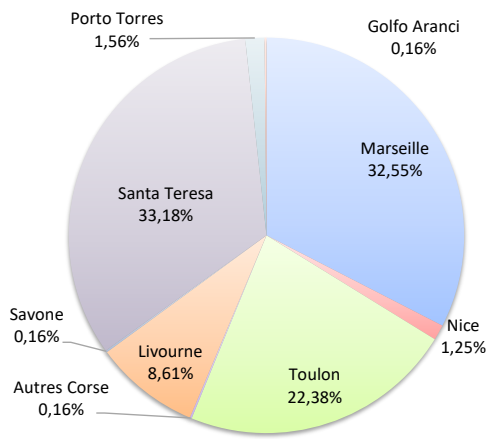
ROTATIONS

	Rotations du 1er au 31 mars			Cumul rotations depuis le 1er Janvier		
	2025	2026	Variation	2025	2026	Variation
Régulier National	346	360	4,05%	986	969	-1,72%
Régulier Internat°	243	279	14,81%	449	643	43,21%
TOTAL	589	639	8,49%	1 435	1 612	12,33%
Croisières	8	8	0,00%	12	14	16,67%
Hydrocarbures	14	16	14,29%	64	72	12,50%
Ciment	32	27	-15,63%	79	72	-8,86%
TOTAL	46	43	-6,52%	143	144	0,70%
TOTAL	643	690	7,31%	1 590	1 770	11,32%

LIGNES
REGULIERS NAT° ET INTERNAT°

Lignes	Rotations	Variation n-1
Marseille	208	0,97%
Nice	8	-11,11%
Toulon	143	9,16%
Autres Corse	1	-
Autres Nat.	0	-
Livourne	55	3,77%
Savone	1	0,00%
Gênes	0	-100,00%
Piombino	0	-
Santa Teresa	212	26,95%
Porto Torres	10	26,95%
Golfo Aranci	1	-90,91%
Naples	0	-
Autres Inter.	0	-

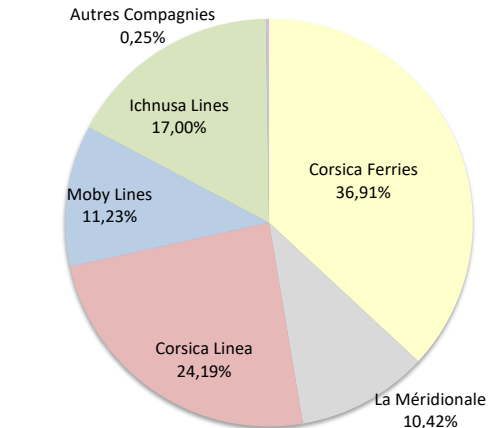
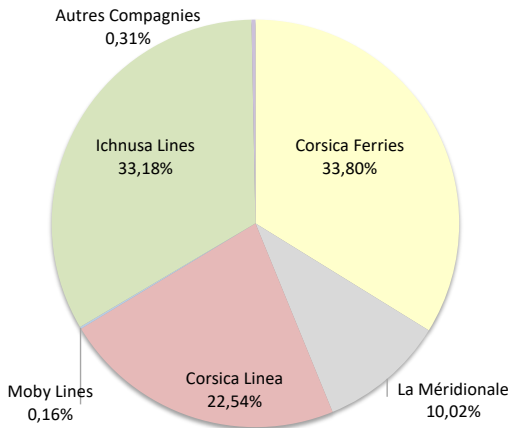
Lignes	Rotations	Variation n-1
Marseille	554	-3,48%
Nice	28	12,00%
Toulon	381	-1,04%
Autres Corse	2	0,00%
Autres Nat.	4	-
Livourne	149	-3,25%
Savone	8	0,00%
Gênes	0	-100,00%
Piombino	1	-
Santa Teresa	453	171,26%
Porto Torres	25	-10,71%
Golfo Aranci	4	-95,45%
Naples	1	0,00%
Autres Inter.	2	0,00%



COMPAGNIES
REGULIERS NAT° et INTERNAT°

Compagnies	Rotations	Variation n-1
Corsica Ferries	216	5,37%
La Méridionale	64	14,29%
Corsica Linea	144	-4,00%
Moby Lines	1	-99,44%
Ichnusa Lines	212	-
Autres Compagnies	2	-

Compagnies	Rotations	Variation n-1
Corsica Ferries	595	-2,30%
La Méridionale	168	2,44%
Corsica Linea	390	-5,34%
Moby Lines	181	-27,60%
Ichnusa Lines	274	-
Autres Compagnies	4	-



PORTS DE COMMERCE DE CORSE

mars 2026

ROTATIONS PAR COMPAGNIE

MENSUEL	National	Ajaccio	Bastia	Bonifacio	L'Ile-Rousse	Porto-Vecchio	Propriano	Total	Variation/V	Variation/%
	Corsica Ferries	70	70	0	0	2	8	150	10	7,14%
	La Méridionale	34	2	0	0	28	0	64	8	14,29%
	Corsica Linea	32	62	0	26	0	24	144	-6	-4,00%
	Autres Compagnies	0	2	0	0	0	0	2	2	-
	Total	136	136	0	26	30	32	360	14	4,05%
	<i>Variation Volume /(n-1)</i>	<i>4</i>	<i>4</i>	<i>0</i>	<i>0</i>	<i>-2</i>	<i>8</i>	<i>14</i>		
	<i>Variation % / (n-1)</i>	<i>3,03%</i>	<i>3,03%</i>	<i>-</i>	<i>0,00%</i>	<i>-6,25%</i>	<i>33,33%</i>	<i>4,05%</i>		
	International	Ajaccio	Bastia	Bonifacio	L'Ile-Rousse	Porto-Vecchio	Propriano	Total	Variation/V	Variation/%
	Corsica Ferries	10	56	0	0	0	0	66	1	1,54%
	Moby Lines	0	0	1	0	0	0	1	-177	-99,44%
	Ichnusa Lines	0	0	212	0	0	0	212	212	-
	Total	10	56	213	0	0	0	279	36	14,81%
	<i>Variation Volume /(n-1)</i>	<i>0</i>	<i>1</i>	<i>45</i>	<i>0</i>	<i>-10</i>	<i>0</i>	<i>36</i>		
<i>Variation % / (n-1)</i>	<i>0,00%</i>	<i>1,82%</i>	<i>26,79%</i>	<i>-</i>	<i>-100,00%</i>	<i>-</i>	<i>14,81%</i>			
Total	Ajaccio	Bastia	Bonifacio	L'Ile-Rousse	Porto-Vecchio	Propriano	Total	Variation/V	Variation/%	
Corsica Ferries	80	126	0	0	2	8	216	11	5,37%	
La Méridionale	34	2	0	0	28	0	64	8	14,29%	
Corsica Linea	32	62	0	26	0	24	144	-6	-4,00%	
Moby Lines	0	0	1	0	0	0	1	-177	-99,44%	
Ichnusa Lines	0	0	212	0	0	0	212	212	-	
Autres Compagnies	0	2	0	0	0	0	2	2	-	
Total	146	192	213	26	30	32	639	50	8,49%	
<i>Variation Volume /(n-1)</i>	<i>4</i>	<i>5</i>	<i>45</i>	<i>0</i>	<i>-12</i>	<i>8</i>	<i>50</i>			
<i>Variation % / (n-1)</i>	<i>2,82%</i>	<i>2,67%</i>	<i>26,79%</i>	<i>0,00%</i>	<i>-28,57%</i>	<i>33,33%</i>	<i>8,49%</i>			

Cumul depuis le 1er janvier	National	Ajaccio	Bastia	Bonifacio	L'Ile-Rousse	Porto-Vecchio	Propriano	Total	Variation/V	Variation/%
	Corsica Ferries	183	195	0	8	4	18	408	-2	-0,49%
	La Méridionale	90	4	0	0	74	0	168	4	2,44%
	Corsica Linea	88	166	0	68	0	68	390	-22	-5,34%
	Autres Compagnies	1	2	0	0	0	0	3	3	-
	Total	362	367	0	76	78	86	969	-17	-1,72%
	<i>Variation Volume /(n-1)</i>	<i>-13</i>	<i>-5</i>	<i>0</i>	<i>-1</i>	<i>-14</i>	<i>16</i>	<i>-17</i>		
	<i>Variation % / (n-1)</i>	<i>-3,47%</i>	<i>-1,34%</i>	<i>-</i>	<i>-1,30%</i>	<i>-15,22%</i>	<i>22,86%</i>	<i>-1,72%</i>		
	International	Ajaccio	Bastia	Bonifacio	L'Ile-Rousse	Porto-Vecchio	Propriano	Total	Variation/V	Variation/%
	Corsica Ferries	25	158	0	4	0	0	187	-12	-6,03%
	Moby Lines	0	0	181	0	0	0	181	-69	-27,60%
	Ichnusa Lines	0	0	274	0	0	0	274	274	-
	Autres Compagnies	1	0	0	0	0	0	1	1	-
	Total	26	158	455	4	0	0	643	194	43,21%
<i>Variation Volume /(n-1)</i>	<i>-3</i>	<i>-9</i>	<i>287</i>	<i>1</i>	<i>-82</i>	<i>0</i>	<i>194</i>			
<i>Variation % / (n-1)</i>	<i>-10,34%</i>	<i>-5,39%</i>	<i>170,83%</i>	<i>33,33%</i>	<i>-100,00%</i>	<i>-</i>	<i>43,21%</i>			
Total	Ajaccio	Bastia	Bonifacio	L'Ile-Rousse	Porto-Vecchio	Propriano	Total	Variation/V	Variation/%	
Corsica Ferries	208	353	0	12	4	18	595	-14	-2,30%	
La Méridionale	90	4	0	0	74	0	168	4	2,44%	
Corsica Linea	88	166	0	68	0	68	390	-22	-5,34%	
Moby Lines	0	0	181	0	0	0	181	-69	-27,60%	
Ichnusa Lines	0	0	274	0	0	0	274	274	-	
Autres Compagnies	2	2	0	0	0	0	4	4	-	
Total	388	525	455	80	78	86	1 612	177	12,33%	
<i>Variation Volume /(n-1)</i>	<i>-16</i>	<i>-14</i>	<i>287</i>	<i>0</i>	<i>-96</i>	<i>16</i>	<i>177</i>			
<i>Variation % / (n-1)</i>	<i>-3,96%</i>	<i>-2,60%</i>	<i>170,83%</i>	<i>0,00%</i>	<i>-55,17%</i>	<i>22,86%</i>	<i>12,33%</i>			