

**Ports de Commerce de Corse**  
**Porti di Commerciù di Corsica**

**Mensuel**  
*U Misincu*

**Marchandises**  
*Marcanzzii*

avril 2026  
aprile 2026

# PORTS DE COMMERCE DE CORSE

avril 2026

## MARCHANDISES

TOTAL PORTS
Régulier National
Régulier International
<b>TOTAL</b>
Hydrocarbures
Ciment
<b>TOTAL</b>
<b>TOTAL</b>

Marchandises du 1er au 30 avril		
2025	2026	Variation
226 592	238 033	5,05%
44 475	46 918	5,49%
<b>271 067</b>	<b>284 951</b>	<b>5,12%</b>
36 893	36 329	-1,53%
10 670	9 499	-10,97%
<b>47 563</b>	<b>45 828</b>	<b>-3,65%</b>
<b>318 630</b>	<b>330 779</b>	<b>3,81%</b>

Cumul Marchandises depuis le 1er Janvier		
2025	2026	Variation
837 767	878 464	4,86%
158 394	173 362	9,45%
<b>996 161</b>	<b>1 051 826</b>	<b>5,59%</b>
141 447	132 755	-6,15%
36 918	33 602	-8,98%
<b>178 365</b>	<b>166 357</b>	<b>-6,73%</b>
<b>1 174 526</b>	<b>1 218 183</b>	<b>3,72%</b>

AJACCIO
Régulier National
Régulier International
<b>TOTAL</b>
Hydrocarbures
Ciment
<b>TOTAL</b>
<b>TOTAL</b>

Marchandises du 1er au 30 avril		
2025	2026	Variation
69 374	73 083	5,35%
689	792	14,95%
<b>70 063</b>	<b>73 875</b>	<b>5,44%</b>
16 343	16 328	-0,09%
3 472	3 183	-8,32%
<b>19 815</b>	<b>19 511</b>	<b>-1,53%</b>
<b>89 878</b>	<b>93 386</b>	<b>3,90%</b>

Cumul Marchandises depuis le 1er Janvier		
2025	2026	Variation
253 348	274 867	8,49%
3 822	2 577	-32,57%
<b>257 170</b>	<b>277 444</b>	<b>7,88%</b>
51 971	48 107	-7,43%
12 503	11 872	-5,05%
<b>64 474</b>	<b>59 979</b>	<b>-6,97%</b>
<b>321 644</b>	<b>337 423</b>	<b>4,91%</b>

BASTIA
Régulier National
Régulier International
<b>TOTAL</b>
Hydrocarbures
Ciment
<b>TOTAL</b>
<b>TOTAL</b>

Marchandises du 1er au 30 avril		
2025	2026	Variation
116 625	118 480	1,59%
38 966	38 292	-1,73%
<b>155 591</b>	<b>156 772</b>	<b>0,76%</b>
20 550	17 900	-12,90%
3 396	2 699	-20,52%
<b>23 946</b>	<b>20 599</b>	<b>-13,98%</b>
<b>179 537</b>	<b>177 371</b>	<b>-1,21%</b>

Cumul Marchandises depuis le 1er Janvier		
2025	2026	Variation
440 630	446 721	1,38%
141 644	144 742	2,19%
<b>582 274</b>	<b>591 463</b>	<b>1,58%</b>
88 215	81 013	-8,16%
9 892	8 846	-10,57%
<b>98 107</b>	<b>89 859</b>	<b>-8,41%</b>
<b>680 381</b>	<b>681 322</b>	<b>0,14%</b>

BONIFACIO
Régulier National
Régulier International
<b>TOTAL</b>
Hydrocarbures
Ciment
<b>TOTAL</b>
<b>TOTAL</b>

Marchandises du 1er au 30 avril		
2025	2026	Variation
0	0	-
4 804	7 531	56,77%
<b>4 804</b>	<b>7 531</b>	<b>56,77%</b>
0	0	-
0	0	-
<b>0</b>	<b>0</b>	<b>-</b>
<b>4 804</b>	<b>7 531</b>	<b>56,77%</b>

Cumul Marchandises depuis le 1er Janvier		
2025	2026	Variation
0	0	-
8 296	23 381	181,83%
<b>8 296</b>	<b>23 381</b>	<b>181,83%</b>
0	0	-
0	0	-
<b>0</b>	<b>0</b>	<b>-</b>
<b>8 296</b>	<b>23 381</b>	<b>181,83%</b>

L'ILE-ROUSSE
Régulier National
Régulier International
<b>TOTAL</b>
Hydrocarbures
Ciment
<b>TOTAL</b>
<b>TOTAL</b>

Marchandises du 1er au 30 avril		
2025	2026	Variation
12 361	15 902	28,65%
0	285	-
<b>12 361</b>	<b>16 187</b>	<b>30,95%</b>
0	0	-
1 800	1 770	-1,67%
<b>1 800</b>	<b>1 770</b>	<b>-1,67%</b>
<b>14 161</b>	<b>17 957</b>	<b>26,81%</b>

Cumul Marchandises depuis le 1er Janvier		
2025	2026	Variation
46 585	57 052	22,47%
1 250	2 644	111,52%
<b>47 835</b>	<b>59 696</b>	<b>24,80%</b>
0	0	-
6 973	6 070	-12,95%
<b>6 973</b>	<b>6 070</b>	<b>-12,95%</b>
<b>54 808</b>	<b>65 766</b>	<b>19,99%</b>

PORTO-VECCHIO
Régulier National
Régulier International
<b>TOTAL</b>
Hydrocarbures
Ciment
<b>TOTAL</b>
<b>TOTAL</b>

Marchandises du 1er au 30 avril		
2025	2026	Variation
21 995	20 808	-5,40%
16	0	-100,00%
<b>22 011</b>	<b>20 808</b>	<b>-5,47%</b>
0	0	-
2 002	1 847	-7,74%
<b>2 002</b>	<b>1 847</b>	<b>-7,74%</b>
<b>24 013</b>	<b>22 655</b>	<b>-5,66%</b>

Cumul Marchandises depuis le 1er Janvier		
2025	2026	Variation
73 126	71 105	-2,76%
3 382	0	-100,00%
<b>76 508</b>	<b>71 105</b>	<b>-7,06%</b>
0	0	-
7 550	6 814	-9,75%
<b>7 550</b>	<b>6 814</b>	<b>-9,75%</b>
<b>84 058</b>	<b>77 919</b>	<b>-7,30%</b>

PROPRIANO
Régulier National
Régulier International
<b>TOTAL</b>
Hydrocarbures
Ciment
<b>TOTAL</b>
<b>TOTAL</b>

Marchandises du 1er au 30 avril		
2025	2026	Variation
6 237	9 760	56,49%
0	18	-
<b>6 237</b>	<b>9 778</b>	<b>56,77%</b>
0	2 101	-
0	0	-
<b>0</b>	<b>2 101</b>	<b>-</b>
<b>6 237</b>	<b>11 879</b>	<b>90,46%</b>

Cumul Marchandises depuis le 1er Janvier		
2025	2026	Variation
24 078	28 719	19,27%
0	18	-
<b>24 078</b>	<b>28 737</b>	<b>19,35%</b>
1 261	3 635	188,26%
0	0	-
<b>1 261</b>	<b>3 635</b>	<b>188,26%</b>
<b>25 339</b>	<b>32 372</b>	<b>27,76%</b>

MARCHANDISES

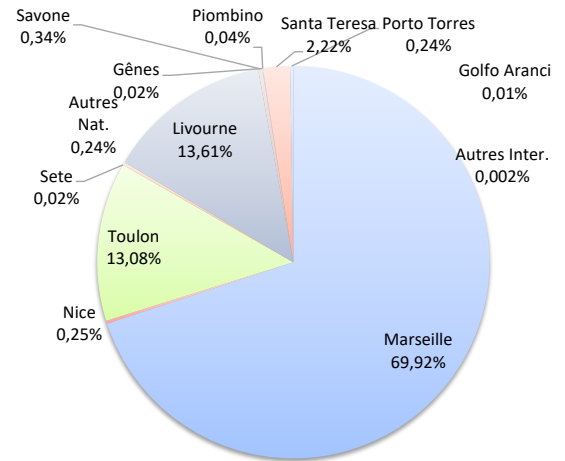
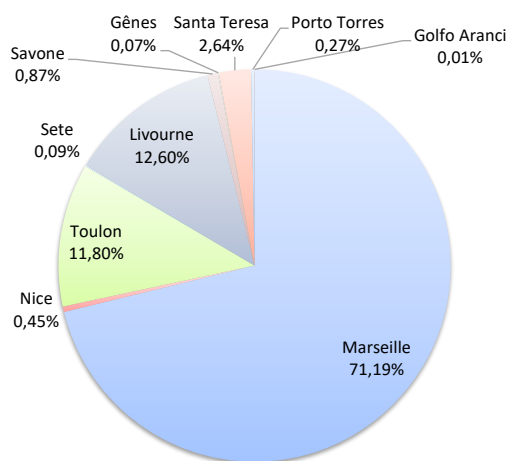
	Marchandises du 1er au 30 avril			Cumul Marchandises depuis le 1er Janvier		
	2025	2026	Variation	2025	2026	Variation
Régulier National	226 592	238 033	5,05%	837 767	878 464	4,86%
Régulier Internat°	44 475	46 918	5,49%	158 394	173 362	9,45%
<b>TOTAL</b>	<b>271 067</b>	<b>284 951</b>	<b>5,12%</b>	<b>996 161</b>	<b>1 051 826</b>	<b>5,59%</b>
Croisières	0	0	-	0	0	-
Hydrocarbures	36 893	36 329	-1,53%	141 447	132 755	-6,15%
Ciment	10 670	9 499	-10,97%	36 918	33 602	-8,98%
<b>TOTAL</b>	<b>47 563</b>	<b>45 828</b>	<b>-3,65%</b>	<b>178 365</b>	<b>166 357</b>	<b>-6,73%</b>
<b>TOTAL</b>	<b>318 630</b>	<b>330 779</b>	<b>3,81%</b>	<b>1 174 526</b>	<b>1 218 183</b>	<b>3,72%</b>

LIGNES

REGULIERS NAT° ET INTERNAT°

Lignes	Marchandises	Variation n-1
Marseille	202 870	5,48%
Nice	1 290	145,25%
Toulon	33 623	0,15%
Autres Corse	0	-100,00%
Sete	250	594,44%
Autres Nat.	0	-
Livourne	35 894	-1,65%
Savone	2 472	21,30%
Gênes	211	-7,05%
Piombino	0	-
Porto Ferraio	0	-100,00%
Santa Teresa	7 531	56,77%
Porto Torres	779	56,77%
Golfo Aranci	31	-
Autres Inter.	0	-100,00%

Lignes	Marchandises	Variation n-1
Marseille	735 478	5,30%
Nice	2 612	145,72%
Toulon	137 593	-0,37%
Autres Corse	0	-100,00%
Sete	250	594,44%
Autres Nat.	2 531	-
Livourne	143 123	2,30%
Savone	3 576	40,18%
Gênes	211	-7,05%
Piombino	396	-
Porto Ferraio	0	-100,00%
Santa Teresa	23 381	181,83%
Porto Torres	2 564	-32,91%
Golfo Aranci	89	-97,36%
Autres Inter.	22	37,50%

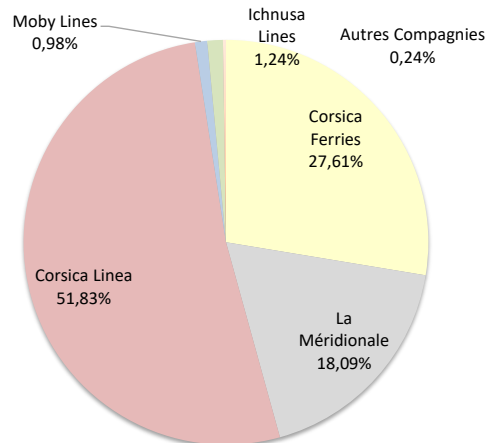
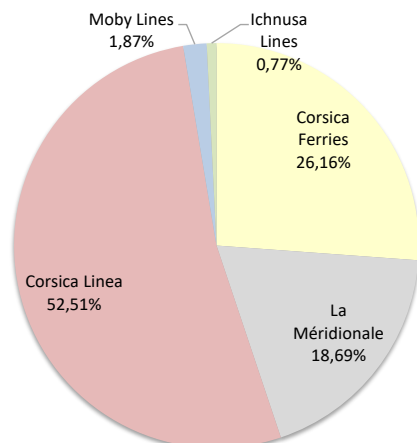


COMPAGNIES

REGULIERS NAT° et INTERNAT°

Compagnies	Marchandises	Variation n-1
Corsica Ferries	74 550	0,84%
La Méridionale	53 250	3,48%
Corsica Linea	149 620	6,21%
Moby Lines	5 325	-
Ichnusa Lines	2 206	-54,08%
Autres Compagnies	0	-

Compagnies	Marchandises	Variation n-1
Corsica Ferries	290 436	1,53%
La Méridionale	190 297	9,13%
Corsica Linea	545 181	4,03%
Moby Lines	10 335	50,70%
Ichnusa Lines	13 046	171,57%
Autres Compagnies	2 531	-



MARCHANDISES

Régulier National
Régulier Internat°
<b>TOTAL</b>

Marchandises du 1er au 30 avril		
2025	2026	Variation
69 374	73 083	5,35%
689	792	14,95%
<b>70 063</b>	<b>73 875</b>	<b>5,44%</b>

Cumul Marchandises depuis le 1er Janvier		
2025	2026	Variation
253 348	274 867	8,49%
3 822	2 577	-32,57%
<b>257 170</b>	<b>277 444</b>	<b>7,88%</b>

Croisières
------------

0	0	-
---	---	---

0	0	-
---	---	---

Hydrocarbures
Ciment
<b>TOTAL</b>

16 343	16 328	-0,09%
3 472	3 183	-8,32%
<b>19 815</b>	<b>19 511</b>	<b>-1,53%</b>

51 971	48 107	-7,43%
12 503	11 872	-5,05%
<b>64 474</b>	<b>59 979</b>	<b>-6,97%</b>

<b>TOTAL</b>
--------------

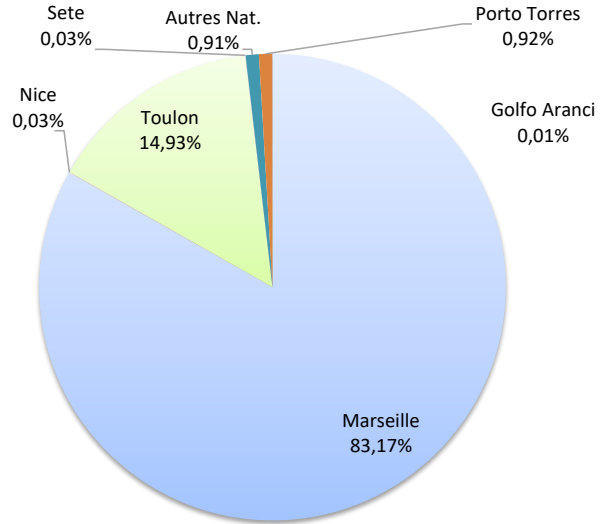
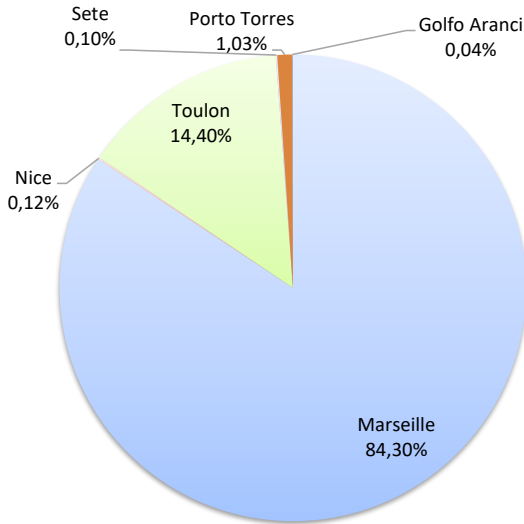
<b>89 878</b>	<b>93 386</b>	<b>3,90%</b>
---------------	---------------	--------------

<b>321 644</b>	<b>337 423</b>	<b>4,91%</b>
----------------	----------------	--------------

LIGNES  
REGULIERS NAT° ET INTERNAT°

Lignes	Marchandises	Variation n-1
Marseille	62 276	5,66%
Nice	92	-
Toulon	10 639	1,95%
Sete	76	-
Autres Nat.	0	-
Porto Torres	761	10,45%
Golfo Aranci	31	-

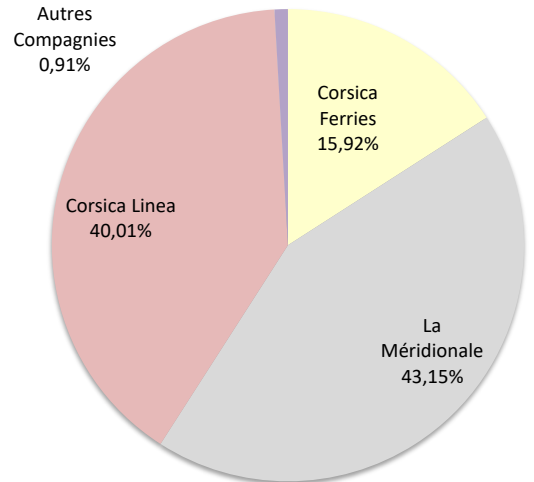
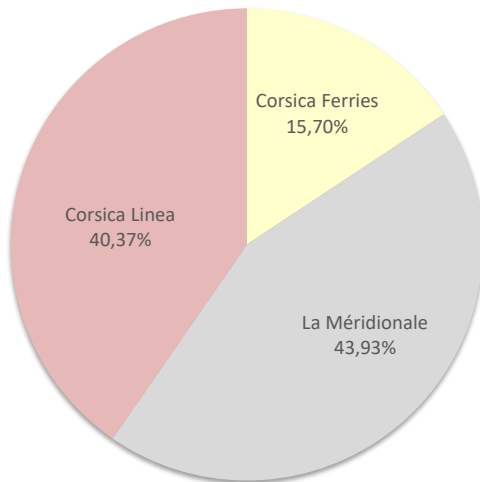
Lignes	Marchandises	Variation n-1
Marseille	230 745	8,94%
Nice	92	-
Toulon	41 423	-0,29%
Sete	76	-
Autres Nat.	2 531	-
Porto Torres	2 546	-33,39%
Golfo Aranci	31	-



COMPAGNIES  
REGULIERS NAT° ET INTERNAT°

Compagnies	Marchandises	Variation n-1
Corsica Ferries	11 599	4,26%
La Méridionale	32 456	9,74%
Corsica Linea	29 820	1,56%
Autres Compagnies	0	-

Compagnies	Marchandises	Variation n-1
Corsica Ferries	44 168	-2,64%
La Méridionale	119 728	17,31%
Corsica Linea	111 017	1,16%
Autres Compagnies	2 531	-



MARCHANDISES

Marchandises du 1er au 30 avril		
2025	2026	Variation
116 625	118 480	1,59%
38 966	38 292	-1,73%
<b>155 591</b>	<b>156 772</b>	<b>0,76%</b>

Cumul Marchandises depuis le 1er Janvier		
2025	2026	Variation
440 630	446 721	1,38%
141 644	144 742	2,19%
<b>582 274</b>	<b>591 463</b>	<b>1,58%</b>

Régulier National			
Régulier Internat°			
<b>TOTAL</b>			

Croisières	0	0	-
------------	---	---	---

	0	0	-
--	---	---	---

Hydrocarbures	20 550	17 900	-12,90%
Ciment	3 396	2 699	-20,52%
<b>TOTAL</b>	<b>23 946</b>	<b>20 599</b>	<b>-13,98%</b>

	88 215	81 013	-8,16%
	9 892	8 846	-10,57%
<b>TOTAL</b>	<b>98 107</b>	<b>89 859</b>	<b>-8,41%</b>

<b>TOTAL</b>	<b>179 537</b>	<b>177 371</b>	<b>-1,21%</b>
--------------	----------------	----------------	---------------

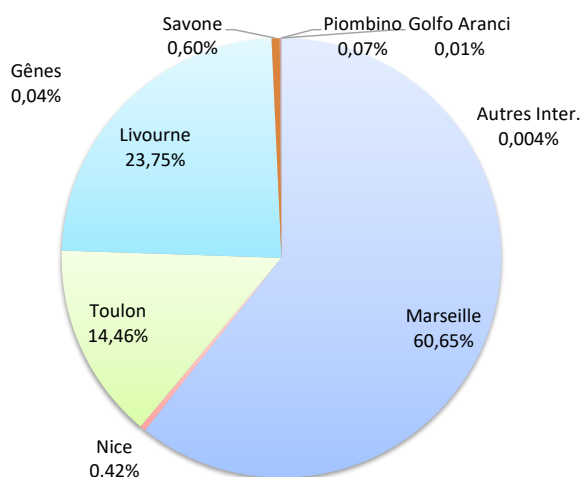
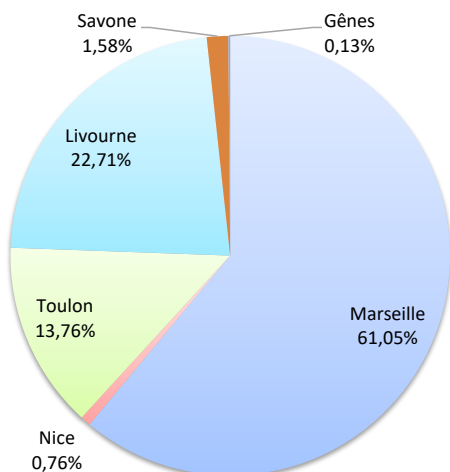
	<b>680 381</b>	<b>681 322</b>	<b>0,14%</b>
--	----------------	----------------	--------------

Lignes	Marchandises	Variation n-1
Marseille	95 715	2,48%
Nice	1 190	255,22%
Toulon	21 575	-5,23%
Autres Corse	0	-100,00%
Livourne	35 609	-2,43%
Savone	2 472	21,30%
Gênes	211	-7,05%
Piombino	0	-
Porto Ferraio	0	-100,00%
Golfo Aranci	0	-
Autres Inter.	0	-

Lignes	Marchandises	Variation n-1
Marseille	358 703	3,80%
Nice	2 512	188,07%
Toulon	85 506	-9,11%
Autres Corse	0	-100,00%
Livourne	140 479	1,31%
Savone	3 576	40,18%
Gênes	211	-7,05%
Piombino	396	-
Porto Ferraio	0	-100,00%
Golfo Aranci	58	-
Autres Inter.	22	-

LIGNES

REGULIERS NAT° ET INTERNAT°

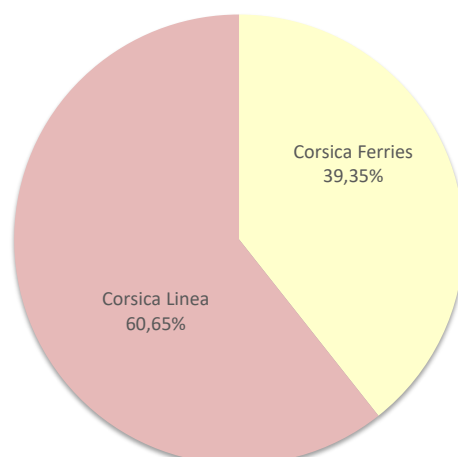
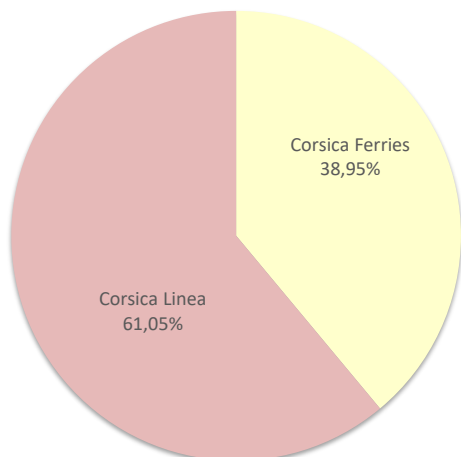


COMPAGNIES

REGULIERS NAT° ET INTERNAT°

Compagnies	Marchandises	Variation n-1
Corsica Ferries	61 057	-1,82%
Corsica Linea	95 715	2,48%

Compagnies	Marchandises	Variation n-1
Corsica Ferries	232 760	-1,67%
Corsica Linea	358 703	3,80%



MARCHANDISES

	Marchandises du 1er au 30 avril			Cumul Marchandises depuis le 1er Janvier		
	2025	2026	Variation	2025	2026	Variation
Régulier National	0	0	-	0	0	-
Régulier Internat°	4 804	7 531	56,77%	8 296	23 381	181,83%
<b>TOTAL</b>	<b>4 804</b>	<b>7 531</b>	<b>56,77%</b>	<b>8 296</b>	<b>23 381</b>	<b>181,83%</b>
Croisières	0	0	-	0	0	-
Hydrocarbures	0	0	-	0	0	-
Ciment	0	0	-	0	0	-
<b>TOTAL</b>	<b>0</b>	<b>0</b>	<b>-</b>	<b>0</b>	<b>0</b>	<b>-</b>
<b>TOTAL</b>	<b>4 804</b>	<b>7 531</b>	<b>56,77%</b>	<b>8 296</b>	<b>23 381</b>	<b>181,83%</b>

**LIGNES**  
REGULIERS NAT° ET INTERNAT°

Lignes	Marchandises	Variation n-1
Santa Teresa	7 531	56,77%

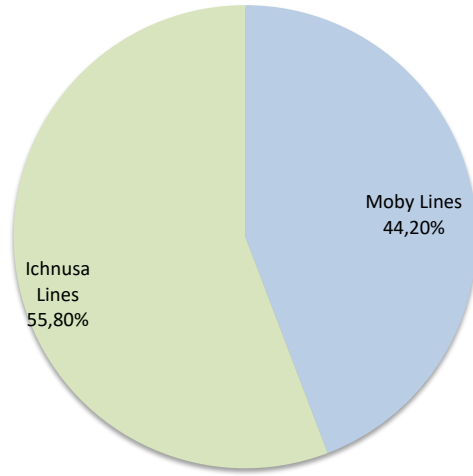
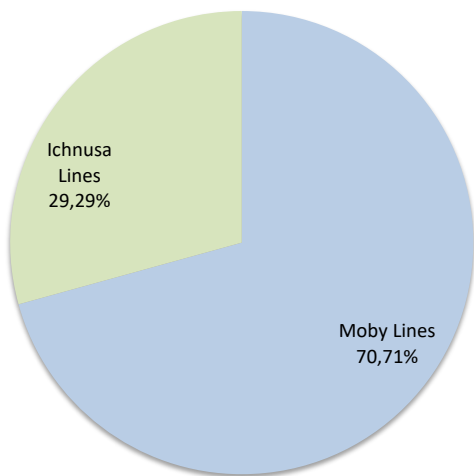
Lignes	Marchandises	Variation n-1
Santa Teresa	23 381	181,83%



**COMPAGNIES**  
REGULIERS NAT° ET INTERNAT°

Compagnies	Marchandises	Variation n-1
Moby Lines	5 325	-
Ichnusa Lines	2 206	-54,08%

Compagnies	Marchandises	Variation n-1
Moby Lines	10 335	195,96%
Ichnusa Lines	13 046	171,57%



MARCHANDISES

Régulier National
Régulier Internat°
<b>TOTAL</b>
<b>dont MD</b>
Croisières

Marchandises du 1er au 30 avril		
2025	2026	Variation
12 361	15 902	28,65%
0	285	-
<b>12 361</b>	<b>16 187</b>	<b>30,95%</b>
<b>426</b>	<b>421</b>	<b>-1,17%</b>
0	0	-

Cumul Marchandises depuis le 1er Janvier		
2025	2026	Variation
46 585	57 052	22,47%
1 250	2 644	111,52%
<b>47 835</b>	<b>59 696</b>	<b>24,80%</b>
<b>1758</b>	<b>2867</b>	<b>63,08%</b>
0	0	-

Hydrocarbures
Ciment
<b>TOTAL</b>

0	0	-
1 800	1 770	-1,67%
<b>1 800</b>	<b>1 770</b>	<b>-1,67%</b>

0	0	-
6 973	6 070	-12,95%
<b>6 973</b>	<b>6 070</b>	<b>-12,95%</b>

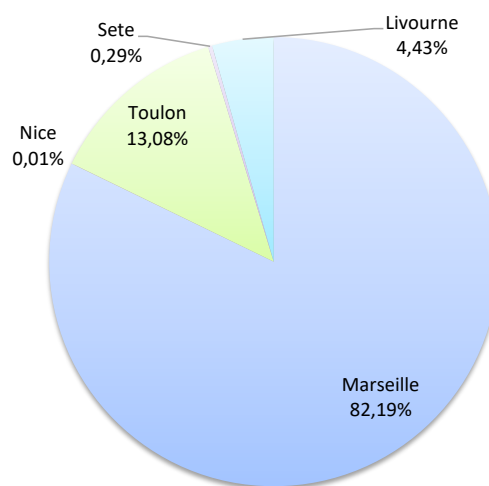
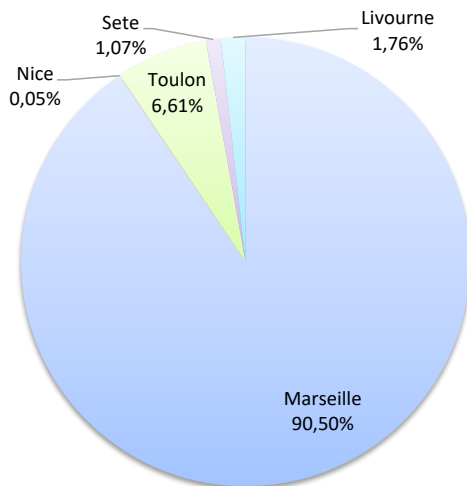
<b>TOTAL</b>	<b>14 161</b>	<b>17 957</b>	<b>26,81%</b>
--------------	---------------	---------------	---------------

<b>54 808</b>	<b>65 766</b>	<b>19,99%</b>
---------------	---------------	---------------

Lignes	Marchandises	Variation n-1
Marseille	14 650	23,40%
Nice	8	-95,81%
Toulon	1 070	308,40%
Sete	174	383,33%
Livourne	285	-

Lignes	Marchandises	Variation n-1
Marseille	49 062	9,80%
Nice	8	-95,81%
Toulon	7 808	366,71%
Sete	174	383,33%
Livourne	2 644	111,52%

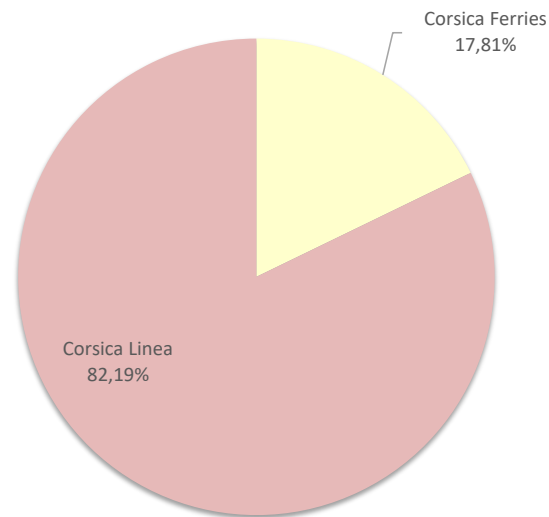
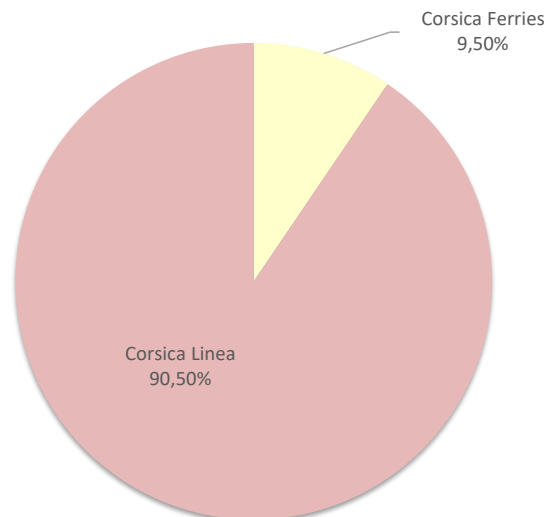
**LIGNES**  
REGULIERS NAT° ET INTERNAT°



**COMPAGNIES**  
REGULIERS NAT° ET INTERNAT°

Compagnies	Marchandises	Variation n-1
Corsica Ferries	1 537	214,31%
Corsica Linea	14 650	23,40%

Compagnies	Marchandises	Variation n-1
Corsica Ferries	10 634	237,59%
Corsica Linea	49 062	9,80%



# PORT DE COMMERCE DE PORTO-VECCHIO

avril 2026

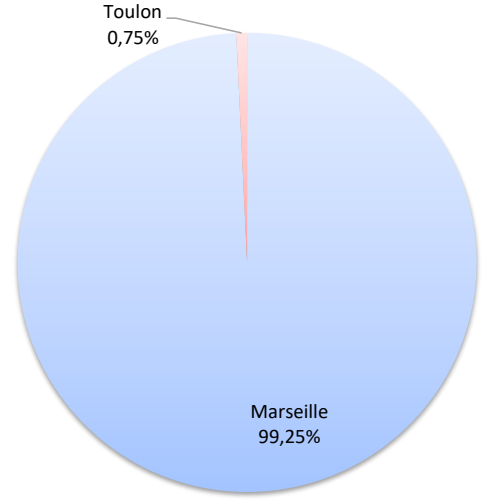
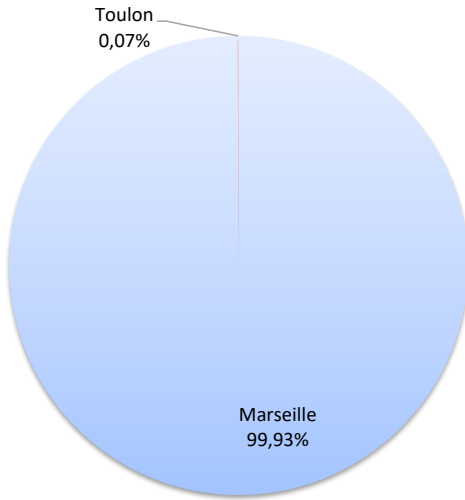
## MARCHANDISES

	Marchandises du 1er au 30 avril			Cumul Marchandises depuis le 1er Janvier		
	2025	2026	Variation	2025	2026	Variation
Régulier National	21 995	20 808	-5,40%	73 126	71 105	-2,76%
Régulier Internat°	16	0	-100,00%	3 382	0	-100,00%
<b>TOTAL</b>	<b>22 011</b>	<b>20 808</b>	<b>-5,47%</b>	<b>76 508</b>	<b>71 105</b>	<b>-7,06%</b>
Croisières	0	0	-	0	0	-
Hydrocarbures	0	0	-	0	0	-
Ciment	2 002	1 847	-7,74%	7 550	6 814	-9,75%
<b>TOTAL</b>	<b>2 002</b>	<b>1 847</b>	<b>-7,74%</b>	<b>7 550</b>	<b>6 814</b>	<b>-9,75%</b>
<b>TOTAL</b>	<b>24 013</b>	<b>22 655</b>	<b>-5,66%</b>	<b>84 058</b>	<b>77 919</b>	<b>-7,30%</b>

### LIGNES REGULIERS NAT° ET INTERNAT°

Lignes	Marchandises	Variation n-1
Marseille	20 794	-4,99%
Toulon	14	-87,27%
Golfo Aranci	0	-
Autres Inter.	0	-100,00%

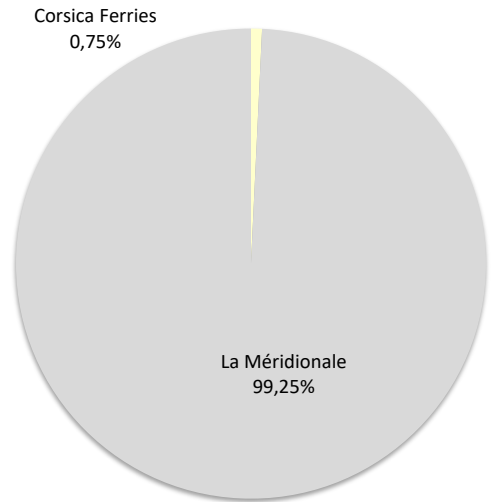
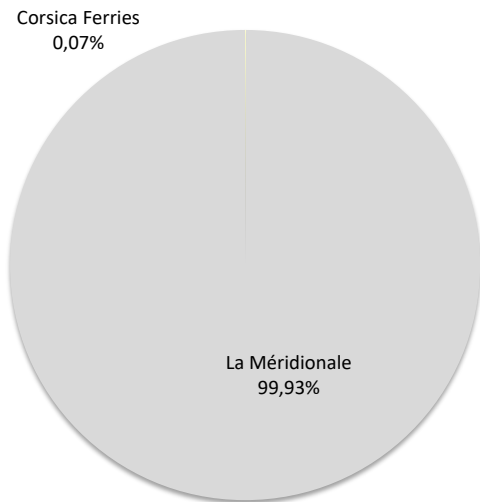
Lignes	Marchandises	Variation n-1
Marseille	70 569	-2,42%
Toulon	536	-33,75%
Golfo Aranci	0	-100,00%
Autres Inter.	0	-100,00%



### COMPAGNIES REGULIERS NAT° ET INTERNAT°

Compagnies	Marchandises	Variation n-1
Corsica Ferries	14	-88,89%
La Méridionale	20 794	-4,99%
Moby Lines	0	-

Compagnies	Marchandises	Variation n-1
Corsica Ferries	536	-35,03%
La Méridionale	70 569	-2,42%
Moby Lines	0	-100,00%



# PORT DE COMMERCE DE PROPRIANO

avril 2026

## MARCHANDISES

Régulier National
Régulier Internat°
<b>TOTAL</b>

Marchandises du 1er au 30 avril		
2025	2026	Variation
6 237	9 760	56,49%
0	18	-
<b>6 237</b>	<b>9 778</b>	<b>56,77%</b>

Cumul Marchandises depuis le 1er Janvier		
2025	2026	Variation
24 078	28 719	19,27%
0	18	-
<b>24 078</b>	<b>28 737</b>	<b>19,35%</b>

Croisières
------------

0	0	-
---	---	---

0	0	-
---	---	---

Hydrocarbures (Bitume)
Ciment
<b>TOTAL</b>

0	2 101	-
0	0	-
<b>0</b>	<b>2 101</b>	<b>-</b>

1 261	3 635	188,26%
0	0	-
<b>1 261</b>	<b>3 635</b>	<b>188,26%</b>

<b>TOTAL</b>
--------------

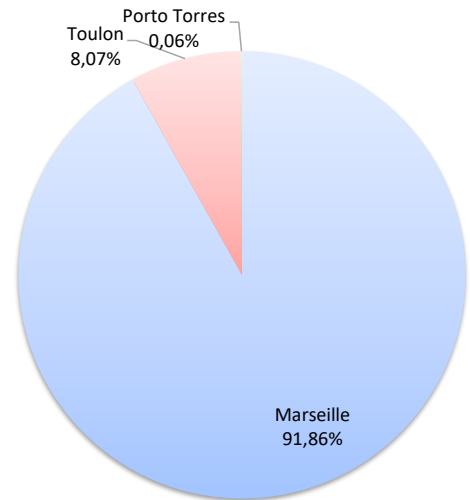
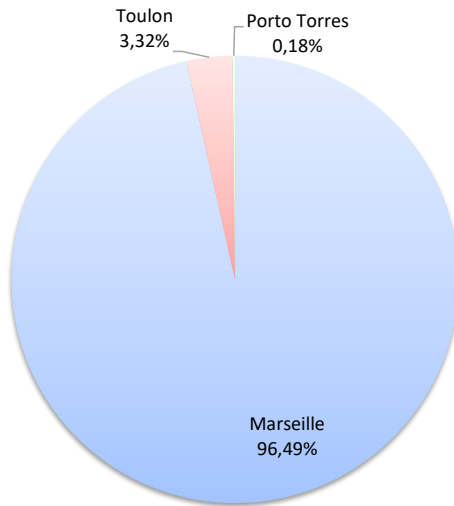
<b>6 237</b>	<b>11 879</b>	<b>90,46%</b>
--------------	---------------	---------------

<b>25 339</b>	<b>32 372</b>	<b>27,76%</b>
---------------	---------------	---------------

Lignes	Marchandises	Variation n-1
Marseille	9 435	51,27%
Toulon	325	-
Porto Torres	18	-

Lignes	Marchandises	Variation n-1
Marseille	26 399	9,64%
Toulon	2 320	-
Porto Torres	18	-

**LIGNES**  
REGULIERS NAT° ET INTERNAT°



**COMPAGNIES**  
REGULIERS NAT° ET INTERNAT°

Compagnies	Marchandises	Variation n-1
Corsica Ferries	343	-
Corsica Linea	9 435	51,27%

Compagnies	Marchandises	Variation n-1
Corsica Ferries	2 338	-
Corsica Linea	26 399	9,64%

