

Ports de Commerce de Corse
Porti di Commerciù di Corsica

Mensuel
U Misincu

Marchandises
Marcanzzii

avril 2026
aprile 2026

PORTS DE COMMERCE DE CORSE

avril 2026

MARCHANDISES

TOTAL PORTS
Régulier National
Régulier International
TOTAL
Hydrocarbures
Ciment
TOTAL
TOTAL

Marchandises du 1er au 30 avril		
2025	2026	Variation
226 592	238 033	5,05%
44 475	46 918	5,49%
271 067	284 951	5,12%
36 893	36 329	-1,53%
10 670	9 499	-10,97%
47 563	45 828	-3,65%
318 630	330 779	3,81%

Cumul Marchandises depuis le 1er Janvier		
2025	2026	Variation
837 767	878 464	4,86%
158 394	173 362	9,45%
996 161	1 051 826	5,59%
141 447	132 755	-6,15%
36 918	33 602	-8,98%
178 365	166 357	-6,73%
1 174 526	1 218 183	3,72%

AJACCIO
Régulier National
Régulier International
TOTAL
Hydrocarbures
Ciment
TOTAL
TOTAL

Marchandises du 1er au 30 avril		
2025	2026	Variation
69 374	73 083	5,35%
689	792	14,95%
70 063	73 875	5,44%
16 343	16 328	-0,09%
3 472	3 183	-8,32%
19 815	19 511	-1,53%
89 878	93 386	3,90%

Cumul Marchandises depuis le 1er Janvier		
2025	2026	Variation
253 348	274 867	8,49%
3 822	2 577	-32,57%
257 170	277 444	7,88%
51 971	48 107	-7,43%
12 503	11 872	-5,05%
64 474	59 979	-6,97%
321 644	337 423	4,91%

BASTIA
Régulier National
Régulier International
TOTAL
Hydrocarbures
Ciment
TOTAL
TOTAL

Marchandises du 1er au 30 avril		
2025	2026	Variation
116 625	118 480	1,59%
38 966	38 292	-1,73%
155 591	156 772	0,76%
20 550	17 900	-12,90%
3 396	2 699	-20,52%
23 946	20 599	-13,98%
179 537	177 371	-1,21%

Cumul Marchandises depuis le 1er Janvier		
2025	2026	Variation
440 630	446 721	1,38%
141 644	144 742	2,19%
582 274	591 463	1,58%
88 215	81 013	-8,16%
9 892	8 846	-10,57%
98 107	89 859	-8,41%
680 381	681 322	0,14%

BONIFACIO
Régulier National
Régulier International
TOTAL
Hydrocarbures
Ciment
TOTAL
TOTAL

Marchandises du 1er au 30 avril		
2025	2026	Variation
0	0	-
4 804	7 531	56,77%
4 804	7 531	56,77%
0	0	-
0	0	-
0	0	-
4 804	7 531	56,77%

Cumul Marchandises depuis le 1er Janvier		
2025	2026	Variation
0	0	-
8 296	23 381	181,83%
8 296	23 381	181,83%
0	0	-
0	0	-
0	0	-
8 296	23 381	181,83%

L'ILE-ROUSSE
Régulier National
Régulier International
TOTAL
Hydrocarbures
Ciment
TOTAL
TOTAL

Marchandises du 1er au 30 avril		
2025	2026	Variation
12 361	15 902	28,65%
0	285	-
12 361	16 187	30,95%
0	0	-
1 800	1 770	-1,67%
1 800	1 770	-1,67%
14 161	17 957	26,81%

Cumul Marchandises depuis le 1er Janvier		
2025	2026	Variation
46 585	57 052	22,47%
1 250	2 644	111,52%
47 835	59 696	24,80%
0	0	-
6 973	6 070	-12,95%
6 973	6 070	-12,95%
54 808	65 766	19,99%

PORTO-VECCHIO
Régulier National
Régulier International
TOTAL
Hydrocarbures
Ciment
TOTAL
TOTAL

Marchandises du 1er au 30 avril		
2025	2026	Variation
21 995	20 808	-5,40%
16	0	-100,00%
22 011	20 808	-5,47%
0	0	-
2 002	1 847	-7,74%
2 002	1 847	-7,74%
24 013	22 655	-5,66%

Cumul Marchandises depuis le 1er Janvier		
2025	2026	Variation
73 126	71 105	-2,76%
3 382	0	-100,00%
76 508	71 105	-7,06%
0	0	-
7 550	6 814	-9,75%
7 550	6 814	-9,75%
84 058	77 919	-7,30%

PROPRIANO
Régulier National
Régulier International
TOTAL
Hydrocarbures
Ciment
TOTAL
TOTAL

Marchandises du 1er au 30 avril		
2025	2026	Variation
6 237	9 760	56,49%
0	18	-
6 237	9 778	56,77%
0	2 101	-
0	0	-
0	2 101	-
6 237	11 879	90,46%

Cumul Marchandises depuis le 1er Janvier		
2025	2026	Variation
24 078	28 719	19,27%
0	18	-
24 078	28 737	19,35%
1 261	3 635	188,26%
0	0	-
1 261	3 635	188,26%
25 339	32 372	27,76%

MARCHANDISES

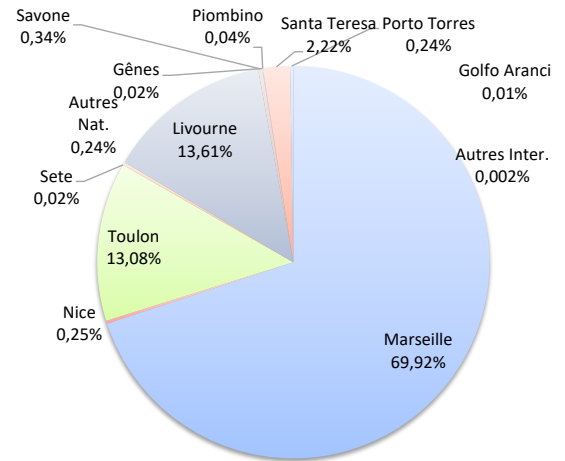
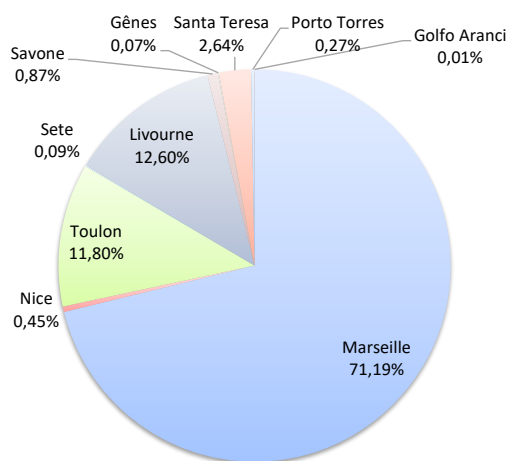
	Marchandises du 1er au 30 avril			Cumul Marchandises depuis le 1er Janvier		
	2025	2026	Variation	2025	2026	Variation
Régulier National	226 592	238 033	5,05%	837 767	878 464	4,86%
Régulier Internat°	44 475	46 918	5,49%	158 394	173 362	9,45%
TOTAL	271 067	284 951	5,12%	996 161	1 051 826	5,59%
Croisières	0	0	-	0	0	-
Hydrocarbures	36 893	36 329	-1,53%	141 447	132 755	-6,15%
Ciment	10 670	9 499	-10,97%	36 918	33 602	-8,98%
TOTAL	47 563	45 828	-3,65%	178 365	166 357	-6,73%
TOTAL	318 630	330 779	3,81%	1 174 526	1 218 183	3,72%

LIGNES

REGULIERS NAT° ET INTERNAT°

Lignes	Marchandises	Variation n-1
Marseille	202 870	5,48%
Nice	1 290	145,25%
Toulon	33 623	0,15%
Autres Corse	0	-100,00%
Sete	250	594,44%
Autres Nat.	0	-
Livourne	35 894	-1,65%
Savone	2 472	21,30%
Gênes	211	-7,05%
Piombino	0	-
Porto Ferrairo	0	-100,00%
Santa Teresa	7 531	56,77%
Porto Torres	779	56,77%
Golfo Aranci	31	-
Autres Inter.	0	-100,00%

Lignes	Marchandises	Variation n-1
Marseille	735 478	5,30%
Nice	2 612	145,72%
Toulon	137 593	-0,37%
Autres Corse	0	-100,00%
Sete	250	594,44%
Autres Nat.	2 531	-
Livourne	143 123	2,30%
Savone	3 576	40,18%
Gênes	211	-7,05%
Piombino	396	-
Porto Ferrairo	0	-100,00%
Santa Teresa	23 381	181,83%
Porto Torres	2 564	-32,91%
Golfo Aranci	89	-97,36%
Autres Inter.	22	37,50%

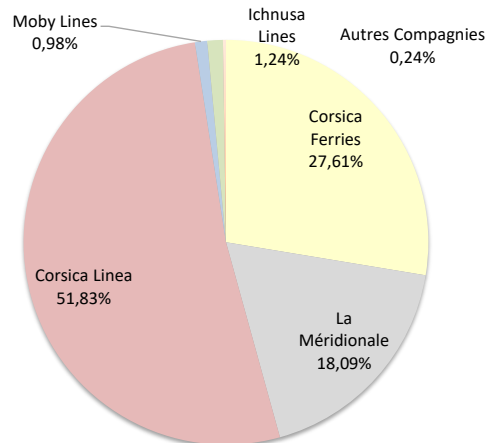
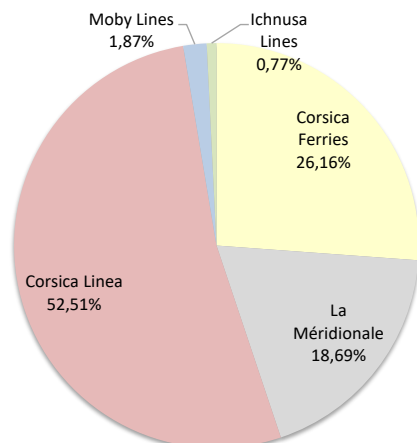


COMPAGNIES

REGULIERS NAT° et INTERNAT°

Compagnies	Marchandises	Variation n-1
Corsica Ferries	74 550	0,84%
La Méridionale	53 250	3,48%
Corsica Linea	149 620	6,21%
Moby Lines	5 325	-
Ichnusa Lines	2 206	-54,08%
Autres Compagnies	0	-

Compagnies	Marchandises	Variation n-1
Corsica Ferries	290 436	1,53%
La Méridionale	190 297	9,13%
Corsica Linea	545 181	4,03%
Moby Lines	10 335	50,70%
Ichnusa Lines	13 046	171,57%
Autres Compagnies	2 531	-



MARCHANDISES PAR LIGNE

MENSUEL	National	Ajaccio	Bastia	Bonifacio	L'Ile-Rousse	Porto-Vecchio	Propriano	Total
	Marseille	62 276	95 715	0	14 650	20 794	9 435	202 870
	Nice	92	1 190	0	8	0	0	1 290
	Toulon	10 639	21 575	0	1 070	14	325	33 623
	Autres Corse	0	0	0	0	0	0	0
	Sete	76	0	0	174	0	0	250
	Total	73 083	118 480	0	15 902	20 808	9 760	238 033
	<i>Variation Volume / (n-1)</i>	<i>3 709</i>	<i>1 855</i>	<i>0</i>	<i>3 541</i>	<i>-1 187</i>	<i>3 523</i>	<i>11 441</i>
	<i>Variation % / (n-1)</i>	<i>5,35%</i>	<i>1,59%</i>	<i>-</i>	<i>28,65%</i>	<i>-5,40%</i>	<i>56,49%</i>	<i>5,05%</i>
	International	Ajaccio	Bastia	Bonifacio	L'Ile-Rousse	Porto-Vecchio	Propriano	Total
	Livourne	0	35 609	0	285	0	0	35 894
	Savone	0	2 472	0	0	0	0	2 472
	Gênes	0	211	0	0	0	0	211
	Porto Ferraiò	0	0	0	0	0	0	0
Santa Teresa	0	0	7 531	0	0	0	7 531	
Porto Torres	761	0	0	0	0	18	779	
Golfo Aranci	31	0	0	0	0	0	31	
Autres Inter.	0	0	0	0	0	0	0	
Total	792	38 292	7 531	285	0	18	46 918	
<i>Variation Volume / (n-1)</i>	<i>103</i>	<i>-674</i>	<i>2 727</i>	<i>285</i>	<i>-16</i>	<i>18</i>	<i>2 443</i>	
<i>Variation % / (n-1)</i>	<i>14,95%</i>	<i>-1,73%</i>	<i>56,77%</i>	<i>-</i>	<i>-100,00%</i>	<i>-</i>	<i>5,49%</i>	
Total	73 875	156 772	7 531	16 187	20 808	9 778	284 951	
<i>Variation Volume / (n-1)</i>	<i>3 812</i>	<i>1 181</i>	<i>2 727</i>	<i>3 826</i>	<i>-1 203</i>	<i>3 541</i>	<i>13 884</i>	
<i>Variation % / (n-1)</i>	<i>5,44%</i>	<i>0,76%</i>	<i>56,77%</i>	<i>30,95%</i>	<i>-5,47%</i>	<i>56,77%</i>	<i>5,12%</i>	

Cumul depuis le 1er janvier	National	Ajaccio	Bastia	Bonifacio	L'Ile-Rousse	Porto-Vecchio	Propriano	Total
	Marseille	230 745	358 703	0	49 062	70 569	26 399	735 478
	Nice	92	2 512	0	8	0	0	2 612
	Toulon	41 423	85 506	0	7 808	536	2 320	137 593
	Autres Corse	0	0	0	0	0	0	0
	Sete	76	0	0	174	0	0	250
	Autres Nat.	2 531	0	0	0	0	0	2 531
	Total	274 867	446 721	0	57 052	71 105	28 719	878 464
	<i>Variation Volume / (n-1)</i>	<i>21 519</i>	<i>6 091</i>	<i>0</i>	<i>10 467</i>	<i>-2 021</i>	<i>4 641</i>	<i>40 697</i>
	<i>Variation % / (n-1)</i>	<i>8,49%</i>	<i>1,38%</i>	<i>-</i>	<i>22,47%</i>	<i>-2,76%</i>	<i>19,27%</i>	<i>4,86%</i>
	International	Ajaccio	Bastia	Bonifacio	L'Ile-Rousse	Porto-Vecchio	Propriano	Total
	Livourne	0	140 479	0	2 644	0	0	143 123
	Savone	0	3 576	0	0	0	0	3 576
	Gênes	0	211	0	0	0	0	211
Piombino	0	396	0	0	0	0	396	
Porto Ferraiò	0	0	0	0	0	0	0	
Santa Teresa	0	0	23 381	0	0	0	23 381	
Porto Torres	2 546	0	0	0	0	18	2 564	
Golfo Aranci	31	58	0	0	0	0	89	
Autres Inter.	0	22	0	0	0	0	22	
Total	2 577	144 742	23 381	2 644	0	18	173 362	
<i>Variation Volume / (n-1)</i>	<i>-1 245</i>	<i>3 098</i>	<i>15 085</i>	<i>1 394</i>	<i>-3 382</i>	<i>18</i>	<i>14 968</i>	
<i>Variation % / (n-1)</i>	<i>-32,57%</i>	<i>2,19%</i>	<i>181,83%</i>	<i>111,52%</i>	<i>-100,00%</i>	<i>-</i>	<i>9,45%</i>	
Total	277 444	591 463	23 381	59 696	71 105	28 737	1 051 826	
<i>Variation Volume / (n-1)</i>	<i>20 274</i>	<i>9 189</i>	<i>15 085</i>	<i>11 861</i>	<i>-5 403</i>	<i>4 659</i>	<i>55 665</i>	
<i>Variation % / (n-1)</i>	<i>7,88%</i>	<i>1,58%</i>	<i>181,83%</i>	<i>24,80%</i>	<i>-7,06%</i>	<i>19,35%</i>	<i>5,59%</i>	

Vrac	MENSUEL	Ajaccio	Bastia	Bonifacio	L'Ile-Rousse	Porto-Vecchio	Propriano	Total
	Hydrocarbures	16 328	17 900	0	0	0	2 101	36 329
	Ciment	3 183	2 699	0	1 770	1 847	0	9 499
	Total	19 511	20 599	0	1 770	1 847	2 101	45 828
	<i>Variation Volume / (n-1)</i>	<i>-304</i>	<i>-3 347</i>	<i>0</i>	<i>-30</i>	<i>-155</i>	<i>2 101</i>	<i>-1 735</i>
	<i>Variation % / (n-1)</i>	<i>-1,53%</i>	<i>-13,98%</i>	<i>-</i>	<i>-1,67%</i>	<i>-7,74%</i>	<i>-</i>	<i>-3,65%</i>
	CUMUL	Ajaccio	Bastia	Bonifacio	L'Ile-Rousse	Porto-Vecchio	Propriano	Total
	Hydrocarbures	48 107	81 013	0	0	0	3 635	132 755
	Ciment	11 872	8 846	0	6 070	6 814	0	33 602
	Total	59 979	89 859	0	6 070	6 814	3 635	166 357
<i>Variation Volume / (n-1)</i>	<i>-4 495</i>	<i>-8 248</i>	<i>0</i>	<i>-903</i>	<i>-736</i>	<i>2 374</i>	<i>-12 008</i>	
<i>Variation % / (n-1)</i>	<i>-6,97%</i>	<i>-8,41%</i>	<i>-</i>	<i>-12,95%</i>	<i>-9,75%</i>	<i>188,26%</i>	<i>-6,73%</i>	

MARCHANDISES PAR COMPAGNIE

MENSUEL

National	Ajaccio	Bastia	Bonifacio	L'Ile-Rousse	Porto-Vecchio	Propriano	Total	Variation/V	Variation/%
Corsica Ferries	10 807	22 765	0	1 252	14	325	35 163	906	2,64%
La Méridionale	32 456	0	0	0	20 794	0	53 250	1 789	3,48%
Corsica Linea	29 820	95 715	0	14 650	0	9 435	149 620	8 746	6,21%
Total	73 083	118 480	0	15 902	20 808	9 760	238 033	11 441	5,05%
<i>Variation Volume /(n-1)</i>	<i>3 709</i>	<i>1 855</i>	<i>0</i>	<i>3 541</i>	<i>-1 187</i>	<i>3 523</i>	<i>11 441</i>		
<i>Variation % / (n-1)</i>	<i>5,35%</i>	<i>1,59%</i>	<i>-</i>	<i>28,65%</i>	<i>-5,40%</i>	<i>56,49%</i>	<i>5,05%</i>		
International	Ajaccio	Bastia	Bonifacio	L'Ile-Rousse	Porto-Vecchio	Propriano	Total	Variation/V	Variation/%
Corsica Ferries	792	38 292	0	285	0	18	39 387	-284	-0,72%
Moby Lines	0	0	5 325	0	0	0	5 325	5 325	-
Ichnusa Lines	0	0	2 206	0	0	0	2 206	-2 598	-54,08%
Total	792	38 292	7 531	285	0	18	46 918	2 443	5,49%
<i>Variation Volume /(n-1)</i>	<i>103</i>	<i>-674</i>	<i>2 727</i>	<i>285</i>	<i>-16</i>	<i>18</i>	<i>2 443</i>		
<i>Variation % / (n-1)</i>	<i>14,95%</i>	<i>-1,73%</i>	<i>56,77%</i>	<i>-</i>	<i>-100,00%</i>	<i>-</i>	<i>5,49%</i>		
Total	Ajaccio	Bastia	Bonifacio	L'Ile-Rousse	Porto-Vecchio	Propriano	Total	Variation/V	Variation/%
Corsica Ferries	11 599	61 057	0	1 537	14	343	74 550	622	0,84%
La Méridionale	32 456	0	0	0	20 794	0	53 250	1 789	3,48%
Corsica Linea	29 820	95 715	0	14 650	0	9 435	149 620	8 746	6,21%
Moby Lines	0	0	5 325	0	0	0	5 325	5 325	-
Ichnusa Lines	0	0	2 206	0	0	0	2 206	-2 598	-54,08%
Total	73 875	156 772	7 531	16 187	20 808	9 778	284 951	13 884	5,12%
<i>Variation Volume /(n-1)</i>	<i>3 812</i>	<i>1 181</i>	<i>2 727</i>	<i>3 826</i>	<i>-1 203</i>	<i>3 541</i>	<i>13 884</i>		
<i>Variation % / (n-1)</i>	<i>5,44%</i>	<i>0,76%</i>	<i>56,77%</i>	<i>30,95%</i>	<i>-5,47%</i>	<i>56,77%</i>	<i>5,12%</i>		

Cumul depuis le 1er janvier

National	Ajaccio	Bastia	Bonifacio	L'Ile-Rousse	Porto-Vecchio	Propriano	Total	Variation/V	Variation/%
Corsica Ferries	41 591	88 018	0	7 990	536	2 320	140 455	1 129	0,81%
La Méridionale	119 728	0	0	0	70 569	0	190 297	15 921	9,13%
Corsica Linea	111 017	358 703	0	49 062	0	26 399	545 181	21 116	4,03%
Autres Compagnies	2 531	0	0	0	0	0	2 531	2 531	-
Total	274 867	446 721	0	57 052	71 105	28 719	878 464	40 697	4,86%
<i>Variation Volume /(n-1)</i>	<i>21 519</i>	<i>6 091</i>	<i>0</i>	<i>10 467</i>	<i>-2 021</i>	<i>4 641</i>	<i>40 697</i>		
<i>Variation % / (n-1)</i>	<i>8,49%</i>	<i>1,38%</i>	<i>-</i>	<i>22,47%</i>	<i>-2,76%</i>	<i>19,27%</i>	<i>4,86%</i>		
International	Ajaccio	Bastia	Bonifacio	L'Ile-Rousse	Porto-Vecchio	Propriano	Total	Variation/V	Variation/%
Corsica Ferries	2 577	144 742	0	2 644	0	18	149 981	3 249	2,21%
Moby Lines	0	0	10 335	0	0	0	10 335	3 477	50,70%
Ichnusa Lines	0	0	13 046	0	0	0	13 046	8 242	171,57%
Total	2 577	144 742	23 381	2 644	0	18	173 362	14 968	9,45%
<i>Variation Volume /(n-1)</i>	<i>-1 245</i>	<i>3 098</i>	<i>15 085</i>	<i>1 394</i>	<i>-3 382</i>	<i>18</i>	<i>14 968</i>		
<i>Variation % / (n-1)</i>	<i>-32,57%</i>	<i>2,19%</i>	<i>181,83%</i>	<i>111,52%</i>	<i>-100,00%</i>	<i>-</i>	<i>9,45%</i>		
Total	Ajaccio	Bastia	Bonifacio	L'Ile-Rousse	Porto-Vecchio	Propriano	Total	Variation/V	Variation/%
Corsica Ferries	44 168	232 760	0	10 634	536	2 338	290 436	4 378	1,53%
La Méridionale	119 728	0	0	0	70 569	0	190 297	15 921	9,13%
Corsica Linea	111 017	358 703	0	49 062	0	26 399	545 181	21 116	4,03%
Moby Lines	0	0	10 335	0	0	0	10 335	3 477	50,70%
Ichnusa Lines	0	0	13 046	0	0	0	13 046	8 242	171,57%
Autres Compagnies	2 531	0	0	0	0	0	2 531	2 531	-
Total	277 444	591 463	23 381	59 696	71 105	28 737	1 051 826	55 665	5,59%
<i>Variation Volume /(n-1)</i>	<i>20 274</i>	<i>9 189</i>	<i>15 085</i>	<i>11 861</i>	<i>-5 403</i>	<i>4 659</i>	<i>55 665</i>		
<i>Variation % / (n-1)</i>	<i>7,88%</i>	<i>1,58%</i>	<i>181,83%</i>	<i>24,80%</i>	<i>-7,06%</i>	<i>19,35%</i>	<i>5,59%</i>		