

Ports de Commerce de Corse
Porti di Commerciù di Corsica

Mensuel

U Misincu

Passagers

Passageri

avril 2026

aprile 2026

PORTS DE COMMERCE DE CORSE

avril 2026

PASSAGERS

TOTAL PORTS	Passagers du 1er au 30 avril			Cumul passagers depuis le 1er Janvier		
	2025	2026	Variation	2025	2026	Variation
Régulier National	179 253	180 448	0,67%	395 494	400 173	1,18%
Régulier Internat*	59 992	57 346	-4,41%	105 511	107 003	1,41%
TOTAL	239 245	237 794	-0,61%	501 005	507 176	1,23%
Croisières	39 462	40 301	2,13%	50 125	46 045	-8,14%
TOTAL	278 707	278 095	-0,22%	551 130	553 221	0,38%
AJACCIO	Passagers du 1er au 30 avril			Cumul passagers depuis le 1er Janvier		
	2025	2026	Variation	2025	2026	Variation
Régulier National	64 137	63 477	-1,03%	142 276	139 402	-2,02%
Régulier Internat*	1 518	1 089	-28,26%	3 154	2 198	-30,31%
TOTAL	65 655	64 566	-1,66%	145 430	141 600	-2,63%
Croisières	37 223	35 849	-3,69%	47 886	41 593	-13,14%
TOTAL	102 878	100 415	-2,39%	193 316	183 193	-5,24%
BASTIA	Passagers du 1er au 30 avril			Cumul passagers depuis le 1er Janvier		
	2025	2026	Variation	2025	2026	Variation
Régulier National	77 170	75 845	-1,72%	182 223	185 763	1,94%
Régulier Internat*	44 321	37 779	-14,76%	77 771	71 743	-7,75%
TOTAL	121 491	113 624	-6,48%	259 994	257 506	-0,96%
Croisières	1 203	1 035	-13,97%	1 203	1 035	-13,97%
TOTAL	122 694	114 659	-6,55%	261 197	258 541	-1,02%
BONIFACIO	Passagers du 1er au 30 avril			Cumul passagers depuis le 1er Janvier		
	2025	2026	Variation	2025	2026	Variation
Régulier National	0	0	-	0	0	-
Régulier Internat*	14 058	17 855	27,01%	19 154	31 721	65,61%
TOTAL	14 058	17 855	27,01%	19 154	31 721	65,61%
Croisières	579	2 166	274,09%	579	2 166	274,09%
TOTAL	14 637	20 021	36,78%	19 733	33 887	71,73%
L'ILE-ROUSSE	Passagers du 1er au 30 avril			Cumul passagers depuis le 1er Janvier		
	2025	2026	Variation	2025	2026	Variation
Régulier National	20 467	19 279	-5,80%	31 361	31 153	-0,66%
Régulier Internat*	0	605	-	438	1 323	202,05%
TOTAL	20 467	19 884	-2,85%	31 799	32 476	2,13%
Croisières	232	789	240,09%	232	789	240,09%
TOTAL	20 699	20 673	-0,13%	32 031	33 265	3,85%
PORTO-VECCHIO	Passagers du 1er au 30 avril			Cumul passagers depuis le 1er Janvier		
	2025	2026	Variation	2025	2026	Variation
Régulier National	11 044	8 419	-23,77%	24 577	19 949	-18,83%
Régulier Internat*	95	0	-100,00%	4 994	0	-100,00%
TOTAL	11 139	8 419	-24,42%	29 571	19 949	-32,54%
Croisières	225	322	43,11%	225	322	43,11%
TOTAL	11 364	8 741	-23,08%	29 796	20 271	-31,97%
PROPRIANO	Passagers du 1er au 30 avril			Cumul passagers depuis le 1er Janvier		
	2025	2026	Variation	2025	2026	Variation
Régulier National	6 435	13 428	108,67%	15 057	23 906	58,77%
Régulier Internat*	0	18	-	0	18	-
TOTAL	6 435	13 446	108,95%	15 057	23 924	58,89%
Croisières	0	140	-	0	140	-
TOTAL	6 435	13 586	111,13%	15 057	24 064	59,82%

PASSAGERS

Régulier National	179 253	180 448	0,67%
Régulier Internat*	59 992	57 346	-4,41%
TOTAL	239 245	237 794	-0,61%

Passagers du 1er au 30 avril		
2025	2026	Variation
179 253	180 448	0,67%
59 992	57 346	-4,41%
239 245	237 794	-0,61%

Cumul passagers depuis le 1er Janvier		
2025	2026	Variation
395 494	400 173	1,18%
105 511	107 003	1,41%
501 005	507 176	1,23%

Croisières	39 462	40 301	2,13%
------------	--------	--------	-------

39 462	40 301	2,13%
--------	--------	-------

50 125	46 045	-8,14%
--------	--------	--------

TOTAL	278 707	278 095	-0,22%
--------------	----------------	----------------	---------------

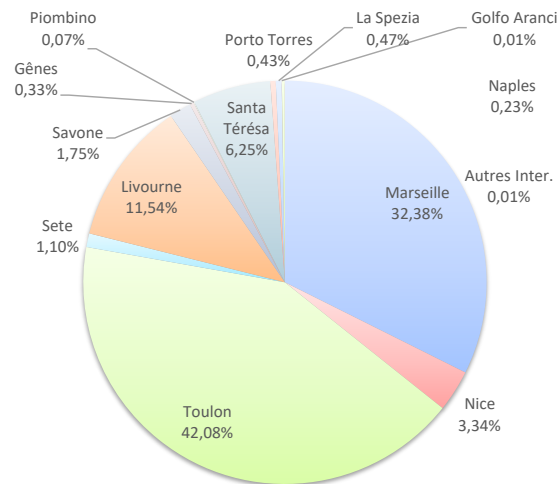
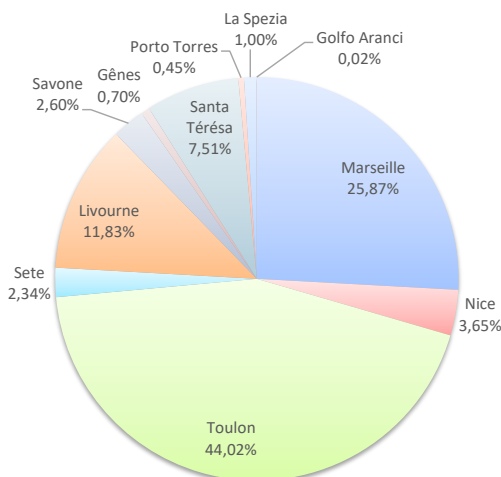
278 707	278 095	-0,22%
----------------	----------------	---------------

551 130	553 221	0,38%
----------------	----------------	--------------

LIGNES

Lignes	Passagers	Variation n-1
Marseille	61 525	-7,25%
Nice	8 686	5,25%
Toulon	104 672	5,06%
Autres Corse	0	-100,00%
Sete	5 565	26,68%
Livourne	28 142	-18,62%
Savone	6 182	-24,06%
Gênes	1 668	52,75%
Piombino	0	-
Porto Ferraio	0	-100,00%
Santa Térésa	17 855	27,01%
Porto Torres	1 074	27,01%
La Spezia	2 386	-
Golfo Aranci	39	-9,30%
Naples	0	-
Autres Inter.	0	-100,00%

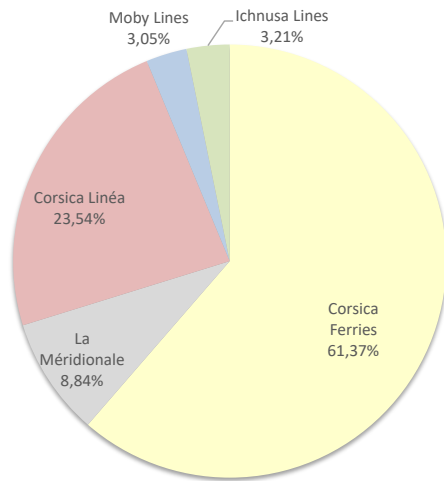
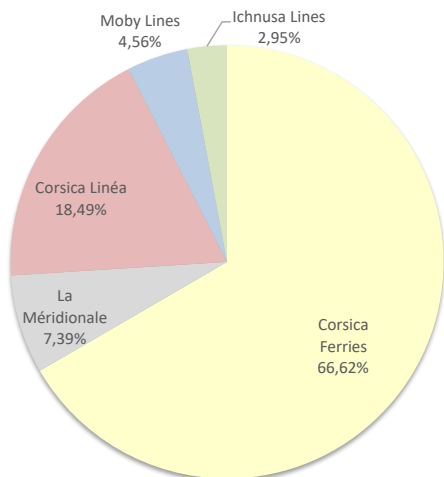
Lignes	Passagers	Variation n-1
Marseille	164 213	-5,59%
Nice	16 952	10,44%
Toulon	213 443	6,10%
Autres Corse	0	-100,00%
Sete	5 565	26,68%
Livourne	58 509	-9,80%
Savone	8 857	-18,87%
Gênes	1 668	52,75%
Piombino	372	-
Porto Ferraio	0	-100,00%
Santa Térésa	31 721	65,61%
Porto Torres	2 183	-30,79%
La Spezia	2 386	-
Golfo Aranci	73	-98,55%
Naples	1 180	59,46%
Autres Inter.	54	-67,07%



COMPAGNIES

Compagnies	Passagers	Variation n-1
Corsica Ferries	158 414	-0,28%
La Méridionale	17 565	0,85%
Corsica Linéa	43 960	-10,13%
Moby Lines	10 840	-
Ichnusa Lines	7 015	-50,10%

Compagnies	Passagers	Variation n-1
Corsica Ferries	311 242	2,71%
La Méridionale	44 845	-0,99%
Corsica Linéa	119 368	-7,20%
Moby Lines	15 460	54,68%
Ichnusa Lines	16 261	15,67%



PORT DE COMMERCE D'AJACCIO

avril 2026

PASSAGERS

Régulier National
Régulier Internat°
TOTAL

Passagers du 1er au 30 avril		
2025	2026	Variation
64 137	63 477	-1,03%
1 518	1 089	-28,26%
65 655	64 566	-1,66%

Cumul passagers depuis le 1er Janvier		
2025	2026	Variation
142 276	139 402	-2,02%
3 154	2 198	-30,31%
145 430	141 600	-2,63%

Croisières

37 223	35 849	-3,69%
---------------	---------------	---------------

47 886	41 593	-13,14%
---------------	---------------	----------------

TOTAL

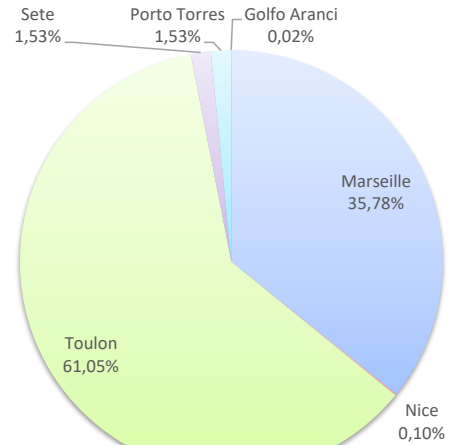
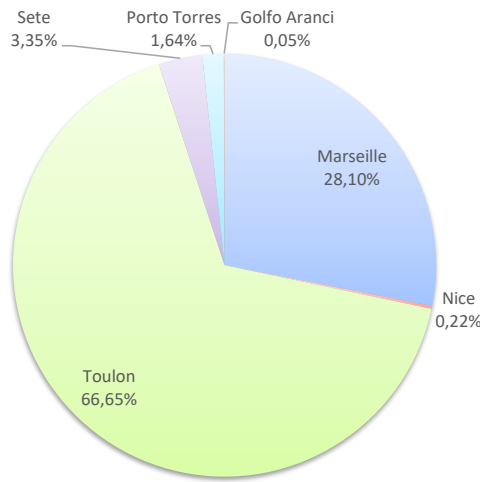
102 878	100 415	-2,39%
----------------	----------------	---------------

193 316	183 193	-5,24%
----------------	----------------	---------------

LIGNES

Lignes	Passagers	Variation n-1
Marseille	18 140	-13,06%
Nice	143	-
Toulon	43 034	-0,55%
Sete	2 160	-
Porto Torres	1 056	-30,43%
Golfo Aranci	33	-

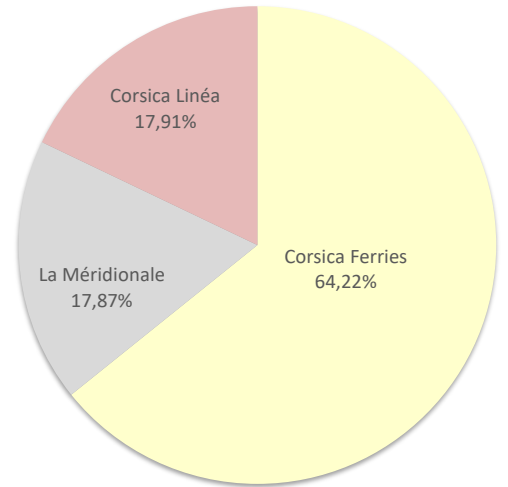
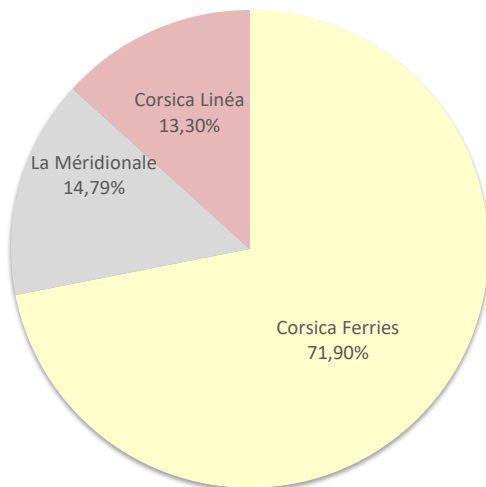
Lignes	Passagers	Variation n-1
Marseille	50 658	-8,30%
Nice	143	-
Toulon	86 441	-0,68%
Sete	2 160	-
Porto Torres	2 165	-31,36%
Golfo Aranci	33	-



COMPAGNIES

Compagnies	Passagers	Variation n-1
Corsica Ferries	46 426	3,65%
La Méridionale	9 552	-1,34%
Corsica Linéa	8 588	-23,20%

Compagnies	Passagers	Variation n-1
Corsica Ferries	90 942	0,84%
La Méridionale	25 302	-1,10%
Corsica Linéa	25 356	-14,51%



PASSAGERS

Régulier National
Régulier Internat°
TOTAL

Passagers du 1er au 30 avril		
2025	2026	Variation
77 170	75 845	-1,72%
44 321	37 779	-14,76%
121 491	113 624	-6,48%

Cumul passagers depuis le 1er Janvier		
2025	2026	Variation
182 223	185 763	1,94%
77 771	71 743	-7,75%
259 994	257 506	-0,96%

Croisières

1 203	1 035	-13,97%
--------------	--------------	----------------

1 203	1 035	-13,97%
--------------	--------------	----------------

TOTAL

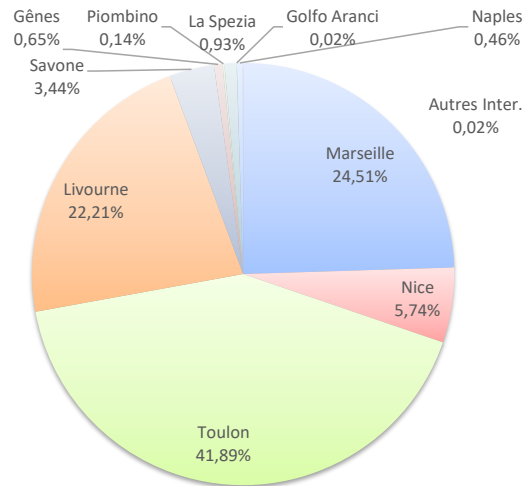
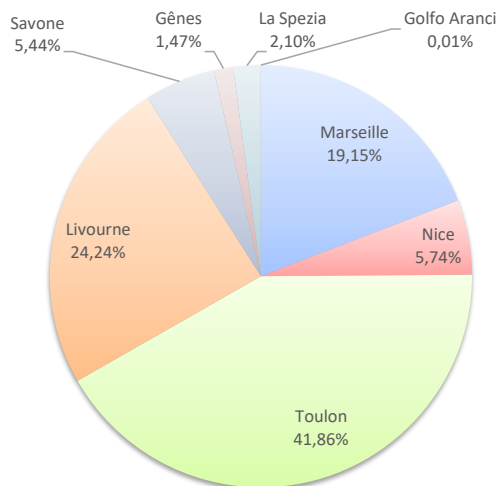
122 694	114 659	-6,55%
----------------	----------------	---------------

261 197	258 541	-1,02%
----------------	----------------	---------------

LIGNES

Lignes	Passagers	Variation n-1
Marseille	21 764	-7,35%
Nice	6 519	3,67%
Toulon	47 562	3,75%
Autres Corse	0	-100,00%
Sete	0	-100,00%
Livourne	27 537	-20,37%
Savone	6 182	-24,06%
Gênes	1 668	52,75%
Piombino	0	-
Porto Ferraio	0	-100,00%
La Spezia	2 386	-
Golfo Aranci	6	-86,05%
Naples	0	-
Autres Inter.	0	-100,00%

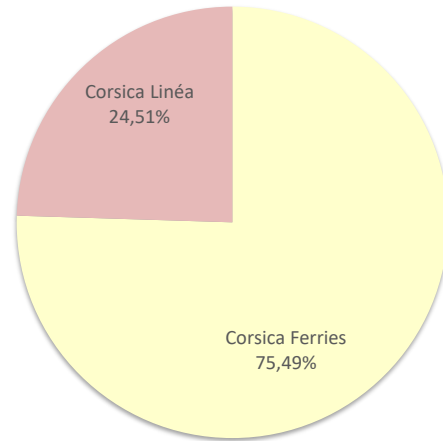
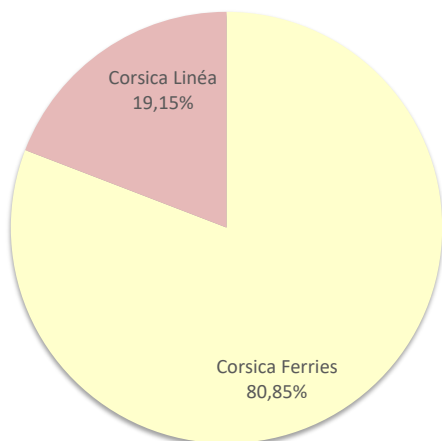
Lignes	Passagers	Variation n-1
Marseille	63 109	-4,21%
Nice	14 785	10,46%
Toulon	107 869	6,37%
Autres Corse	0	-100,00%
Sete	0	-100,00%
Livourne	57 186	-11,24%
Savone	8 857	-18,87%
Gênes	1 668	52,75%
Piombino	372	-
Porto Ferraio	0	-100,00%
La Spezia	2 386	-
Golfo Aranci	40	-69,70%
Naples	1 180	59,46%
Autres Inter.	54	-21,74%



COMPAGNIES

Compagnies	Passagers	Variation n-1
Corsica Ferries	91 860	-6,27%
Corsica Linéa	21 764	-7,35%

Compagnies	Passagers	Variation n-1
Corsica Ferries	194 397	0,15%
Corsica Linéa	63 109	-4,21%



PORT DE COMMERCE DE BONIFACIO

avril 2026

PASSAGERS

Régulier National
Régulier Internat*
TOTAL

Passagers du 1er au 30 avril		
2025	2026	Variation
0	0	-
14 058	17 855	27,01%
14 058	17 855	27,01%

Cumul passagers depuis le 1er Janvier		
2025	2026	Variation
0	0	-
19 154	31 721	65,61%
19 154	31 721	65,61%

Croisières

579	2 166	274,09%
-----	-------	---------

579	2 166	274,09%
-----	-------	---------

TOTAL

14 637	20 021	36,78%
---------------	---------------	---------------

19 733	33 887	71,73%
---------------	---------------	---------------

LIGNES

Lignes	Passagers	Variation n-1
Santa Térésa	17 855	27,01%

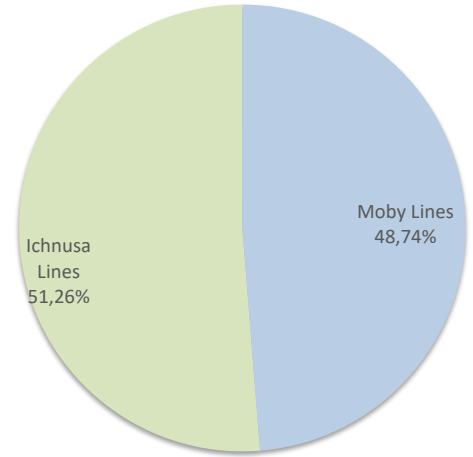
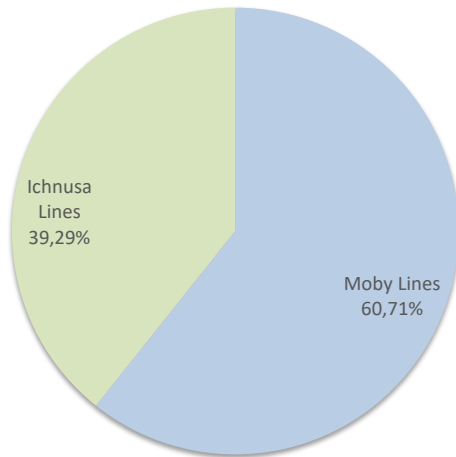
Lignes	Passagers	Variation n-1
Santa Térésa	31 721	65,61%



COMPAGNIES

Compagnies	Passagers	Variation n-1
Moby Lines	10 840	-
Ichnusa Lines	7 015	-50,10%

Compagnies	Passagers	Variation n-1
Moby Lines	15 460	203,38%
Ichnusa Lines	16 261	15,67%



PORT DE COMMERCE DE L'ILE-ROUSSE

avril 2026

PASSAGERS

Régulier National
Régulier Internat°
TOTAL

Passagers du 1er au 30 avril		
2025	2026	Variation
20 467	19 279	-5,80%
0	605	-
20 467	19 884	-2,85%

Cumul passagers depuis le 1er Janvier		
2025	2026	Variation
31 361	31 153	-0,66%
438	1 323	202,05%
31 799	32 476	2,13%

Croisières

232	789	240,09%
------------	------------	----------------

232	789	240,09%
------------	------------	----------------

TOTAL

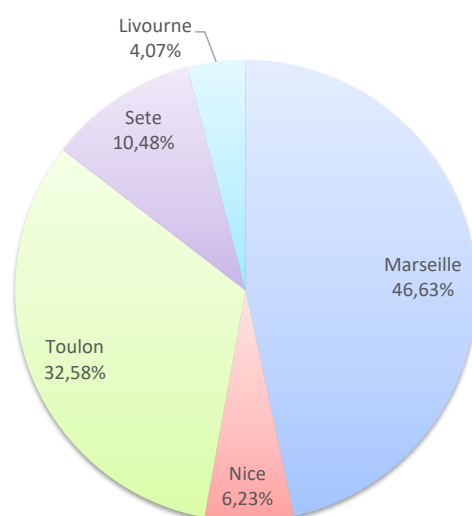
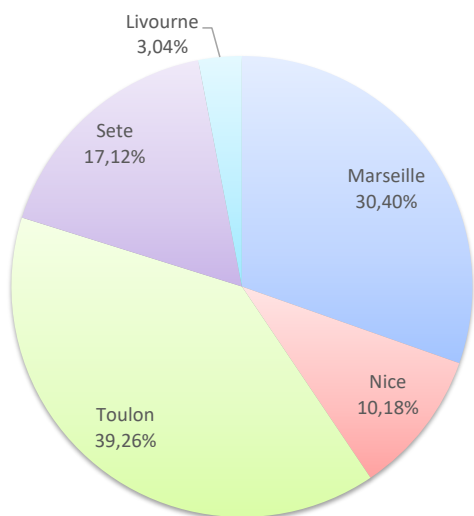
20 699	20 673	-0,13%
---------------	---------------	---------------

32 031	33 265	3,85%
---------------	---------------	--------------

LIGNES

Lignes	Passagers	Variation n-1
Marseille	6 044	-22,57%
Nice	2 024	3,00%
Toulon	7 806	8,39%
Sete	3 405	-2,55%
Livourne	605	-

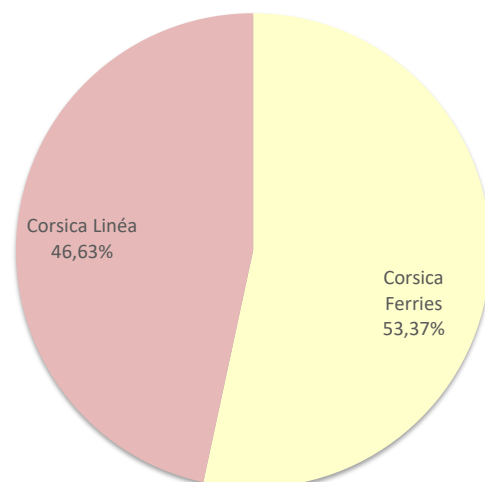
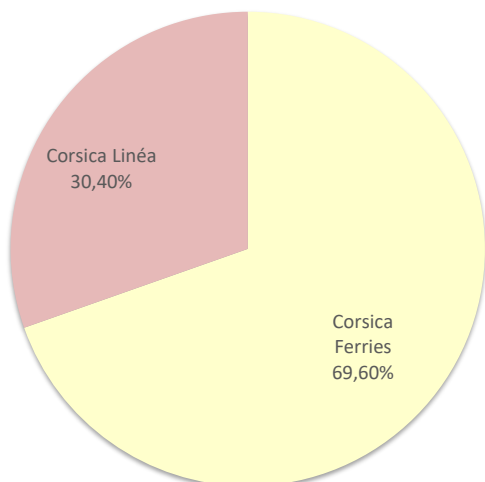
Lignes	Passagers	Variation n-1
Marseille	15 143	-16,04%
Nice	2 024	3,00%
Toulon	10 581	34,52%
Sete	3 405	-2,55%
Livourne	1 323	202,05%



COMPAGNIES

Compagnies	Passagers	Variation n-1
Corsica Ferries	13 840	9,31%
Corsica Linéa	6 044	-22,57%

Compagnies	Passagers	Variation n-1
Corsica Ferries	17 333	25,94%
Corsica Linéa	15 143	-16,04%



PORT DE COMMERCE DE PORTO-VECCHIO

avril 2026

PASSAGERS

	Passagers du 1er au 30 avril		
	2025	2026	Variation
Régulier National	11 044	8 419	-23,77%
Régulier Internat°	95	0	-100,00%
TOTAL	11 139	8 419	-24,42%

	Cumul passagers depuis le 1er Janvier		
	2025	2026	Variation
Régulier National	24 577	19 949	-18,83%
Régulier Internat°	4 994	0	-100,00%
TOTAL	29 571	19 949	-32,54%

Croisières	225	322	43,11%
------------	-----	-----	--------

Croisières	225	322	43,11%
------------	-----	-----	--------

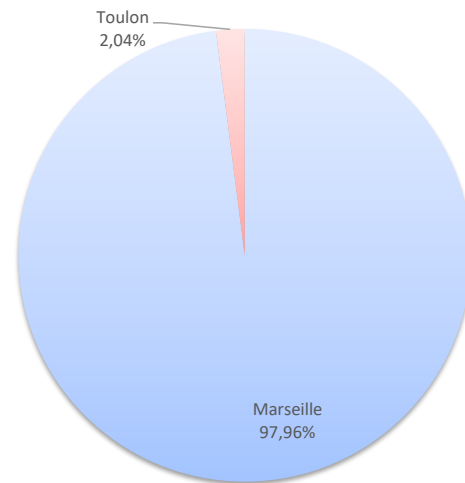
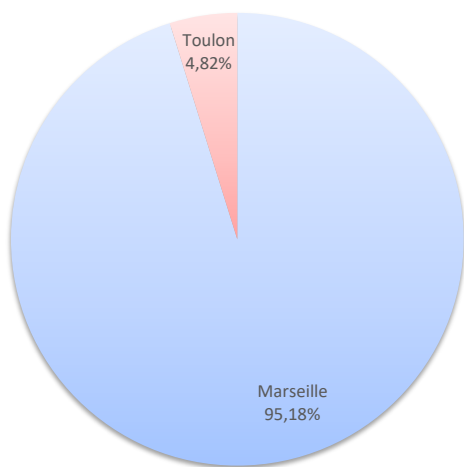
TOTAL	11 364	8 741	-23,08%
--------------	---------------	--------------	----------------

TOTAL	29 796	20 271	-31,97%
--------------	---------------	---------------	----------------

LIGNES

Lignes	Passagers	Variation n-1
Marseille	8 013	3,59%
Toulon	406	-87,73%
Golfo Aranci	0	-
Autres Inter.	0	-100,00%

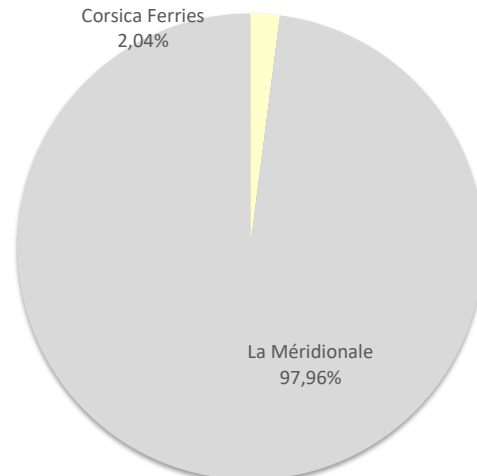
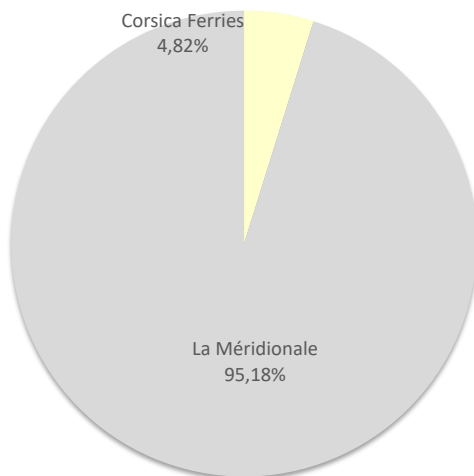
Lignes	Passagers	Variation n-1
Marseille	19 543	-0,85%
Toulon	406	-91,66%
Golfo Aranci	0	-100,00%
Autres Inter.	0	-100,00%



COMPAGNIES

Compagnies	Passagers	Variation n-1
Corsica Ferries	406	-88,07%
La Méridionale	8 013	3,59%
Moby Lines	0	-

Compagnies	Passagers	Variation n-1
Corsica Ferries	406	-91,82%
La Méridionale	19 543	-0,85%
Moby Lines	0	-100,00%



PORT DE COMMERCE DE PROPRIANO

avril 2026

PASSAGERS

Régulier National
Régulier Internat°
TOTAL

Passagers du 1er au 30 avril		
2025	2026	Variation
6 435	13 428	108,67%
0	18	-
6 435	13 446	108,95%

Cumul passagers depuis le 1er Janvier		
2025	2026	Variation
15 057	23 906	58,77%
0	18	-
15 057	23 924	58,89%

Croisières

0	140	-
----------	------------	----------

0	140	-
----------	------------	----------

TOTAL

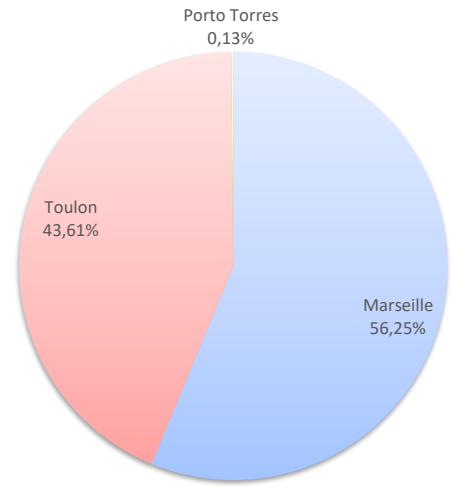
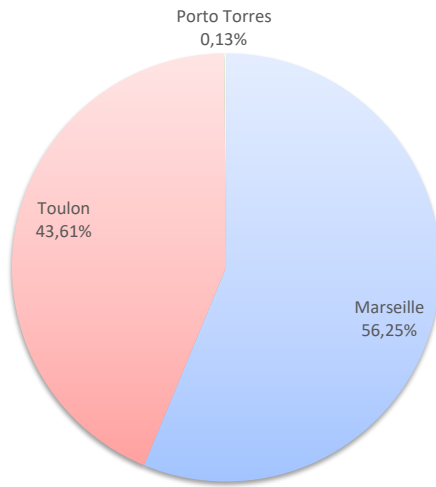
6 435	13 586	111,13%
--------------	---------------	----------------

15 057	24 064	59,82%
---------------	---------------	---------------

LIGNES

Lignes	Passagers	Variation n-1
Marseille	7 564	17,54%
Toulon	5 864	-
Porto Torres	18	-

Lignes	Passagers	Variation n-1
Marseille	15 760	4,67%
Toulon	8 146	-
Porto Torres	18	-



COMPAGNIES

Compagnies	Passagers	Variation n-1
Corsica Ferries	5 882	-
Corsica Linéa	7 564	17,54%

Compagnies	Passagers	Variation n-1
Corsica Ferries	8 164	-
Corsica Linéa	15 760	4,67%

