

Ports de Commerce de Corse
Porti di Commerciù di Corsica

Mensuel
U Misincu

Passagers
Passageri

avril 2026
aprile 2026

PORTS DE COMMERCE DE CORSE

avril 2026

PASSAGERS

TOTAL PORTS	Passagers du 1er au 30 avril			Cumul passagers depuis le 1er Janvier		
	2025	2026	Variation	2025	2026	Variation
Régulier National	179 253	180 448	0,67%	395 494	400 173	1,18%
Régulier Internat*	59 992	57 346	-4,41%	105 511	107 003	1,41%
TOTAL	239 245	237 794	-0,61%	501 005	507 176	1,23%
Croisières	39 462	40 301	2,13%	50 125	46 045	-8,14%
TOTAL	278 707	278 095	-0,22%	551 130	553 221	0,38%

AJACCIO	Passagers du 1er au 30 avril			Cumul passagers depuis le 1er Janvier		
	2025	2026	Variation	2025	2026	Variation
Régulier National	64 137	63 477	-1,03%	142 276	139 402	-2,02%
Régulier Internat*	1 518	1 089	-28,26%	3 154	2 198	-30,31%
TOTAL	65 655	64 566	-1,66%	145 430	141 600	-2,63%
Croisières	37 223	35 849	-3,69%	47 886	41 593	-13,14%
TOTAL	102 878	100 415	-2,39%	193 316	183 193	-5,24%

BASTIA	Passagers du 1er au 30 avril			Cumul passagers depuis le 1er Janvier		
	2025	2026	Variation	2025	2026	Variation
Régulier National	77 170	75 845	-1,72%	182 223	185 763	1,94%
Régulier Internat*	44 321	37 779	-14,76%	77 771	71 743	-7,75%
TOTAL	121 491	113 624	-6,48%	259 994	257 506	-0,96%
Croisières	1 203	1 035	-13,97%	1 203	1 035	-13,97%
TOTAL	122 694	114 659	-6,55%	261 197	258 541	-1,02%

BONIFACIO	Passagers du 1er au 30 avril			Cumul passagers depuis le 1er Janvier		
	2025	2026	Variation	2025	2026	Variation
Régulier National	0	0	-	0	0	-
Régulier Internat*	14 058	17 855	27,01%	19 154	31 721	65,61%
TOTAL	14 058	17 855	27,01%	19 154	31 721	65,61%
Croisières	579	2 166	274,09%	579	2 166	274,09%
TOTAL	14 637	20 021	36,78%	19 733	33 887	71,73%

L'ILE-ROUSSE	Passagers du 1er au 30 avril			Cumul passagers depuis le 1er Janvier		
	2025	2026	Variation	2025	2026	Variation
Régulier National	20 467	19 279	-5,80%	31 361	31 153	-0,66%
Régulier Internat*	0	605	-	438	1 323	202,05%
TOTAL	20 467	19 884	-2,85%	31 799	32 476	2,13%
Croisières	232	789	240,09%	232	789	240,09%
TOTAL	20 699	20 673	-0,13%	32 031	33 265	3,85%

PORTO-VECCHIO	Passagers du 1er au 30 avril			Cumul passagers depuis le 1er Janvier		
	2025	2026	Variation	2025	2026	Variation
Régulier National	11 044	8 419	-23,77%	24 577	19 949	-18,83%
Régulier Internat*	95	0	-100,00%	4 994	0	-100,00%
TOTAL	11 139	8 419	-24,42%	29 571	19 949	-32,54%
Croisières	225	322	43,11%	225	322	43,11%
TOTAL	11 364	8 741	-23,08%	29 796	20 271	-31,97%

PROPRIANO	Passagers du 1er au 30 avril			Cumul passagers depuis le 1er Janvier		
	2025	2026	Variation	2025	2026	Variation
Régulier National	6 435	13 428	108,67%	15 057	23 906	58,77%
Régulier Internat*	0	18	-	0	18	-
TOTAL	6 435	13 446	108,95%	15 057	23 924	58,89%
Croisières	0	140	-	0	140	-
TOTAL	6 435	13 586	111,13%	15 057	24 064	59,82%

PASSAGERS

Régulier National
Régulier Internat*
TOTAL

Passagers du 1er au 30 avril		
2025	2026	Variation
179 253	180 448	0,67%
59 992	57 346	-4,41%
239 245	237 794	-0,61%

Cumul passagers depuis le 1er Janvier		
2025	2026	Variation
395 494	400 173	1,18%
105 511	107 003	1,41%
501 005	507 176	1,23%

Croisières

39 462	40 301	2,13%
---------------	---------------	--------------

50 125	46 045	-8,14%
---------------	---------------	---------------

TOTAL

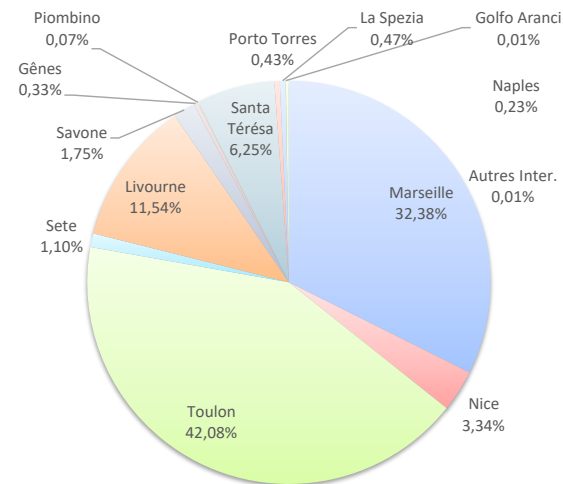
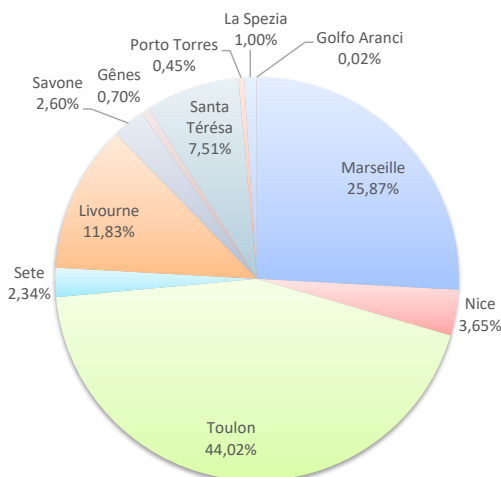
278 707	278 095	-0,22%
----------------	----------------	---------------

551 130	553 221	0,38%
----------------	----------------	--------------

LIGNES

Lignes	Passagers	Variation n-1
Marseille	61 525	-7,25%
Nice	8 686	5,25%
Toulon	104 672	5,06%
Autres Corse	0	-100,00%
Sete	5 565	26,68%
Livourne	28 142	-18,62%
Savone	6 182	-24,06%
Gênes	1 668	52,75%
Piombino	0	-
Porto Ferraio	0	-100,00%
Santa Térésa	17 855	27,01%
Porto Torres	1 074	27,01%
La Spezia	2 386	-
Golfo Aranci	39	-9,30%
Naples	0	-
Autres Inter.	0	-100,00%

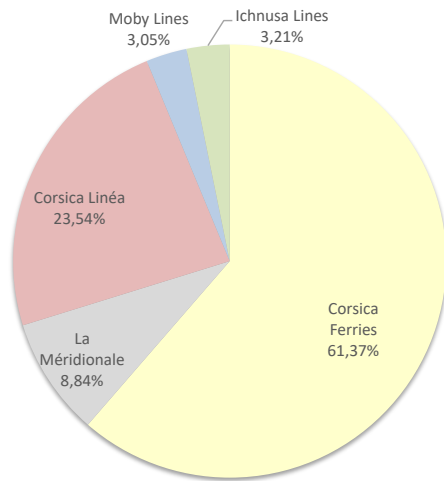
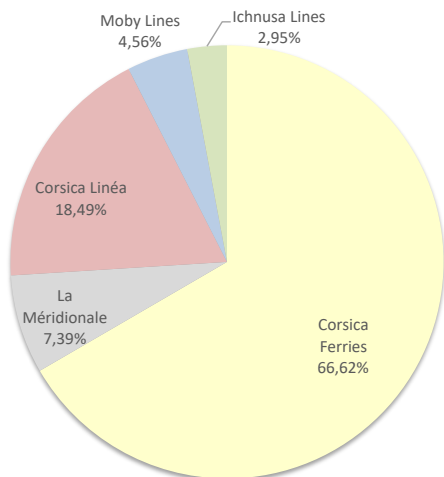
Lignes	Passagers	Variation n-1
Marseille	164 213	-5,59%
Nice	16 952	10,44%
Toulon	213 443	6,10%
Autres Corse	0	-100,00%
Sete	5 565	26,68%
Livourne	58 509	-9,80%
Savone	8 857	-18,87%
Gênes	1 668	52,75%
Piombino	372	-
Porto Ferraio	0	-100,00%
Santa Térésa	31 721	65,61%
Porto Torres	2 183	-30,79%
La Spezia	2 386	-
Golfo Aranci	73	-98,55%
Naples	1 180	59,46%
Autres Inter.	54	-67,07%



COMPAGNIES

Compagnies	Passagers	Variation n-1
Corsica Ferries	158 414	-0,28%
La Méridionale	17 565	0,85%
Corsica Linéa	43 960	-10,13%
Moby Lines	10 840	-
Ichnusa Lines	7 015	-50,10%

Compagnies	Passagers	Variation n-1
Corsica Ferries	311 242	2,71%
La Méridionale	44 845	-0,99%
Corsica Linéa	119 368	-7,20%
Moby Lines	15 460	54,68%
Ichnusa Lines	16 261	15,67%



PASSAGERS PAR LIGNE

MENSUEL	National	Ajaccio	Bastia	Bonifacio	L'Ile-Rousse	Porto-Vecchio	Propriano	Total
	Marseille	18 140	21 764	0	6 044	8 013	7 564	61 525
	Nice	143	6 519	0	2 024	0	0	8 686
	Toulon	43 034	47 562	0	7 806	406	5 864	104 672
	Autres Corse	0	0	0	0	0	0	0
	Sete	2 160	0	0	3 405	0	0	5 565
	Total	63 477	75 845	0	19 279	8 419	13 428	180 448
	<i>Variation Volume /(n-1)</i>	<i>-660</i>	<i>-1 325</i>	<i>0</i>		<i>-2 625</i>	<i>6 993</i>	<i>1 195</i>
	<i>Variation % / (n-1)</i>	<i>-1,03%</i>	<i>-1,72%</i>	<i>-</i>	<i>0,00%</i>	<i>-23,77%</i>	<i>108,67%</i>	<i>0,67%</i>
	International	Ajaccio	Bastia	Bonifacio	L'Ile-Rousse	Porto-Vecchio	Propriano	Total
	Livourne	0	27 537	0	605	0	0	28 142
	Savone	0	6 182	0	0	0	0	6 182
	Gênes	0	1 668	0	0	0	0	1 668
	Porto Ferrario	0	0	0	0	0	0	0
	Santa Térésa	0	0	17 855	0	0	0	17 855
Porto Torres	1 056	0	0	0	0	18	1 074	
La Spezia	0	2 386	0	0	0	0	2 386	
Golfo Aranci	33	6	0	0	0	0	39	
Autres Inter.	0	0	0	0	0	0	0	
Total	1 089	37 779	17 855	605	0	18	57 346	
<i>Variation Volume /(n-1)</i>	<i>-429</i>	<i>-6 542</i>	<i>3 797</i>	<i>605</i>	<i>-95</i>	<i>18</i>	<i>-2 646</i>	
<i>Variation % / (n-1)</i>	<i>-28,26%</i>	<i>-14,76%</i>	<i>27,01%</i>	<i>-</i>	<i>-100,00%</i>	<i>-</i>	<i>-4,41%</i>	
Total	64 566	113 624	17 855	19 884	8 419	13 446	237 794	
<i>Variation Volume /(n-1)</i>	<i>-1 089</i>	<i>-7 867</i>	<i>3 797</i>	<i>-583</i>	<i>-2 720</i>	<i>7 011</i>	<i>-1 451</i>	
<i>Variation % / (n-1)</i>	<i>-1,66%</i>	<i>-6,48%</i>	<i>27,01%</i>	<i>-2,85%</i>	<i>-24,42%</i>	<i>108,95%</i>	<i>-0,61%</i>	

Cumul depuis le 1er janvier	National	Ajaccio	Bastia	Bonifacio	L'Ile-Rousse	Porto-Vecchio	Propriano	Total
	Marseille	50 658	63 109	0	15 143	19 543	15 760	164 213
	Nice	143	14 785	0	2 024	0	0	16 952
	Toulon	86 441	107 869	0	10 581	406	8 146	213 443
	Autres Corse	0	0	0	0	0	0	0
	Sete	2 160	0	0	3 405	0	0	5 565
	Total	139 402	185 763	0	31 153	19 949	23 906	400 173
	<i>Variation Volume /(n-1)</i>	<i>-2 874</i>	<i>3 540</i>	<i>0</i>	<i>-208</i>	<i>-4 628</i>	<i>8 849</i>	<i>4 679</i>
	<i>Variation % / (n-1)</i>	<i>-2,02%</i>	<i>1,94%</i>	<i>-</i>	<i>-0,66%</i>	<i>-18,83%</i>	<i>58,77%</i>	<i>1,18%</i>
	International	Ajaccio	Bastia	Bonifacio	L'Ile-Rousse	Porto-Vecchio	Propriano	Total
	Livourne	0	57 186	0	1 323	0	0	58 509
	Savone	0	8 857	0	0	0	0	8 857
	Gênes	0	1 668	0	0	0	0	1 668
	Piombino	0	372	0	0	0	0	372
	Porto Ferrario	0	0	0	0	0	0	0
Santa Térésa	0	0	31 721	0	0	0	31 721	
Porto Torres	2 165	0	0	0	0	18	2 183	
La Spezia	0	2 386	0	0	0	0	2 386	
Golfo Aranci	33	40	0	0	0	0	73	
Naples	0	1 180	0	0	0	0	1 180	
Autres Inter.	0	54	0	0	0	0	54	
Total	2 198	71 743	31 721	1 323	0	18	107 003	
<i>Variation Volume /(n-1)</i>	<i>-956</i>	<i>-6 028</i>	<i>12 567</i>	<i>885</i>	<i>-4 994</i>	<i>18</i>	<i>1 492</i>	
<i>Variation % / (n-1)</i>	<i>-30,31%</i>	<i>-7,75%</i>	<i>65,61%</i>	<i>202,05%</i>	<i>-100,00%</i>	<i>-</i>	<i>1,41%</i>	
Total	141 600	257 506	31 721	32 476	19 949	23 924	507 176	
<i>Variation Volume /(n-1)</i>	<i>-3 830</i>	<i>-2 488</i>	<i>12 567</i>	<i>677</i>	<i>-9 622</i>	<i>8 867</i>	<i>6 171</i>	
<i>Variation % / (n-1)</i>	<i>-2,63%</i>	<i>-0,96%</i>	<i>65,61%</i>	<i>2,13%</i>	<i>-32,54%</i>	<i>58,89%</i>	<i>1,23%</i>	

Croisiéristes	MENSUEL	Ajaccio	Bastia	Bonifacio	L'Ile-Rousse	Porto-Vecchio	Propriano	Total
	Croisières	35 849	1 035	2 166	789	322	140	40 301
	Total	35 849	1 035	2 166	789	322	140	40 301
	<i>Variation Volume /(n-1)</i>	<i>-1 374</i>	<i>-168</i>	<i>1 587</i>	<i>557</i>	<i>97</i>	<i>140</i>	<i>839</i>
	<i>Variation % / (n-1)</i>	<i>-3,69%</i>	<i>-13,97%</i>	<i>274,09%</i>	<i>240,09%</i>	<i>43,11%</i>	<i>-</i>	<i>2,13%</i>
	CUMUL depuis le 1er janvier	Ajaccio	Bastia	Bonifacio	L'Ile-Rousse	Porto-Vecchio	Propriano	Total
Croisières	41 593	1 035	2 166	789	322	140	46 045	
Total	41 593	1 035	2 166	789	322	140	46 045	
<i>Variation Volume /(n-1)</i>	<i>-6 293</i>	<i>-168</i>	<i>1 587</i>	<i>557</i>	<i>97</i>	<i>140</i>	<i>-4 080</i>	
<i>Variation % / (n-1)</i>	<i>-13,14%</i>	<i>-13,97%</i>	<i>274,09%</i>	<i>240,09%</i>	<i>43,11%</i>	<i>-</i>	<i>-8,14%</i>	

PORTS DE COMMERCE DE CORSE

avril 2026

PASSAGERS PAR COMPAGNIE

MENSUEL

National	Ajaccio	Bastia	Bonifacio	L'Ile-Rousse	Porto-Vecchio	Propriano	Total
Corsica Ferries	45 337	54 081	0	13 235	406	5 864	118 923
La Méridionale	9 552	0	0	0	8 013	0	17 565
Corsica Linéa	8 588	21 764	0	6 044	0	7 564	43 960
Total	63 477	75 845	0	19 279	8 419	13 428	180 448
<i>Variation Volume /(n-1)</i>	<i>-660</i>	<i>-1 325</i>	<i>0</i>	<i>-1 188</i>	<i>-2 625</i>	<i>6 993</i>	<i>1 195</i>
<i>Variation % / (n-1)</i>	<i>-1,03%</i>	<i>-1,72%</i>	<i>-</i>	<i>-5,80%</i>	<i>-23,77%</i>	<i>108,67%</i>	<i>0,67%</i>
International	Ajaccio	Bastia	Bonifacio	L'Ile-Rousse	Porto-Vecchio	Propriano	Total
Corsica Ferries	1 089	37 779	0	605	0	18	39 491
Moby Lines	0	0	10 840	0	0	0	10 840
Ichnusa Lines	0	0	7 015	0	0	0	7 015
Total	1 089	37 779	17 855	605	0	18	57 346
<i>Variation Volume /(n-1)</i>	<i>-429</i>	<i>-6 542</i>	<i>3 797</i>	<i>605</i>	<i>-95</i>	<i>18</i>	<i>-2 646</i>
<i>Variation % / (n-1)</i>	<i>-28,26%</i>	<i>-14,76%</i>	<i>27,01%</i>	<i>-</i>	<i>-100,00%</i>	<i>-</i>	<i>-4,41%</i>
Total	Ajaccio	Bastia	Bonifacio	L'Ile-Rousse	Porto-Vecchio	Propriano	Total
Corsica Ferries	46 426	91 860	0	13 840	406	5 882	158 414
La Méridionale	9 552	0	0	0	8 013	0	17 565
Corsica Linéa	8 588	21 764	0	6 044	0	7 564	43 960
Moby Lines	0	0	10 840	0	0	0	10 840
Ichnusa Lines	0	0	7 015	0	0	0	7 015
Total	64 566	113 624	17 855	19 884	8 419	13 446	237 794
<i>Variation Volume /(n-1)</i>	<i>-1 089</i>	<i>-7 867</i>	<i>3 797</i>	<i>-583</i>	<i>-2 720</i>	<i>7 011</i>	<i>-1 451</i>
<i>Variation % / (n-1)</i>	<i>-1,66%</i>	<i>-6,48%</i>	<i>27,01%</i>	<i>Passagers</i>	<i>-24,42%</i>	<i>108,95%</i>	<i>-0,61%</i>

Cumul depuis le 1er janvier

National	Ajaccio	Bastia	Bonifacio	L'Ile-Rousse	Porto-Vecchio	Propriano	Total
Corsica Ferries	88 744	122 654	0	16 010	406	8 146	235 960
La Méridionale	25 302	0	0	0	19 543	0	44 845
Corsica Linéa	25 356	63 109	0	15 143	0	15 760	119 368
Total	139 402	185 763	0	31 153	19 949	23 906	400 173
<i>Variation Volume /(n-1)</i>	<i>-2 874</i>	<i>3 540</i>	<i>0</i>	<i>-208</i>	<i>-4 628</i>	<i>8 849</i>	<i>4 679</i>
<i>Variation % / (n-1)</i>	<i>-2,02%</i>	<i>1,94%</i>	<i>-</i>	<i>-0,66%</i>	<i>-18,83%</i>	<i>58,77%</i>	<i>1,18%</i>
International	Ajaccio	Bastia	Bonifacio	L'Ile-Rousse	Porto-Vecchio	Propriano	Total
Corsica Ferries	2 198	71 743	0	1 323	0	18	75 282
Moby Lines	0	0	15 460	0	0	0	15 460
Ichnusa Lines	0	0	16 261	0	0	0	16 261
Total	2 198	71 743	31 721	1 323	0	18	107 003
<i>Variation Volume /(n-1)</i>	<i>-956</i>	<i>-6 028</i>	<i>12 567</i>	<i>885</i>	<i>-4 994</i>	<i>18</i>	<i>1 492</i>
<i>Variation % / (n-1)</i>	<i>-30,31%</i>	<i>-7,75%</i>	<i>65,61%</i>	<i>202,05%</i>	<i>-100,00%</i>	<i>-</i>	<i>1,41%</i>
Total	Ajaccio	Bastia	Bonifacio	L'Ile-Rousse	Porto-Vecchio	Propriano	Total
Corsica Ferries	90 942	194 397	0	17 333	406	8 164	311 242
La Méridionale	25 302	0	0	0	19 543	0	44 845
Corsica Linéa	25 356	63 109	0	15 143	0	15 760	119 368
Moby Lines	0	0	15 460	0	0	0	15 460
Ichnusa Lines	0	0	16 261	0	0	0	16 261
Total	141 600	257 506	31 721	32 476	19 949	23 924	507 176
<i>Variation Volume /(n-1)</i>	<i>-3 830</i>	<i>-2 488</i>	<i>12 567</i>	<i>677</i>	<i>-9 622</i>	<i>8 867</i>	<i>6 171</i>
<i>Variation % / (n-1)</i>	<i>-2,63%</i>	<i>-0,96%</i>	<i>65,61%</i>	<i>2,13%</i>	<i>-32,54%</i>	<i>58,89%</i>	<i>1,23%</i>