

Ports de Commerce de Corse

Porti di Commerciù di Corsica

Mensuel

U Misincu

Rotations

Rutazione

avril 2026

aprile 2026

ROTATIONS

TOTAL PORTS	Rotations			Cumul rotations depuis le 1er Janvier		
	2025	2026	Variation	2025	2026	Variation
Régulier National	398	379	-4,77%	1 384	1 348	-2,60%
Régulier International	322	395	22,67%	771	1 038	34,63%
TOTAL	720	774	7,50%	2 155	2 386	10,72%
Croisières	50	74	48,00%	62	88	41,94%
Hydrocarbures	22	24	9,09%	86	96	11,63%
Ciment	32	26	-18,75%	111	98	-11,71%
TOTAL	54	50	-7,41%	197	194	-1,52%
TOTAL	824	898	8,98%	2 414	2 668	10,52%

AJACCIO	Rotations			Cumul rotations depuis le 1er Janvier		
	2025	2026	Variation	2025	2026	Variation
Régulier National	132	132	0,00%	507	494	-2,56%
Régulier International	22	22	0,00%	51	48	-5,88%
TOTAL	154	154	0,00%	558	542	-2,87%
Croisières	36	34	-5,56%	48	48	0,00%
Hydrocarbures	10	8	-20,00%	32	30	-6,25%
Ciment	10	8	-20,00%	34	32	-5,88%
TOTAL	20	16	-20,00%	66	62	-6,06%
TOTAL	210	204	-2,86%	672	652	-2,98%

BASTIA	Rotations			Cumul rotations depuis le 1er Janvier		
	2025	2026	Variation	2025	2026	Variation
Régulier National	149	134	-10,07%	521	501	-3,84%
Régulier International	81	76	-6,17%	248	234	-5,65%
TOTAL	230	210	-8,70%	769	735	-4,42%
Croisières	6	10	66,67%	6	10	66,67%
Hydrocarbures	12	12	0,00%	52	60	15,38%
Ciment	8	4	-50,00%	23	16	-30,43%
TOTAL	20	16	-20,00%	75	76	1,33%
TOTAL	256	236	-7,81%	850	821	-3,41%

BONIFACIO	Rotations			Cumul rotations depuis le 1er Janvier		
	2025	2026	Variation	2025	2026	Variation
Régulier National	0	0	-	0	0	-
Régulier International	218	294	34,86%	386	749	94,04%
TOTAL	218	294	34,86%	386	749	94,04%
Croisières	2	16	700,00%	2	16	700,00%
Hydrocarbures	0	0	-	0	0	-
Ciment	0	0	-	0	0	-
TOTAL	0	0	-	0	0	-
TOTAL	220	310	40,91%	388	765	97,16%

L'ILE-ROUSSE	Rotations			Cumul rotations depuis le 1er Janvier		
	2025	2026	Variation	2025	2026	Variation
Régulier National	54	45	-16,67%	131	121	-7,63%
Régulier International	0	1	-	3	5	66,67%
TOTAL	54	46	-14,81%	134	126	-5,97%
Croisières	2	6	200,00%	2	6	200,00%
Hydrocarbures	0	0	-	0	0	-
Ciment	6	6	0,00%	22	20	-9,09%
TOTAL	6	6	0,00%	22	20	-9,09%
TOTAL	62	58	-6,45%	158	152	-3,80%

PORTO-VECCHIO	Rotations			Cumul rotations depuis le 1er Janvier		
	2025	2026	Variation	2025	2026	Variation
Régulier National	39	26	-33,33%	131	104	-20,61%
Régulier International	1	0	-100,00%	83	0	-100,00%
TOTAL	40	26	-35,00%	214	104	-51,40%
Croisières	4	6	50,00%	4	6	50,00%
Hydrocarbures	0	0	-	0	0	-
Ciment	8	8	0,00%	32	30	-6,25%
TOTAL	8	8	0,00%	32	30	-6,25%
TOTAL	52	40	-23,08%	250	140	-44,00%

PROPRIANO	Rotations			Cumul rotations depuis le 1er Janvier		
	2025	2026	Variation	2025	2026	Variation
Régulier National	24	42	75,00%	94	128	36,17%
Régulier International	0	2	-	0	2	-
TOTAL	24	44	83,33%	94	130	38,30%
Croisières	0	2	-	0	2	-
Hydrocarbures	0	4	-	2	6	200,00%
Ciment	0	0	-	0	0	-
TOTAL	0	4	-	2	6	200,00%
TOTAL	24	50	108,33%	96	138	43,75%

ROTATIONS

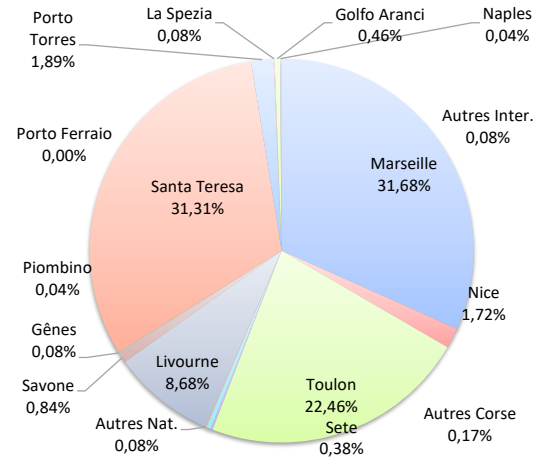
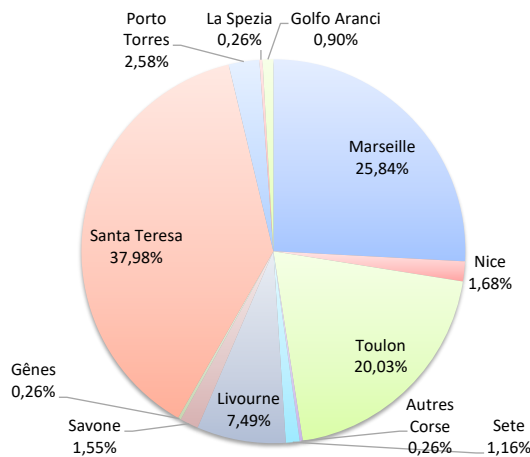
	Rotations			Cumul rotations depuis le 1er Janvier		
	2025	2026	Variation	2025	2026	Variation
Régulier National	398	379	-4,77%	1 384	1 348	-2,60%
Régulier Internat°	322	395	22,67%	771	1 038	34,63%
TOTAL	720	774	7,50%	2 155	2 386	10,72%
Croisières	50	74	48,00%	62	88	41,94%
Hydrocarbures	22	24	9,09%	86	96	11,63%
Ciment	32	26	-18,75%	111	98	-11,71%
TOTAL	54	50	-7,41%	197	194	-1,52%
TOTAL	824	898	8,98%	2 414	2 668	10,52%

LIGNES

REGULIERS NAT° ET INTERNAT°

Lignes	Rotations	Variation n-1
Marseille	200	-4,76%
Nice	13	18,18%
Toulon	155	-0,64%
Autres Corse	2	-87,50%
Sete	9	80,00%
Autres Nat.	0	-
Livourne	58	-3,33%
Savone	12	-14,29%
Gênes	2	0,00%
Piombino	0	-
Porto Ferraio	0	-100,00%
Santa Teresa	294	34,86%
Porto Torres	20	34,86%
La Spezia	2	-
Golfo Aranci	7	133,33%
Naples	0	-
Autres Inter.	0	-100,00%

Lignes	Rotations	Variation n-1
Marseille	756	-3,32%
Nice	41	13,89%
Toulon	536	-0,92%
Autres Corse	4	-80,00%
Sete	9	80,00%
Autres Nat.	2	-
Livourne	207	-3,27%
Savone	20	-9,09%
Gênes	2	-33,33%
Piombino	1	-
Porto Ferraio	0	-100,00%
Santa Teresa	747	94,03%
Porto Torres	45	-10,00%
La Spezia	2	-
Golfo Aranci	11	-87,91%
Naples	1	0,00%
Autres Inter.	2	-50,00%

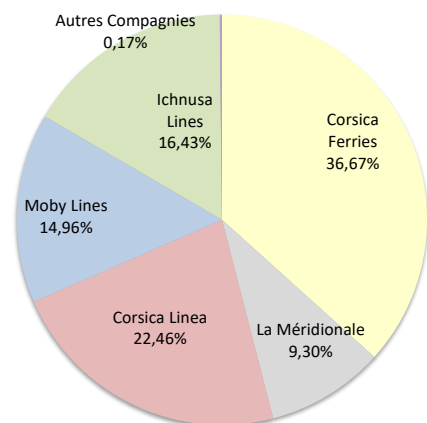
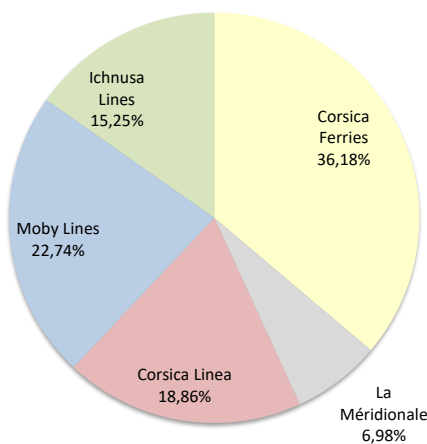


COMPAGNIES

REGULIERS NAT° et INTERNAT°

Compagnies	Rotations	Variation n-1
Corsica Ferries	280	-3,45%
La Méridionale	54	-3,57%
Corsica Linea	146	-5,19%
Moby Lines	176	-
Ichnusa Lines	118	-45,87%
Autres Compagnies	0	-100,00%

Compagnies	Rotations	Variation n-1
Corsica Ferries	875	-2,67%
La Méridionale	222	0,91%
Corsica Linea	536	-5,30%
Moby Lines	357	42,80%
Ichnusa Lines	392	79,82%
Autres Compagnies	4	-



ROTATIONS

Régulier National
Régulier Internat°
TOTAL

Rotations		
2025	2026	Variation
132	132	0,00%
22	22	0,00%
154	154	0,00%

Cumul rotations depuis le 1er Janvier		
2025	2026	Variation
507	494	-2,56%
51	48	-5,88%
558	542	-2,87%

Croisières

36	34	-5,56%
----	----	--------

48	48	0,00%
----	----	-------

Hydrocarbures

10	8	-20,00%
----	---	---------

32	30	-6,25%
----	----	--------

Ciment

10	8	-20,00%
----	---	---------

34	32	-5,88%
----	----	--------

TOTAL

20	16	-20,00%
-----------	-----------	----------------

66	62	-6,06%
-----------	-----------	---------------

TOTAL

210	204	-2,86%
------------	------------	---------------

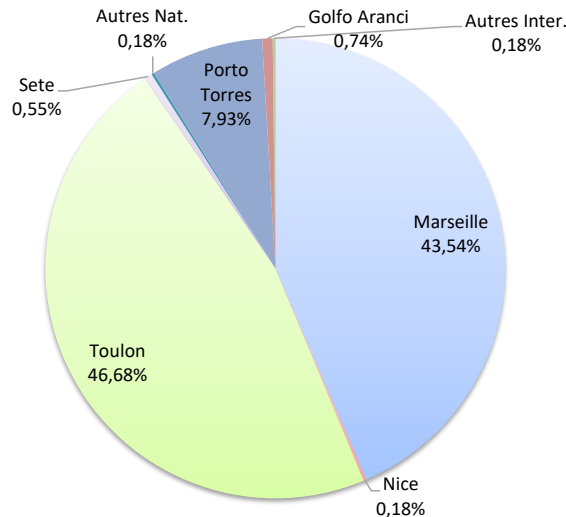
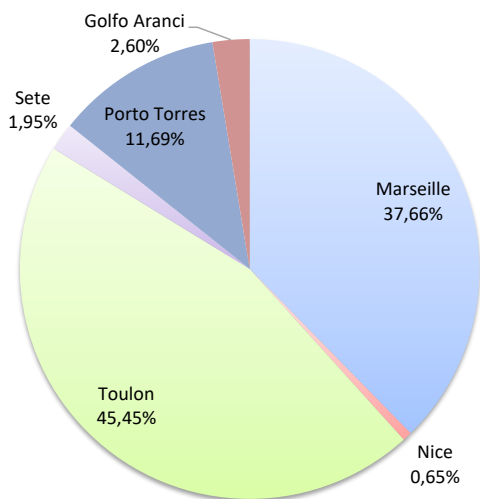
672	652	-2,98%
------------	------------	---------------

Lignes	Rotations	Variation n-1
Marseille	58	-6,45%
Nice	1	-
Toulon	70	0,00%
Sete	3	-
Autres Nat.	0	-
Livourne	0	-
Porto Torres	18	-18,18%
Golfo Aranci	4	-
Autres Inter.	0	-

Lignes	Rotations	Variation n-1
Marseille	236	-4,84%
Nice	1	-
Toulon	253	-2,32%
Sete	3	-
Autres Nat.	1	-
Livourne	0	-100,00%
Porto Torres	43	-14,00%
Golfo Aranci	4	-
Autres Inter.	1	-

LIGNES

REGULIERS NAT° ET INTERNAT°

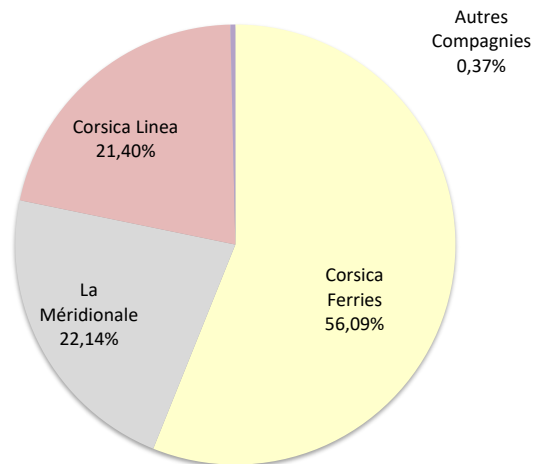
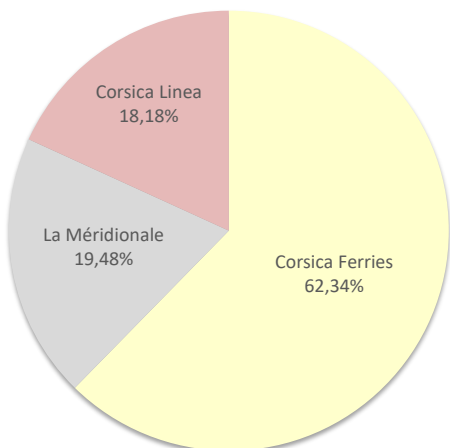


COMPAGNIES

REGULIERS NAT° ET INTERNAT°

Compagnies	Rotations	Variation n-1
Corsica Ferries	96	4,35%
La Méridionale	30	0,00%
Corsica Linea	28	-12,50%
Autres Compagnies	0	-

Compagnies	Rotations	Variation n-1
Corsica Ferries	304	-1,94%
La Méridionale	120	0,00%
Corsica Linea	116	-9,38%
Autres Compagnies	2	-



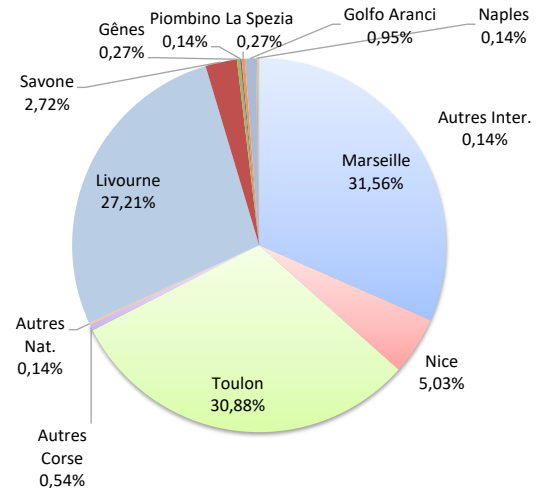
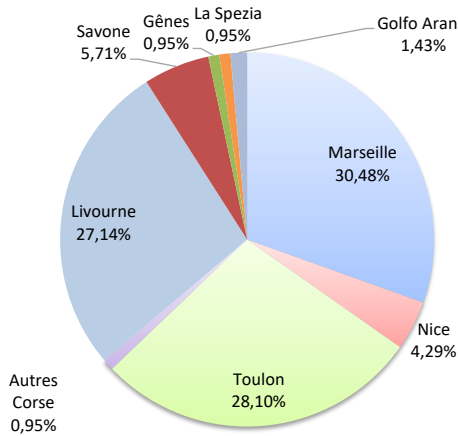
ROTATIONS

	Rotations			Cumul rotations depuis le 1er Janvier		
	2025	2026	Variation	2025	2026	Variation
Régulier National	149	134	-10,07%	521	501	-3,84%
Régulier Internat°	81	76	-6,17%	248	234	-5,65%
TOTAL	230	210	-8,70%	769	735	-4,42%
Croisières	6	10	66,67%	6	10	66,67%
Hydrocarbures	12	12	0,00%	52	60	15,38%
Ciment	8	4	-50,00%	23	16	-30,43%
TOTAL	20	16	-20,00%	75	76	1,33%
TOTAL	256	236	-7,81%	850	821	-3,41%

LIGNES
REGULIERS NAT° ET INTERNAT°

Lignes	Rotations	Variation n-1
Marseille	64	0,00%
Nice	9	0,00%
Toulon	59	-7,81%
Autres Corse	2	-81,82%
Sete	0	-100,00%
Autres Nat.	0	-
Livourne	57	-5,00%
Savone	12	-14,29%
Gênes	2	0,00%
Piombino	0	-
Porto Ferraiò	0	-100,00%
La Spezia	2	-
Golfo Aranci	3	0,00%
Naples	0	-
Autres Inter.	0	-100,00%

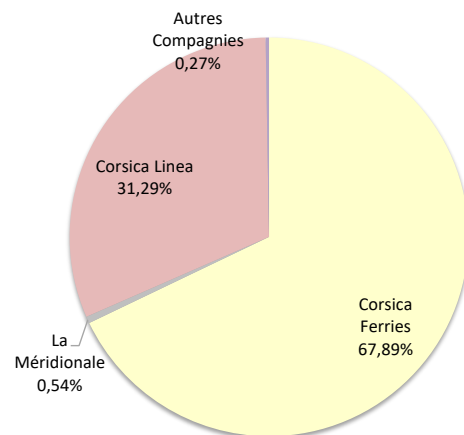
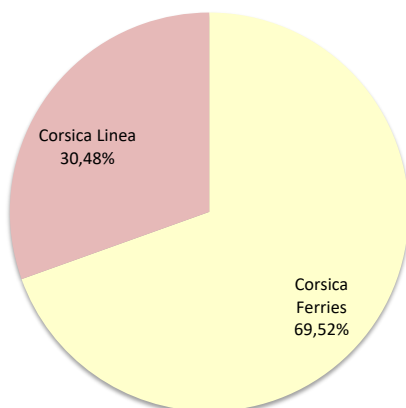
Lignes	Rotations	Variation n-1
Marseille	232	-0,85%
Nice	37	8,82%
Toulon	227	-5,02%
Autres Corse	4	-69,23%
Sete	0	-100,00%
Autres Nat.	1	-
Livourne	200	-4,76%
Savone	20	-9,09%
Gênes	2	0,00%
Piombino	1	-
Porto Ferraiò	0	-100,00%
La Spezia	2	-
Golfo Aranci	7	-22,22%
Naples	1	0,00%
Autres Inter.	1	-66,67%



COMPAGNIES
REGULIERS NAT° ET INTERNAT°

Compagnies	Rotations	Variation n-1
Corsica Ferries	146	-10,98%
La Méridionale	0	-
Corsica Linea	64	0,00%
Autres Compagnies	0	-100,00%

Compagnies	Rotations	Variation n-1
Corsica Ferries	499	-6,03%
La Méridionale	4	-
Corsica Linea	230	-2,54%
Autres Compagnies	2	0,00%



PORT DE COMMERCE DE BONIFACIO

avril 2026

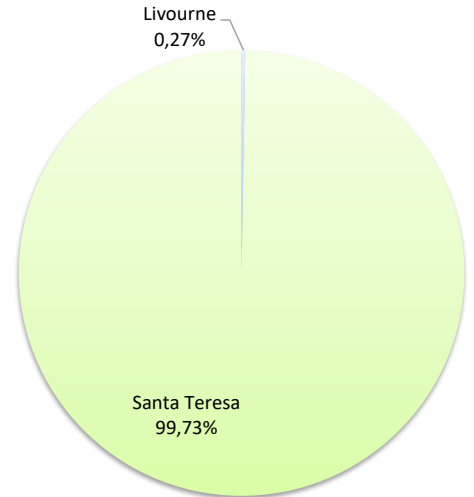
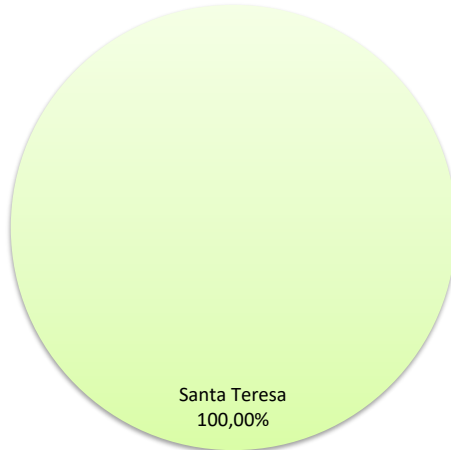
ROTATIONS

	Rotations			Cumul rotations depuis le 1er Janvier		
	2025	2026	Variation	2025	2026	Variation
Régulier National	0	0	-	0	0	-
Régulier Internat°	218	294	34,86%	386	749	94,04%
TOTAL	218	294	34,86%	386	749	94,04%
Croisières	2	16	700,00%	2	16	700,00%
Hydrocarbures	0	0	-	0	0	-
Ciment	0	0	-	0	0	-
TOTAL	0	0	-	0	0	-
TOTAL	220	310	40,91%	388	765	97,16%

LIGNES
REGULIERS NAT° ET INTERNAT°

Lignes	Rotations	Variation n-1
Livourne	0	-
Gênes	0	-
Santa Teresa	294	34,86%

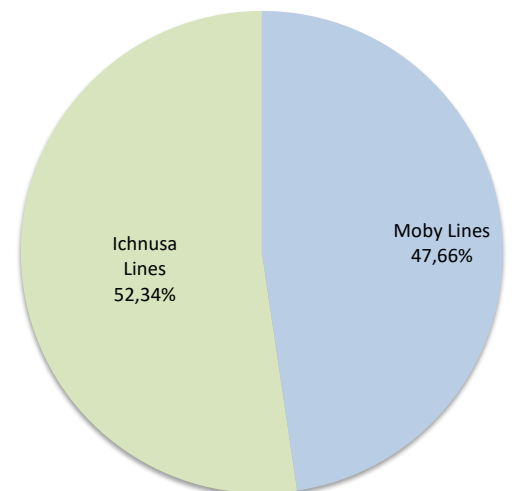
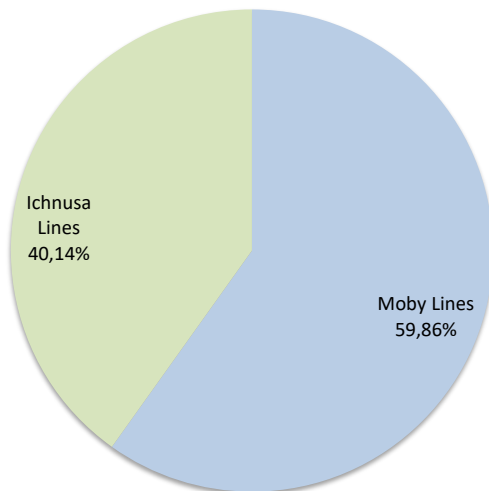
Lignes	Rotations	Variation n-1
Livourne	2	-
Gênes	0	-100,00%
Santa Teresa	747	94,03%



COMPAGNIES
REGULIERS NAT° ET INTERNAT°

Compagnies	Rotations	Variation n-1
Moby Lines	176	-
Ichnusa Lines	118	-45,87%

Compagnies	Rotations	Variation n-1
Moby Lines	357	112,50%
Ichnusa Lines	392	79,82%



ROTATIONS

Régulier National
Régulier Internat°
TOTAL

Rotations		
2025	2026	Variation
54	45	-16,67%
0	1	-
54	46	-14,81%

Cumul rotations depuis le 1er Janvier		
2025	2026	Variation
131	121	-7,63%
3	5	66,67%
134	126	-5,97%

Croisières

2	6	200,00%
---	---	---------

2	6	200,00%
---	---	---------

Hydrocarbures
Ciment
TOTAL

0	0	-
6	6	0,00%
6	6	0,00%

0	0	-
22	20	-9,09%
22	20	-9,09%

TOTAL

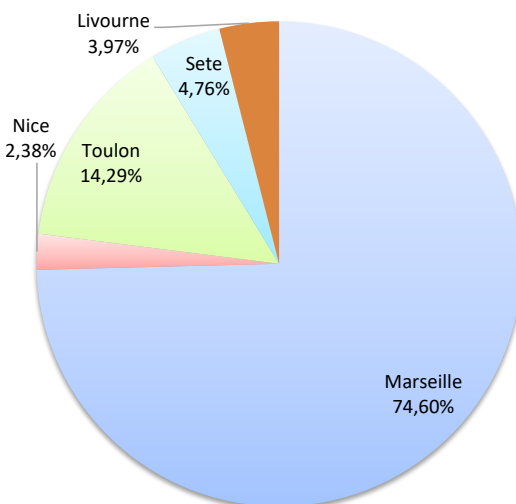
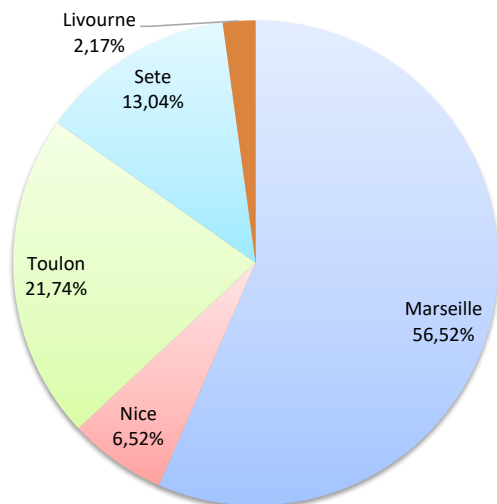
62	58	-6,45%
-----------	-----------	---------------

158	152	-3,80%
------------	------------	---------------

LIGNES
REGULIERS NAT° ET INTERNAT°

Lignes	Rotations	Variation n-1
Marseille	26	-23,53%
Nice	3	50,00%
Toulon	10	11,11%
Autres Corse	0	-100,00%
Sete	6	50,00%
Livourne	1	-

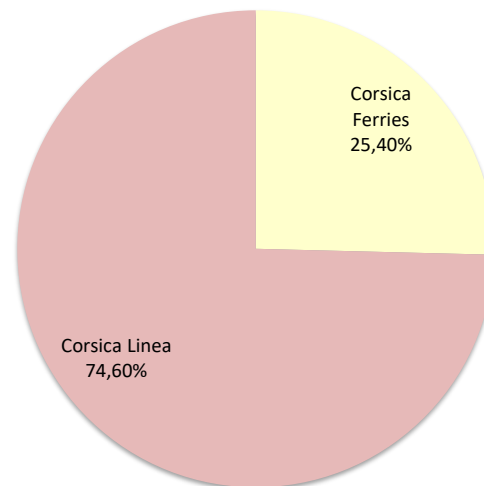
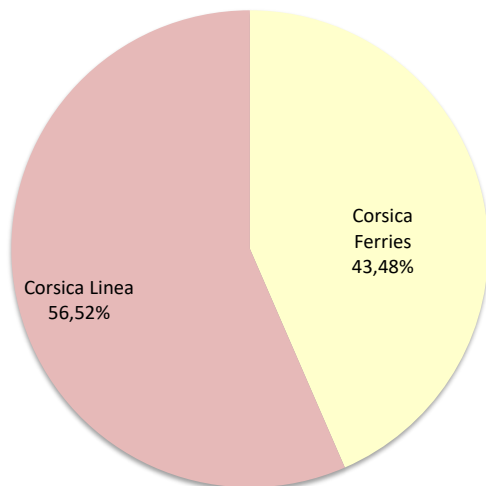
Lignes	Rotations	Variation n-1
Marseille	94	-11,32%
Nice	3	50,00%
Toulon	18	50,00%
Autres Corse	0	-100,00%
Sete	6	50,00%
Livourne	5	66,67%



COMPAGNIES
REGULIERS NAT° ET INTERNAT°

Compagnies	Rotations	Variation n-1
Corsica Ferries	20	0,00%
Corsica Linea	26	-23,53%

Compagnies	Rotations	Variation n-1
Corsica Ferries	32	23,08%
Corsica Linea	94	-12,96%



PORT DE COMMERCE DE PORTO-VECCHIO

avril 2026

ROTATIONS

	Rotations		
	2025	2026	Variation
Régulier National	39	26	-33,33%
Régulier Internat°	1	0	-100,00%
TOTAL	40	26	-35,00%

	Cumul rotations depuis le 1er Janvier		
	2025	2026	Variation
Régulier National	131	104	-20,61%
Régulier Internat°	83	0	-100,00%
TOTAL	214	104	-51,40%

Croisières	4	6	50,00%
------------	---	---	--------

Croisières	4	6	50,00%
------------	---	---	--------

Hydrocarbures	0	0	-
Ciment	8	8	0,00%
TOTAL	8	8	0,00%

Hydrocarbures	0	0	-
Ciment	32	30	-6,25%
TOTAL	32	30	-6,25%

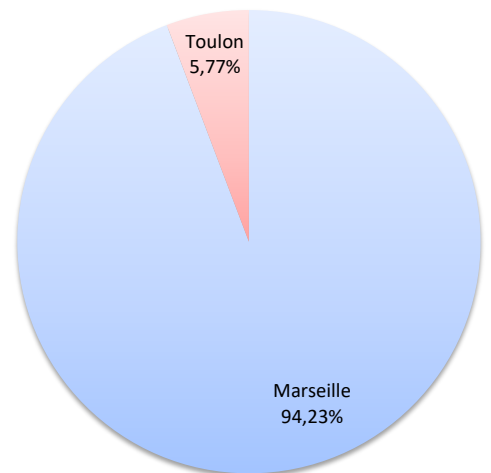
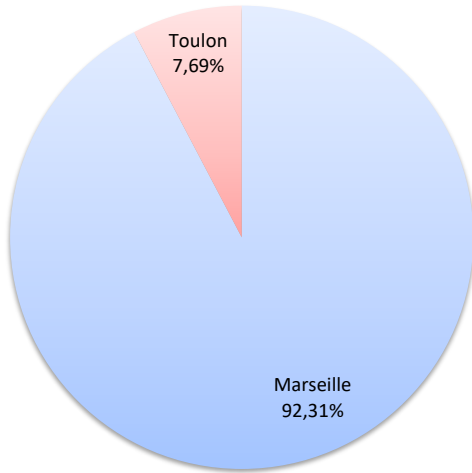
TOTAL	52	40	-23,08%
--------------	-----------	-----------	----------------

TOTAL	250	140	-44,00%
--------------	------------	------------	----------------

Lignes	Rotations	Variation n-1
Marseille	24	-7,69%
Toulon	2	-84,62%
Golfo Aranci	0	-
Autres Inter.	0	-100,00%

Lignes	Rotations	Variation n-1
Marseille	98	-2,00%
Toulon	6	-80,65%
Golfo Aranci	0	-100,00%
Autres Inter.	0	-100,00%

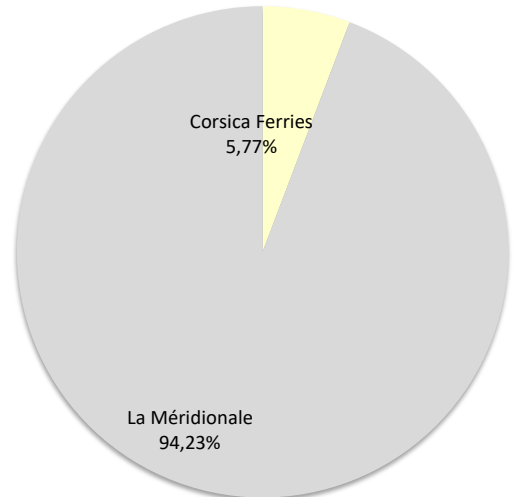
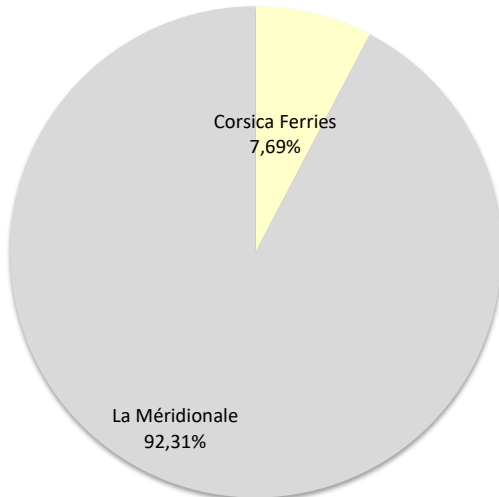
LIGNES
REGULIERS NAT° ET INTERNAT°



COMPAGNIES
REGULIERS NAT° ET INTERNAT°

Compagnies	Rotations	Variation n-1
Corsica Ferries	2	-85,71%
La Méridionale	24	-7,69%
Moby Lines	0	-

Compagnies	Rotations	Variation n-1
Corsica Ferries	6	-81,25%
La Méridionale	98	-2,00%
Moby Lines	0	-100,00%



ROTATIONS

Rotations		
2025	2026	Variation
24	42	75,00%
0	2	-
24	44	83,33%

Cumul rotations depuis le 1er Janvier		
2025	2026	Variation
94	128	36,17%
0	2	-
94	130	38,30%

Régulier National
Régulier Internat°
TOTAL

Croisières

Hydrocarbures (Bitume)
Ciment
TOTAL

TOTAL

0	4	-
0	0	-
0	4	-

2	6	200,00%
0	0	-
2	6	200,00%

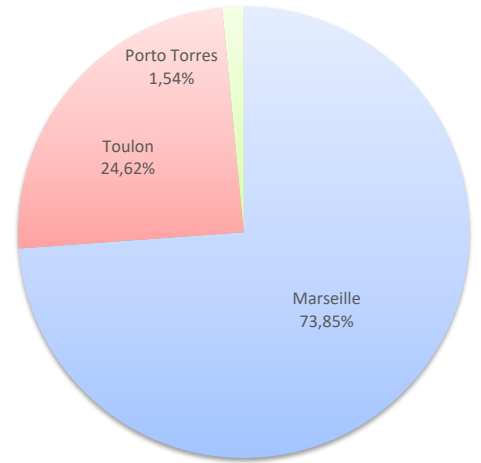
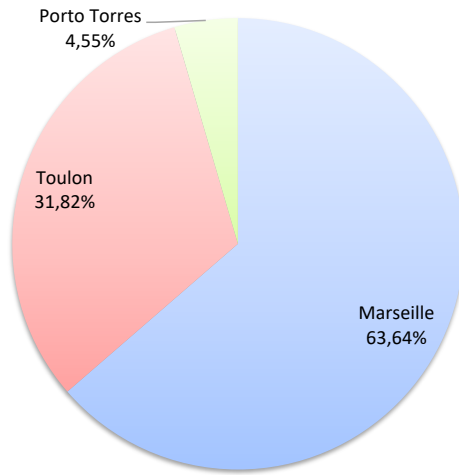
24	50	108,33%
-----------	-----------	----------------

96	138	43,75%
-----------	------------	---------------

Lignes	Rotations	Variation n-1
Marseille	28	16,67%
Toulon	14	-
Porto Torres	2	-

Lignes	Rotations	Variation n-1
Marseille	96	2,13%
Toulon	32	-
Porto Torres	2	-

LIGNES
REGULIERS NAT° ET INTERNAT°



COMPAGNIES
REGULIERS NAT° ET INTERNAT°

Compagnies	Rotations	Variation n-1
Corsica Ferries	16	-
Corsica Linea	28	16,67%

Compagnies	Rotations	Variation n-1
Corsica Ferries	34	-
Corsica Linea	96	2,13%

