

Ports de Commerce de Corse

Porti di Commerciù di Corsica

Mensuel

U Misincu

Rotations

Rutazione

avril 2026

aprile 2026

ROTATIONS

TOTAL PORTS	Rotations			Cumul rotations depuis le 1er Janvier		
	2025	2026	Variation	2025	2026	Variation
Régulier National	398	379	-4,77%	1 384	1 348	-2,60%
Régulier International	322	395	22,67%	771	1 038	34,63%
TOTAL	720	774	7,50%	2 155	2 386	10,72%
Croisières	50	74	48,00%	62	88	41,94%
Hydrocarbures	22	24	9,09%	86	96	11,63%
Ciment	32	26	-18,75%	111	98	-11,71%
TOTAL	54	50	-7,41%	197	194	-1,52%
TOTAL	824	898	8,98%	2 414	2 668	10,52%

AJACCIO	Rotations			Cumul rotations depuis le 1er Janvier		
	2025	2026	Variation	2025	2026	Variation
Régulier National	132	132	0,00%	507	494	-2,56%
Régulier International	22	22	0,00%	51	48	-5,88%
TOTAL	154	154	0,00%	558	542	-2,87%
Croisières	36	34	-5,56%	48	48	0,00%
Hydrocarbures	10	8	-20,00%	32	30	-6,25%
Ciment	10	8	-20,00%	34	32	-5,88%
TOTAL	20	16	-20,00%	66	62	-6,06%
TOTAL	210	204	-2,86%	672	652	-2,98%

BASTIA	Rotations			Cumul rotations depuis le 1er Janvier		
	2025	2026	Variation	2025	2026	Variation
Régulier National	149	134	-10,07%	521	501	-3,84%
Régulier International	81	76	-6,17%	248	234	-5,65%
TOTAL	230	210	-8,70%	769	735	-4,42%
Croisières	6	10	66,67%	6	10	66,67%
Hydrocarbures	12	12	0,00%	52	60	15,38%
Ciment	8	4	-50,00%	23	16	-30,43%
TOTAL	20	16	-20,00%	75	76	1,33%
TOTAL	256	236	-7,81%	850	821	-3,41%

BONIFACIO	Rotations			Cumul rotations depuis le 1er Janvier		
	2025	2026	Variation	2025	2026	Variation
Régulier National	0	0	-	0	0	-
Régulier International	218	294	34,86%	386	749	94,04%
TOTAL	218	294	34,86%	386	749	94,04%
Croisières	2	16	700,00%	2	16	700,00%
Hydrocarbures	0	0	-	0	0	-
Ciment	0	0	-	0	0	-
TOTAL	0	0	-	0	0	-
TOTAL	220	310	40,91%	388	765	97,16%

L'ILE-ROUSSE	Rotations			Cumul rotations depuis le 1er Janvier		
	2025	2026	Variation	2025	2026	Variation
Régulier National	54	45	-16,67%	131	121	-7,63%
Régulier International	0	1	-	3	5	66,67%
TOTAL	54	46	-14,81%	134	126	-5,97%
Croisières	2	6	200,00%	2	6	200,00%
Hydrocarbures	0	0	-	0	0	-
Ciment	6	6	0,00%	22	20	-9,09%
TOTAL	6	6	0,00%	22	20	-9,09%
TOTAL	62	58	-6,45%	158	152	-3,80%

PORTO-VECCHIO	Rotations			Cumul rotations depuis le 1er Janvier		
	2025	2026	Variation	2025	2026	Variation
Régulier National	39	26	-33,33%	131	104	-20,61%
Régulier International	1	0	-100,00%	83	0	-100,00%
TOTAL	40	26	-35,00%	214	104	-51,40%
Croisières	4	6	50,00%	4	6	50,00%
Hydrocarbures	0	0	-	0	0	-
Ciment	8	8	0,00%	32	30	-6,25%
TOTAL	8	8	0,00%	32	30	-6,25%
TOTAL	52	40	-23,08%	250	140	-44,00%

PROPRIANO	Rotations			Cumul rotations depuis le 1er Janvier		
	2025	2026	Variation	2025	2026	Variation
Régulier National	24	42	75,00%	94	128	36,17%
Régulier International	0	2	-	0	2	-
TOTAL	24	44	83,33%	94	130	38,30%
Croisières	0	2	-	0	2	-
Hydrocarbures	0	4	-	2	6	200,00%
Ciment	0	0	-	0	0	-
TOTAL	0	4	-	2	6	200,00%
TOTAL	24	50	108,33%	96	138	43,75%

ROTATIONS

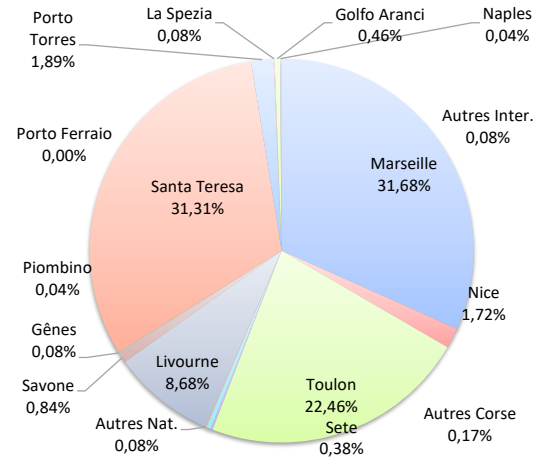
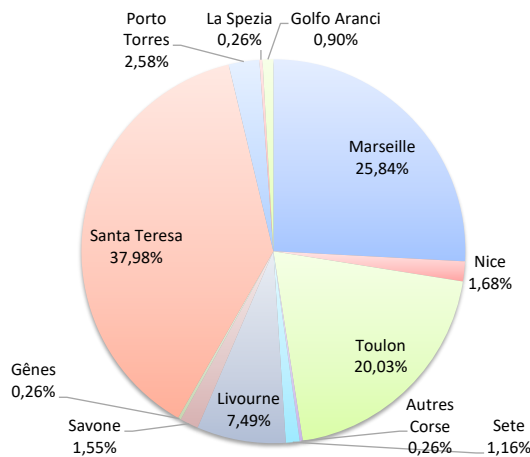
	Rotations			Cumul rotations depuis le 1er Janvier		
	2025	2026	Variation	2025	2026	Variation
Régulier National	398	379	-4,77%	1 384	1 348	-2,60%
Régulier Internat°	322	395	22,67%	771	1 038	34,63%
TOTAL	720	774	7,50%	2 155	2 386	10,72%
Croisières	50	74	48,00%	62	88	41,94%
Hydrocarbures	22	24	9,09%	86	96	11,63%
Ciment	32	26	-18,75%	111	98	-11,71%
TOTAL	54	50	-7,41%	197	194	-1,52%
TOTAL	824	898	8,98%	2 414	2 668	10,52%

LIGNES

REGULIERS NAT° ET INTERNAT°

Lignes	Rotations	Variation n-1
Marseille	200	-4,76%
Nice	13	18,18%
Toulon	155	-0,64%
Autres Corse	2	-87,50%
Sete	9	80,00%
Autres Nat.	0	-
Livourne	58	-3,33%
Savone	12	-14,29%
Gênes	2	0,00%
Piombino	0	-
Porto Ferraio	0	-100,00%
Santa Teresa	294	34,86%
Porto Torres	20	34,86%
La Spezia	2	-
Golfo Aranci	7	133,33%
Naples	0	-
Autres Inter.	0	-100,00%

Lignes	Rotations	Variation n-1
Marseille	756	-3,32%
Nice	41	13,89%
Toulon	536	-0,92%
Autres Corse	4	-80,00%
Sete	9	80,00%
Autres Nat.	2	-
Livourne	207	-3,27%
Savone	20	-9,09%
Gênes	2	-33,33%
Piombino	1	-
Porto Ferraio	0	-100,00%
Santa Teresa	747	94,03%
Porto Torres	45	-10,00%
La Spezia	2	-
Golfo Aranci	11	-87,91%
Naples	1	0,00%
Autres Inter.	2	-50,00%

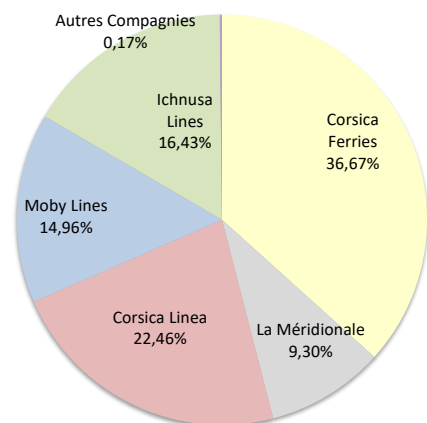
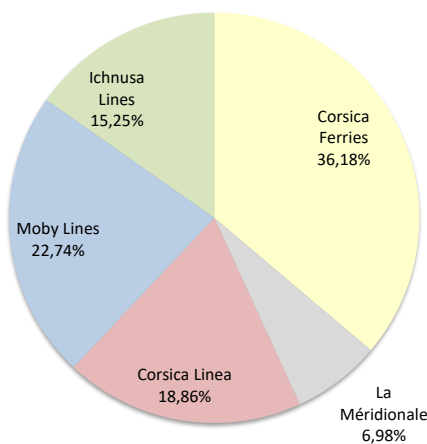


COMPAGNIES

REGULIERS NAT° et INTERNAT°

Compagnies	Rotations	Variation n-1
Corsica Ferries	280	-3,45%
La Méridionale	54	-3,57%
Corsica Linea	146	-5,19%
Moby Lines	176	-
Ichnusa Lines	118	-45,87%
Autres Compagnies	0	-100,00%

Compagnies	Rotations	Variation n-1
Corsica Ferries	875	-2,67%
La Méridionale	222	0,91%
Corsica Linea	536	-5,30%
Moby Lines	357	42,80%
Ichnusa Lines	392	79,82%
Autres Compagnies	4	-



ROTATIONS PAR LIGNE

MENSUEL	National	Ajaccio	Bastia	Bonifacio	L'île-Rousse	Porto-Vecchio	Propriano	Total
	Marseille	58	64	0	26	24	28	200
	Nice	1	9	0	3	0	0	13
	Toulon	70	59	0	10	2	14	155
	Autres Corse	0	2	0	0	0	0	2
	Sete	3	0	0	6	0	0	9
	Total	132	134	0	45	26	42	379
	<i>Variation Volume / (n-1)</i>	<i>0</i>	<i>-15</i>	<i>0</i>	<i>-9</i>	<i>-13</i>	<i>18</i>	<i>-19</i>
	<i>Variation % / (n-1)</i>	<i>0,00%</i>	<i>-10,07%</i>	<i>-</i>	<i>-16,67%</i>	<i>-33,33%</i>	<i>75,00%</i>	<i>-4,77%</i>
	International	Ajaccio	Bastia	Bonifacio	L'île-Rousse	Porto-Vecchio	Propriano	Total
	Livourne	0	57	0	1	0	0	58
	Savone	0	12	0	0	0	0	12
	Gênes	0	2	0	0	0	0	2
Porto Ferraio	0	0	0	0	0	0	0	
Santa Teresa	0	0	294	0	0	0	294	
Porto Torres	18	0	0	0	0	2	20	
La Spezia	0	2	0	0	0	0	2	
Golfo Aranci	4	3	0	0	0	0	7	
Autres Inter.	0	0	0	0	0	0	0	
Total	22	76	294	1	0	2	395	
<i>Variation Volume / (n-1)</i>	<i>0</i>	<i>-5</i>	<i>76</i>	<i>1</i>	<i>-1</i>	<i>2</i>	<i>73</i>	
<i>Variation % / (n-1)</i>	<i>0,00%</i>	<i>-6,17%</i>	<i>34,86%</i>	<i>-</i>	<i>-100,00%</i>	<i>-</i>	<i>22,67%</i>	
Total	154	210	294	46	26	44	774	
<i>Variation Volume / (n-1)</i>	<i>0</i>	<i>-20</i>	<i>76</i>	<i>-8</i>	<i>-14</i>	<i>20</i>	<i>54</i>	
<i>Variation % / (n-1)</i>	<i>0,00%</i>	<i>-8,70%</i>	<i>34,86%</i>	<i>-14,81%</i>	<i>-35,00%</i>	<i>83,33%</i>	<i>7,50%</i>	

Cumul depuis le 1er janvier	National	Ajaccio	Bastia	Bonifacio	L'île-Rousse	Porto-Vecchio	Propriano	Total
	Marseille	236	232	0	94	98	96	756
	Nice	1	37	0	3	0	0	41
	Toulon	253	227	0	18	6	32	536
	Autres Corse	0	4	0	0	0	0	4
	Sete	3	0	0	6	0	0	9
	Autres Nat.	1	1	0	0	0	0	2
	Total	494	501	0	121	104	128	1 348
	<i>Variation Volume / (n-1)</i>	<i>-13</i>	<i>-20</i>	<i>0</i>	<i>-10</i>	<i>-27</i>	<i>34</i>	<i>-36</i>
	<i>Variation % / (n-1)</i>	<i>-2,56%</i>	<i>-3,84%</i>	<i>-</i>	<i>-7,63%</i>	<i>-20,61%</i>	<i>36,17%</i>	<i>-2,60%</i>
	International	Ajaccio	Bastia	Bonifacio	L'île-Rousse	Porto-Vecchio	Propriano	Total
	Livourne	0	200	2	5	0	0	207
	Savone	0	20	0	0	0	0	20
Gênes	0	2	0	0	0	0	2	
Piombino	0	1	0	0	0	0	1	
Porto Ferraio	0	0	0	0	0	0	0	
Santa Teresa	0	0	747	0	0	0	747	
Porto Torres	43	0	0	0	0	2	45	
Palau	0	0	0	0	0	0	0	
La Spezia	0	2	0	0	0	0	2	
Golfo Aranci	4	7	0	0	0	0	11	
Palerme	0	0	0	0	0	0	0	
Naples	0	1	0	0	0	0	1	
Autres Inter.	1	1	0	0	0	0	2	
Total	48	234	749	5	0	2	1 038	
<i>Variation Volume / (n-1)</i>	<i>-3</i>	<i>-14</i>	<i>363</i>	<i>2</i>	<i>-83</i>	<i>2</i>	<i>267</i>	
<i>Variation % / (n-1)</i>	<i>-5,88%</i>	<i>-5,65%</i>	<i>94,04%</i>	<i>66,67%</i>	<i>-100,00%</i>	<i>-</i>	<i>34,63%</i>	
Total	542	735	749	126	104	130	2 386	
<i>Variation Volume / (n-1)</i>	<i>-16</i>	<i>-34</i>	<i>363</i>	<i>-8</i>	<i>-110</i>	<i>36</i>	<i>231</i>	
<i>Variation % / (n-1)</i>	<i>-2,87%</i>	<i>-4,42%</i>	<i>94,04%</i>	<i>-5,97%</i>	<i>-51,40%</i>	<i>38,30%</i>	<i>10,72%</i>	

Vrac	MENSUEL	Ajaccio	Bastia	Bonifacio	L'île-Rousse	Porto-Vecchio	Propriano	Total
	Hydrocarbures	8	12	0	0	0	4	24
	Ciment	8	4	0	6	8	0	26
	Total	16	16	0	6	8	4	50
	<i>Variation Volume / (n-1)</i>	<i>-4</i>	<i>-4</i>	<i>0</i>	<i>0</i>	<i>0</i>	<i>4</i>	<i>-4</i>
	<i>Variation % / (n-1)</i>	<i>-20,00%</i>	<i>-20,00%</i>	<i>-</i>	<i>0,00%</i>	<i>0,00%</i>	<i>-</i>	<i>-7,41%</i>
	CUMUL	Ajaccio	Bastia	Bonifacio	L'île-Rousse	Porto-Vecchio	Propriano	Total
	Hydrocarbures	30	60	0	0	0	6	96
	Ciment	32	16	0	20	30	0	98
	Total	62	76	0	20	30	6	194
	<i>Variation Volume / (n-1)</i>	<i>-4</i>	<i>1</i>	<i>0</i>	<i>-2</i>	<i>-2</i>	<i>4</i>	<i>-3</i>
	<i>Variation % / (n-1)</i>	<i>-6,06%</i>	<i>1,33%</i>	<i>-</i>	<i>-9,09%</i>	<i>-6,25%</i>	<i>200,00%</i>	<i>-1,52%</i>

Croisiéristes	MENSUEL	Ajaccio	Bastia	Bonifacio	L'île-Rousse	Porto-Vecchio	Propriano	Total
	Croisières	34	10	16	6	6	2	74
	Total	34	10	16	6	6	2	74
	<i>Variation Volume / (n-1)</i>	<i>-2</i>	<i>4</i>	<i>14</i>	<i>4</i>	<i>2</i>	<i>2</i>	<i>24</i>
	<i>Variation % / (n-1)</i>	<i>-5,56%</i>	<i>66,67%</i>	<i>700,00%</i>	<i>200,00%</i>	<i>50,00%</i>	<i>-</i>	<i>48,00%</i>
	CUMUL depuis le 1er janvier	Ajaccio	Bastia	Bonifacio	L'île-Rousse	Porto-Vecchio	Propriano	Total
	Croisières	48	10	16	6	6	2	88
	Total	48	10	16	6	6	2	88
	<i>Variation Volume / (n-1)</i>	<i>0</i>	<i>4</i>	<i>14</i>	<i>4</i>	<i>2</i>	<i>2</i>	<i>26</i>
	<i>Variation % / (n-1)</i>	<i>0,00%</i>	<i>66,67%</i>	<i>700,00%</i>	<i>200,00%</i>	<i>50,00%</i>	<i>-</i>	<i>41,94%</i>

ROTATIONS PAR COMPAGNIE

MENSUEL	National	Ajaccio	Bastia	Bonifacio	L'Ile-Rousse	Porto-Vecchio	Propriano	Total	Variation/V	Variation/%
	Corsica Ferries	74	70	0	19	2	14	179	-7	-3,76%
	La Méridionale	30	0	0	0	24	0	54	-2	-3,57%
	Corsica Linea	28	64	0	26	0	28	146	-8	-5,19%
	Autres Compagnies	0	0	0	0	0	0	0	-2	-100,00%
	Total	132	134	0	45	26	42	379	-19	-4,77%
	<i>Variation Volume /(n-1)</i>	<i>0</i>	<i>-15</i>	<i>0</i>	<i>-9</i>	<i>-13</i>	<i>18</i>	<i>-19</i>		
	<i>Variation % / (n-1)</i>	<i>0,00%</i>	<i>-10,07%</i>	<i>-</i>	<i>-16,67%</i>	<i>-33,33%</i>	<i>75,00%</i>	<i>-4,77%</i>		
	International	Ajaccio	Bastia	Bonifacio	L'Ile-Rousse	Porto-Vecchio	Propriano	Total	Variation/V	Variation/%
	Corsica Ferries	22	76	0	1	0	2	101	-3	-2,88%
	Moby Lines	0	0	176	0	0	0	176	176	-
	Ichnusa Lines	0	0	118	0	0	0	118	-100	-45,87%
	Total	22	76	294	1	0	2	395	73	22,67%
	<i>Variation Volume /(n-1)</i>	<i>0</i>	<i>-5</i>	<i>76</i>	<i>1</i>	<i>-1</i>	<i>2</i>	<i>73</i>		
	<i>Variation % / (n-1)</i>	<i>0,00%</i>	<i>-6,17%</i>	<i>34,86%</i>	<i>-</i>	<i>-100,00%</i>	<i>-</i>	<i>22,67%</i>		
Total	Ajaccio	Bastia	Bonifacio	L'Ile-Rousse	Porto-Vecchio	Propriano	Total	Variation/V	Variation/%	
Corsica Ferries	96	146	0	20	2	16	280	-10	-3,45%	
La Méridionale	30	0	0	0	24	0	54	-2	-3,57%	
Corsica Linea	28	64	0	26	0	28	146	-8	-5,19%	
Moby Lines	0	0	176	0	0	0	176	176	-	
Ichnusa Lines	0	0	118	0	0	0	118	-100	-45,87%	
Autres Compagnies	0	0	0	0	0	0	0	-2	-100,00%	
Total	154	210	294	46	26	44	774	54	7,50%	
<i>Variation Volume /(n-1)</i>	<i>0</i>	<i>-20</i>	<i>76</i>	<i>-8</i>	<i>-14</i>	<i>20</i>	<i>54</i>			
<i>Variation % / (n-1)</i>	<i>0,00%</i>	<i>-8,70%</i>	<i>34,86%</i>	<i>-14,81%</i>	<i>-35,00%</i>	<i>83,33%</i>	<i>7,50%</i>			

Cumul depuis le 1er janvier	National	Ajaccio	Bastia	Bonifacio	L'Ile-Rousse	Porto-Vecchio	Propriano	Total	Variation/V	Variation/%
	Corsica Ferries	257	265	0	27	6	32	587	-9	-1,51%
	La Méridionale	120	4	0	0	98	0	222	2	0,91%
	Corsica Linea	116	230	0	94	0	96	536	-30	-5,30%
	Autres Compagnies	1	2	0	0	0	0	3	1	50,00%
	Total	494	501	0	121	104	128	1 348	-36	-2,60%
	<i>Variation Volume /(n-1)</i>	<i>-13</i>	<i>-20</i>	<i>0</i>	<i>-10</i>	<i>-27</i>	<i>34</i>	<i>-36</i>		
	<i>Variation % / (n-1)</i>	<i>-2,56%</i>	<i>-3,84%</i>	<i>-</i>	<i>-7,63%</i>	<i>-20,61%</i>	<i>36,17%</i>	<i>-2,60%</i>		
	International	Ajaccio	Bastia	Bonifacio	L'Ile-Rousse	Porto-Vecchio	Propriano	Total	Variation/V	Variation/%
	Corsica Ferries	47	234	0	5	0	2	288	-15	-4,95%
	Moby Lines	0	0	357	0	0	0	357	107	42,80%
	Ichnusa Lines	0	0	392	0	0	0	392	174	79,82%
	Autres Compagnies	1	0	0	0	0	0	1	1	-
	Total	48	234	749	5	0	2	1 038	267	34,63%
	<i>Variation Volume /(n-1)</i>	<i>-3</i>	<i>-14</i>	<i>363</i>	<i>2</i>	<i>-83</i>	<i>2</i>	<i>267</i>		
<i>Variation % / (n-1)</i>	<i>-5,88%</i>	<i>-5,65%</i>	<i>94,04%</i>	<i>66,67%</i>	<i>-100,00%</i>	<i>-</i>	<i>34,63%</i>			
Total	Ajaccio	Bastia	Bonifacio	L'Ile-Rousse	Porto-Vecchio	Propriano	Total	Variation/V	Variation/%	
Corsica Ferries	304	499	0	32	6	34	875	-24	-2,67%	
La Méridionale	120	4	0	0	98	0	222	2	0,91%	
Corsica Linea	116	230	0	94	0	96	536	-30	-5,30%	
Moby Lines	0	0	357	0	0	0	357	107	42,80%	
Ichnusa Lines	0	0	392	0	0	0	392	174	79,82%	
Autres Compagnies	2	2	0	0	0	0	4	2	100,00%	
Total	542	735	749	126	104	130	2 386	231	10,72%	
<i>Variation Volume /(n-1)</i>	<i>-16</i>	<i>-34</i>	<i>363</i>	<i>-8</i>	<i>-110</i>	<i>36</i>	<i>231</i>			
<i>Variation % / (n-1)</i>	<i>-2,87%</i>	<i>-4,42%</i>	<i>94,04%</i>	<i>-5,97%</i>	<i>-51,40%</i>	<i>38,30%</i>	<i>10,72%</i>			