

Ports de Commerce de Corse
Porti di Commerciù di Corsica

Mensuel
U Misincu

Marchandises
Marcanzzii

mai 2026
maghju 2026

PORTS DE COMMERCE DE CORSE

mai 2026

TRAFIC MARCHANDISES GLOBAL

TOTAL PORTS
Régulier National
Régulier International
TOTAL
Hydrocarbures
Ciment
TOTAL
TOTAL

Marchandises du 1er au 31 mai		
2025	2026	Variation
226 474	227 099	0,28%
42 622	45 678	7,17%
269 096	272 777	1,37%
36 773	34 204	-6,99%
7 837	9 358	19,41%
44 610	43 562	-2,35%
313 706	316 339	0,84%

Cumul Marchandises depuis le 1er Janvier		
2025	2026	Variation
1 064 240	1 105 558	3,88%
201 015	219 040	8,97%
1 265 255	1 324 598	4,69%
178 218	166 959	-6,32%
44 755	42 960	-4,01%
222 973	209 919	-5,85%
1 488 228	1 534 517	3,11%

AJACCIO
Régulier National
Régulier International
TOTAL
Hydrocarbures
Ciment
TOTAL
TOTAL

Marchandises du 1er au 31 mai		
2025	2026	Variation
66 677	71 807	7,69%
1 048	1 428	36,26%
67 725	73 235	8,14%
10 003	4 584	-54,17%
2 300	3 933	71,00%
12 303	8 517	-30,77%
80 028	81 752	2,15%

Cumul Marchandises depuis le 1er Janvier		
2025	2026	Variation
320 024	346 673	8,33%
4 870	4 005	-17,76%
324 894	350 678	7,94%
61 972	52 691	-14,98%
14 803	15 805	6,77%
76 775	68 496	-10,78%
401 669	419 174	4,36%

BASTIA
Régulier National
Régulier International
TOTAL
Hydrocarbures
Ciment
TOTAL
TOTAL

Marchandises du 1er au 31 mai		
2025	2026	Variation
117 240	112 651	-3,91%
35 817	34 754	-2,97%
153 057	147 405	-3,69%
26 770	29 620	10,65%
1 950	1 792	-8,10%
28 720	31 412	9,37%
181 777	178 817	-1,63%

Cumul Marchandises depuis le 1er Janvier		
2025	2026	Variation
557 869	559 370	0,27%
177 461	179 496	1,15%
735 330	738 866	0,48%
114 985	110 633	-3,78%
11 842	10 638	-10,17%
126 827	121 271	-4,38%
862 157	860 137	-0,23%

BONIFACIO
Régulier National
Régulier International
TOTAL
Hydrocarbures
Ciment
TOTAL
TOTAL

Marchandises du 1er au 31 mai		
2025	2026	Variation
0	0	-
5 168	6 991	35,27%
5 168	6 991	35,27%
0	0	-
0	0	-
0	0	-
5 168	6 991	35,27%

Cumul Marchandises depuis le 1er Janvier		
2025	2026	Variation
0	0	-
13 464	30 372	125,58%
13 464	30 372	125,58%
0	0	-
0	0	-
0	0	-
13 464	30 372	125,58%

L'ILE-ROUSSE
Régulier National
Régulier International
TOTAL
Hydrocarbures
Ciment
TOTAL
TOTAL

Marchandises du 1er au 31 mai		
2025	2026	Variation
13 240	14 372	8,55%
511	331	-35,23%
13 751	14 703	6,92%
0	0	-
1 590	1 729	8,74%
1 590	1 729	8,74%
15 341	16 432	7,11%

Cumul Marchandises depuis le 1er Janvier		
2025	2026	Variation
59 826	71 424	19,39%
1 760	2 975	69,03%
61 586	74 399	20,81%
0	0	-
8 563	7 799	-8,92%
8 563	7 799	-8,92%
70 149	82 198	17,18%

PORTO-VECCHIO
Régulier National
Régulier International
TOTAL
Hydrocarbures
Ciment
TOTAL
TOTAL

Marchandises du 1er au 31 mai		
2025	2026	Variation
21 957	21 058	-4,09%
78	2 089	2578,21%
22 035	23 147	5,05%
0	0	-
1 997	1 904	-4,66%
1 997	1 904	-4,66%
24 032	25 051	4,24%

Cumul Marchandises depuis le 1er Janvier		
2025	2026	Variation
95 083	92 161	-3,07%
3 460	2 089	-39,62%
98 543	94 250	-4,36%
0	0	-
9 547	8 718	-8,68%
9 547	8 718	-8,68%
108 090	102 968	-4,74%

PROPRIANO
Régulier National
Régulier International
TOTAL
Hydrocarbures
Ciment
TOTAL
TOTAL

Marchandises du 1er au 31 mai		
2025	2026	Variation
7 360	7 211	-2,02%
0	85	-
7 360	7 296	-0,87%
0	0	-
0	0	-
0	0	-
7 360	7 296	-0,87%

Cumul Marchandises depuis le 1er Janvier		
2025	2026	Variation
31 438	35 930	14,29%
0	103	-
31 438	36 033	14,62%
1 261	3 635	188,26%
0	0	-
1 261	3 635	188,26%
32 699	39 668	21,31%

TRAFIC MARCHANDISES

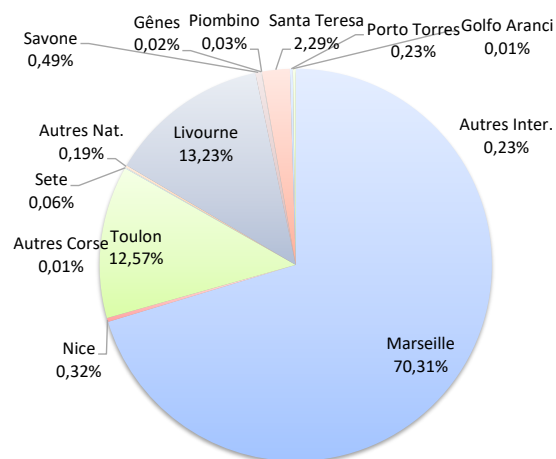
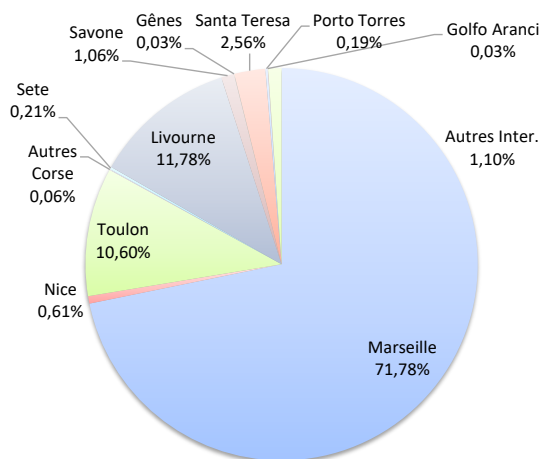
	Marchandises du 1er au 31 mai			Cumul Marchandises depuis le 1er Janvier		
	2025	2026	Variation	2025	2026	Variation
Régulier National	226 474	227 099	0,28%	1 064 240	1 105 558	3,88%
Régulier Internat°	42 622	45 678	7,17%	201 015	219 040	8,97%
TOTAL	269 096	272 777	1,37%	1 265 255	1 324 598	4,69%
Croisières	0	0	-	0	0	-
Hydrocarbures	36 773	34 204	-6,99%	178 218	166 959	-6,32%
Ciment	7 837	9 358	19,41%	44 755	42 960	-4,01%
TOTAL	44 610	43 562	-2,35%	222 973	209 919	-5,85%
TOTAL	313 706	316 339	0,84%	1 488 228	1 534 517	3,11%

LIGNES

REGULIERS NAT° ET INTERNAT°

Lignes	Marchandises	Variation n-1
Marseille	195 806	0,04%
Nice	1 660	29,79%
Toulon	28 907	1,05%
Autres Corse	160	-80,22%
Sete	566	929,09%
Autres Nat.	0	-
Livourne	32 123	3,28%
Savone	2 886	-45,76%
Gênes	76	-
Piombino	0	-
Porto Ferrairo	0	-100,00%
Santa Teresa	6 991	35,27%
Porto Torres	528	35,27%
Golfo Aranci	79	-
Autres Inter.	2 995	-

Lignes	Marchandises	Variation n-1
Marseille	931 282	4,15%
Nice	4 271	82,44%
Toulon	166 498	-0,13%
Autres Corse	160	-82,81%
Sete	816	796,70%
Autres Nat.	2 531	-
Livourne	175 246	2,48%
Savone	6 462	-17,91%
Gênes	287	26,43%
Piombino	396	-
Porto Ferrairo	0	-100,00%
Santa Teresa	30 372	125,58%
Porto Torres	3 092	-36,10%
Golfo Aranci	168	-95,01%
Autres Inter.	3 017	18756,25%

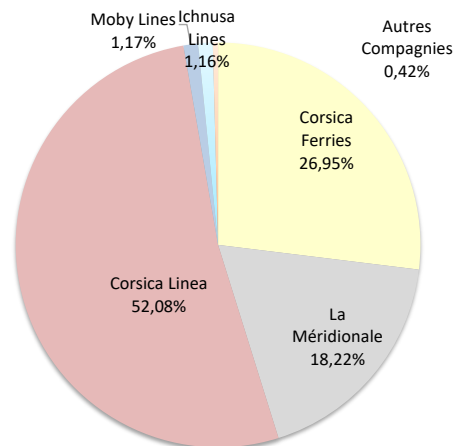
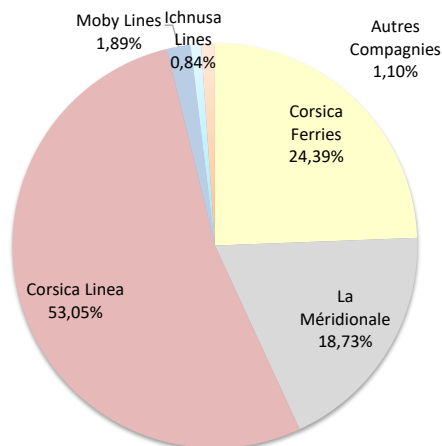


COMPAGNIES

REGULIERS NAT° et INTERNAT°

Compagnies	Marchandises	Variation n-1
Corsica Ferries	66 540	2,19%
La Méridionale	51 093	1,72%
Corsica Linea	144 713	-0,76%
Moby Lines	5 147	170,75%
Ichnusa Lines	2 289	-55,71%
Autres Compagnies	2 995	246,64%

Compagnies	Marchandises	Variation n-1
Corsica Ferries	356 973	1,65%
La Méridionale	241 387	7,47%
Corsica Linea	689 895	2,99%
Moby Lines	15 482	76,76%
Ichnusa Lines	15 335	53,78%
Autres Compagnies	5 526	-



TRAFIC MARCHANDISES PAR LIGNE

MENSUEL	National	Ajaccio	Bastia	Bonifacio	L'île-Rousse	Porto-Vecchio	Propriano	Total
	Marseille	61 696	93 934	0	12 367	20 898	6 911	195 806
	Nice	0	1 559	0	101	0	0	1 660
	Toulon	9 901	16 998	0	1 548	160	300	28 907
	Autres Corse	0	160	0	0	0	0	160
	Sete	210	0	0	356	0	0	566
	Total	71 807	112 651	0	14 372	21 058	7 211	227 099
	<i>Variation Volume / (n-1)</i>	<i>5 130</i>	<i>-4 589</i>	<i>0</i>	<i>1 132</i>	<i>-899</i>	<i>-149</i>	<i>625</i>
	<i>Variation % / (n-1)</i>	<i>7,69%</i>	<i>-3,91%</i>	<i>-</i>	<i>8,55%</i>	<i>-4,09%</i>	<i>-2,02%</i>	<i>0,28%</i>
	International	Ajaccio	Bastia	Bonifacio	L'île-Rousse	Porto-Vecchio	Propriano	Total
Livourne	0	32 123	0	0	0	0	32 123	
Savone	0	2 555	0	331	0	0	2 886	
Gênes	0	76	0	0	0	0	76	
Porto Ferraio	0	0	0	0	0	0	0	
Santa Teresa	0	0	6 991	0	0	0	6 991	
Porto Torres	443	0	0	0	0	85	528	
Golfo Aranci	79	0	0	0	0	0	79	
Autres Inter.	906	0	0	0	2 089	0	2 995	
Total	1 428	34 754	6 991	331	2 089	85	45 678	
<i>Variation Volume / (n-1)</i>	<i>380</i>	<i>-1 063</i>	<i>1 823</i>	<i>-180</i>	<i>2 011</i>	<i>85</i>	<i>3 056</i>	
<i>Variation % / (n-1)</i>	<i>36,26%</i>	<i>-2,97%</i>	<i>35,27%</i>	<i>-35,23%</i>	<i>2578,21%</i>	<i>-</i>	<i>7,17%</i>	
Total	73 235	147 405	6 991	14 703	23 147	7 296	272 777	
<i>Variation Volume / (n-1)</i>	<i>5 510</i>	<i>-5 652</i>	<i>1 823</i>	<i>952</i>	<i>1 112</i>	<i>-64</i>	<i>3 681</i>	
<i>Variation % / (n-1)</i>	<i>8,14%</i>	<i>-3,69%</i>	<i>35,27%</i>	<i>6,92%</i>	<i>5,05%</i>	<i>-0,87%</i>	<i>1,37%</i>	
Cumul depuis le 1er janvier	National	Ajaccio	Bastia	Bonifacio	L'île-Rousse	Porto-Vecchio	Propriano	Total
	Marseille	292 440	452 637	0	61 429	91 465	33 311	931 282
	Nice	92	4 070	0	109	0	0	4 271
	Toulon	51 324	102 503	0	9 356	696	2 619	166 498
	Autres Corse	0	160	0	0	0	0	160
	Sete	286	0	0	530	0	0	816
	Autres Nat.	2 531	0	0	0	0	0	2 531
	Total	346 673	559 370	0	71 424	92 161	35 930	1 105 558
	<i>Variation Volume / (n-1)</i>	<i>26 649</i>	<i>1 501</i>	<i>0</i>	<i>11 598</i>	<i>-2 922</i>	<i>4 492</i>	<i>41 318</i>
	<i>Variation % / (n-1)</i>	<i>8,33%</i>	<i>0,27%</i>	<i>-</i>	<i>19,39%</i>	<i>-3,07%</i>	<i>14,29%</i>	<i>3,88%</i>
International	Ajaccio	Bastia	Bonifacio	L'île-Rousse	Porto-Vecchio	Propriano	Total	
Livourne	0	172 602	0	2 644	0	0	175 246	
Savone	0	6 131	0	331	0	0	6 462	
Gênes	0	287	0	0	0	0	287	
Piombino	0	396	0	0	0	0	396	
Porto Ferraio	0	0	0	0	0	0	0	
Santa Teresa	0	0	30 372	0	0	0	30 372	
Porto Torres	2 989	0	0	0	0	103	3 092	
Golfo Aranci	110	58	0	0	0	0	168	
Autres Inter.	906	22	0	0	2 089	0	3 017	
Total	4 005	179 496	30 372	2 975	2 089	103	219 040	
<i>Variation Volume / (n-1)</i>	<i>-865</i>	<i>2 035</i>	<i>16 908</i>	<i>1 215</i>	<i>-1 371</i>	<i>103</i>	<i>18 025</i>	
<i>Variation % / (n-1)</i>	<i>-17,76%</i>	<i>1,15%</i>	<i>125,58%</i>	<i>69,03%</i>	<i>-39,62%</i>	<i>-</i>	<i>8,97%</i>	
Total	350 678	738 866	30 372	74 399	94 250	36 033	1 324 598	
<i>Variation Volume / (n-1)</i>	<i>25 784</i>	<i>3 536</i>	<i>16 908</i>	<i>12 813</i>	<i>-4 293</i>	<i>4 595</i>	<i>59 343</i>	
<i>Variation % / (n-1)</i>	<i>7,94%</i>	<i>0,48%</i>	<i>125,58%</i>	<i>20,81%</i>	<i>-4,36%</i>	<i>14,62%</i>	<i>4,69%</i>	
Vrac	MENSUEL	Ajaccio	Bastia	Bonifacio	L'île-Rousse	Porto-Vecchio	Propriano	Total
	Hydrocarbures	4 584	29 620	0	0	0	0	34 204
	Ciment	3 933	1 792	0	1 729	1 904	0	9 358
	Total	8 517	31 412	0	1 729	1 904	0	43 562
	<i>Variation Volume / (n-1)</i>	<i>-3 786</i>	<i>2 692</i>	<i>0</i>	<i>139</i>	<i>-93</i>	<i>0</i>	<i>-1 048</i>
	<i>Variation % / (n-1)</i>	<i>-30,77%</i>	<i>9,37%</i>	<i>-</i>	<i>8,74%</i>	<i>-4,66%</i>	<i>-</i>	<i>-2,35%</i>
	CUMUL	Ajaccio	Bastia	Bonifacio	L'île-Rousse	Porto-Vecchio	Propriano	Total
	Hydrocarbures	52 691	110 633	0	0	0	3 635	166 959
	Ciment	15 805	10 638	0	7 799	8 718	0	42 960
	Total	68 496	121 271	0	7 799	8 718	3 635	209 919
<i>Variation Volume / (n-1)</i>	<i>-8 279</i>	<i>-5 556</i>	<i>0</i>	<i>-764</i>	<i>-829</i>	<i>2 374</i>	<i>-13 054</i>	
<i>Variation % / (n-1)</i>	<i>-10,78%</i>	<i>-4,38%</i>	<i>-</i>	<i>-8,92%</i>	<i>-8,68%</i>	<i>188,26%</i>	<i>-5,85%</i>	

TRAFIC MARCHANDISES PAR COMPAGNIE

MENSUEL

National	Ajaccio	Bastia	Bonifacio	L'Ile-Rousse	Porto-Vecchio	Propriano	Total	Variation/V	Variation/%
Corsica Ferries	10 111	18 717	0	2 005	160	300	31 293	1 730	5,85%
La Méridionale	30 195	0	0	0	20 898	0	51 093	865	1,72%
Corsica Linea	31 501	93 934	0	12 367	0	6 911	144 713	-1 106	-0,76%
Autres Compagnies	0	0	0	0	0	0	0	-864	-100,00%
Total	71 807	112 651	0	14 372	21 058	7 211	227 099	625	0,28%
<i>Variation Volume /(n-1)</i>	<i>5 130</i>	<i>-4 589</i>	<i>0</i>	<i>1 132</i>	<i>-899</i>	<i>-149</i>	<i>625</i>		
<i>Variation % / (n-1)</i>	<i>7,69%</i>	<i>-3,91%</i>	<i>-</i>	<i>8,55%</i>	<i>-4,09%</i>	<i>-2,02%</i>	<i>0,28%</i>		
International	Ajaccio	Bastia	Bonifacio	L'Ile-Rousse	Porto-Vecchio	Propriano	Total	Variation/V	Variation/%
Corsica Ferries	522	34 309	0	331	0	85	35 247	-306	-0,86%
Moby Lines	0	445	4 702	0	0	0	5 147	3 246	170,75%
Ichnusa Lines	0	0	2 289	0	0	0	2 289	-2 879	-55,71%
Autres Compagnies	906	0	0	0	2 089	0	2 995	2 995	-
Total	1 428	34 754	6 991	331	2 089	85	45 678	3 056	7,17%
<i>Variation Volume /(n-1)</i>	<i>380</i>	<i>-1 063</i>	<i>1 823</i>	<i>-180</i>	<i>2 011</i>	<i>85</i>	<i>3 056</i>		
<i>Variation % / (n-1)</i>	<i>36,26%</i>	<i>-2,97%</i>	<i>35,27%</i>	<i>-35,23%</i>	<i>2578,21%</i>	<i>-</i>	<i>7,17%</i>		
Total	Ajaccio	Bastia	Bonifacio	L'Ile-Rousse	Porto-Vecchio	Propriano	Total	Variation/V	Variation/%
Corsica Ferries	10 633	53 026	0	2 336	160	385	66 540	1 424	2,19%
La Méridionale	30 195	0	0	0	20 898	0	51 093	865	1,72%
Corsica Linea	31 501	93 934	0	12 367	0	6 911	144 713	-1 106	-0,76%
Moby Lines	0	445	4 702	0	0	0	5 147	3 246	170,75%
Ichnusa Lines	0	0	2 289	0	0	0	2 289	-2 879	-55,71%
Autres Compagnies	906	0	0	0	2 089	0	2 995	2 131	246,64%
Total	73 235	147 405	6 991	14 703	23 147	7 296	272 777	3 681	1,37%
<i>Variation Volume /(n-1)</i>	<i>5 510</i>	<i>-5 652</i>	<i>1 823</i>	<i>952</i>	<i>1 112</i>	<i>-64</i>	<i>3 681</i>		
<i>Variation % / (n-1)</i>	<i>8,14%</i>	<i>-3,69%</i>	<i>35,27%</i>	<i>6,92%</i>	<i>5,05%</i>	<i>-0,87%</i>	<i>1,37%</i>		

Cumul depuis le 1er janvier

National	Ajaccio	Bastia	Bonifacio	L'Ile-Rousse	Porto-Vecchio	Propriano	Total	Variation/V	Variation/%
Corsica Ferries	51 702	106 733	0	9 995	696	2 619	171 745	2 857	1,69%
La Méridionale	149 922	0	0	0	91 465	0	241 387	16 783	7,47%
Corsica Linea	142 518	452 637	0	61 429	0	33 311	689 895	20 011	2,99%
Autres Compagnies	2 531	0	0	0	0	0	2 531	1 667	192,94%
Total	346 673	559 370	0	71 424	92 161	35 930	1 105 558	41 318	3,88%
<i>Variation Volume /(n-1)</i>	<i>26 649</i>	<i>1 501</i>	<i>0</i>	<i>11 598</i>	<i>-2 922</i>	<i>4 492</i>	<i>41 318</i>		
<i>Variation % / (n-1)</i>	<i>8,33%</i>	<i>0,27%</i>	<i>-</i>	<i>19,39%</i>	<i>-3,07%</i>	<i>14,29%</i>	<i>3,88%</i>		
International	Ajaccio	Bastia	Bonifacio	L'Ile-Rousse	Porto-Vecchio	Propriano	Total	Variation/V	Variation/%
Corsica Ferries	3 099	179 051	0	2 975	0	103	185 228	2 944	1,62%
Moby Lines	0	445	15 037	0	0	0	15 482	6 723	76,76%
Ichnusa Lines	0	0	15 335	0	0	0	15 335	5 363	53,78%
Autres Compagnies	906	0	0	0	2 089	0	2 995	2 995	-
Total	4 005	179 496	30 372	2 975	2 089	103	219 040	18 025	8,97%
<i>Variation Volume /(n-1)</i>	<i>-865</i>	<i>2 035</i>	<i>16 908</i>	<i>1 215</i>	<i>-1 371</i>	<i>103</i>	<i>18 025</i>		
<i>Variation % / (n-1)</i>	<i>-17,76%</i>	<i>1,15%</i>	<i>125,58%</i>	<i>69,03%</i>	<i>-39,62%</i>	<i>-</i>	<i>8,97%</i>		
Total	Ajaccio	Bastia	Bonifacio	L'Ile-Rousse	Porto-Vecchio	Propriano	Total	Variation/V	Variation/%
Corsica Ferries	54 801	285 784	0	12 970	696	2 722	356 973	5 801	1,65%
La Méridionale	149 922	0	0	0	91 465	0	241 387	16 783	7,47%
Corsica Linea	142 518	452 637	0	61 429	0	33 311	689 895	20 011	2,99%
Moby Lines	0	445	15 037	0	0	0	15 482	6 723	76,76%
Ichnusa Lines	0	0	15 335	0	0	0	15 335	5 363	53,78%
Autres Compagnies	3 437	0	0	0	2 089	0	5 526	4 662	539,58%
Total	350 678	738 866	30 372	74 399	94 250	36 033	1 324 598	59 343	4,69%
<i>Variation Volume /(n-1)</i>	<i>25 784</i>	<i>3 536</i>	<i>16 908</i>	<i>12 813</i>	<i>-4 293</i>	<i>4 595</i>	<i>59 343</i>		
<i>Variation % / (n-1)</i>	<i>7,94%</i>	<i>0,48%</i>	<i>125,58%</i>	<i>20,81%</i>	<i>-4,36%</i>	<i>14,62%</i>	<i>4,69%</i>		