

Ports de Commerce de Corse
Porti di Commerciù di Corsica

Mensuel
U Misincu

Passagers
Passageri

mai 2026
maghju 2026

TRAFIC PASSAGERS GLOBAL

TOTAL PORTS	Passagers du 1er au 31 mai			Cumul passagers depuis le 1er Janvier		
	2025	2026	Variation	2025	2026	Variation
Régulier National	214 638	235 155	9,56%	610 132	635 328	4,13%
Régulier Internat°	102 806	128 280	24,78%	208 317	235 283	12,94%
TOTAL	317 444	363 435	14,49%	818 449	870 611	6,37%
Croisières	58 773	54 988	-6,44%	108 898	101 033	-7,22%
TOTAL	376 217	418 423	11,22%	927 347	971 644	4,78%
AJACCIO	Passagers du 1er au 31 mai			Cumul passagers depuis le 1er Janvier		
	2025	2026	Variation	2025	2026	Variation
Régulier National	79 225	82 039	3,55%	221 501	221 441	-0,03%
Régulier Internat°	4 394	3 269	-25,60%	7 548	5 467	-27,57%
TOTAL	83 619	85 308	2,02%	229 049	226 908	-0,93%
Croisières	47 563	43 573	-8,39%	95 449	85 166	-10,77%
TOTAL	131 182	128 881	-1,75%	324 498	312 074	-3,83%
BASTIA	Passagers du 1er au 31 mai			Cumul passagers depuis le 1er Janvier		
	2025	2026	Variation	2025	2026	Variation
Régulier National	90 056	100 408	11,50%	272 279	286 171	5,10%
Régulier Internat°	65 240	85 758	31,45%	143 011	157 501	10,13%
TOTAL	155 296	186 166	19,88%	415 290	443 672	6,83%
Croisières	3 927	5 238	33,38%	5 130	6 273	22,28%
TOTAL	159 223	191 404	20,21%	420 420	449 945	7,02%
BONIFACIO	Passagers du 1er au 31 mai			Cumul passagers depuis le 1er Janvier		
	2025	2026	Variation	2025	2026	Variation
Régulier National	0	0	-	0	0	-
Régulier Internat°	28 639	37 515	30,99%	47 793	69 236	44,87%
TOTAL	28 639	37 515	30,99%	47 793	69 236	44,87%
Croisières	3 282	1 793	-45,37%	3 861	3 959	2,54%
TOTAL	31 921	39 308	23,14%	51 654	73 195	41,70%
L'ILE-ROUSSE	Passagers du 1er au 31 mai			Cumul passagers depuis le 1er Janvier		
	2025	2026	Variation	2025	2026	Variation
Régulier National	23 781	28 302	19,01%	55 142	59 455	7,82%
Régulier Internat°	2 001	762	-61,92%	2 439	2 085	-14,51%
TOTAL	25 782	29 064	12,73%	57 581	61 540	6,88%
Croisières	1 564	2 024	29,41%	1 796	2 813	56,63%
TOTAL	27 346	31 088	13,68%	59 377	64 353	8,38%
PORTO-VECCHIO	Passagers du 1er au 31 mai			Cumul passagers depuis le 1er Janvier		
	2025	2026	Variation	2025	2026	Variation
Régulier National	13 232	9 464	-28,48%	37 809	29 413	-22,21%
Régulier Internat°	2 532	0	-100,00%	7 526	0	-100,00%
TOTAL	15 764	9 464	-39,96%	45 335	29 413	-35,12%
Croisières	1 299	337	-74,06%	1 524	659	-56,76%
TOTAL	17 063	9 801	-42,56%	46 859	30 072	-35,82%
PROPRIANO	Passagers du 1er au 31 mai			Cumul passagers depuis le 1er Janvier		
	2025	2026	Variation	2025	2026	Variation
Régulier National	8 344	14 942	79,07%	23 401	38 848	66,01%
Régulier Internat°	0	976	-	0	994	-
TOTAL	8 344	15 918	90,77%	23 401	39 842	70,26%
Croisières	1 138	2 023	77,77%	1 138	2 163	90,07%
TOTAL	9 482	17 941	89,21%	24 539	42 005	71,18%

TRAFIC PASSAGERS

Régulier National
Régulier Internat°
TOTAL

Passagers du 1er au 31 mai		
2025	2026	Variation
214 638	235 155	9,56%
102 806	128 280	24,78%
317 444	363 435	14,49%

Cumul passagers depuis le 1er Janvier		
2025	2026	Variation
610 132	635 328	4,13%
208 317	235 283	12,94%
818 449	870 611	6,37%

Croisières

58 773	54 988	-6,44%
---------------	---------------	---------------

108 898	101 033	-7,22%
----------------	----------------	---------------

TOTAL

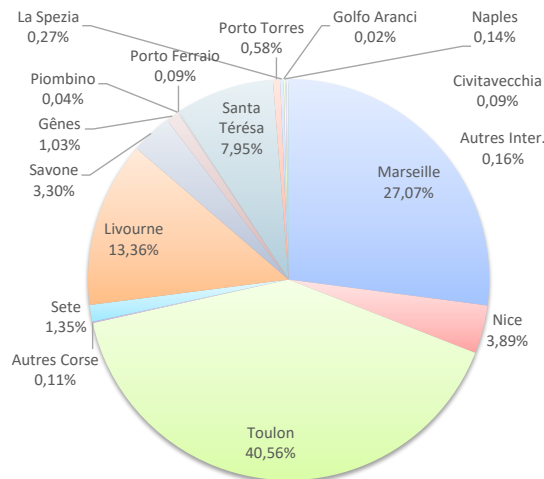
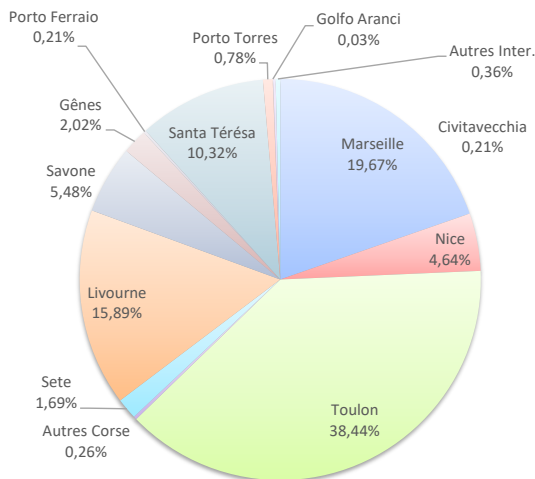
376 217	418 423	11,22%
----------------	----------------	---------------

927 347	971 644	4,78%
----------------	----------------	--------------

LIGNES

Lignes	Passagers	Variation n-1
Marseille	71 477	0,62%
Nice	16 876	63,10%
Toulon	139 700	6,87%
Autres Corse	956	52,96%
Sete	6 146	220,77%
Livourne	57 762	15,28%
Savone	19 911	31,30%
Gênes	7 324	-
Piombino	0	-
Porto Ferraio	750	63,04%
Santa Térésa	37 515	30,99%
Porto Torres	2 830	30,99%
La Spezia	0	-100,00%
Golfo Aranci	114	-62,50%
Naples	0	-
Civitavecchia	750	-62,24%
Autres Inter.	1 324	-

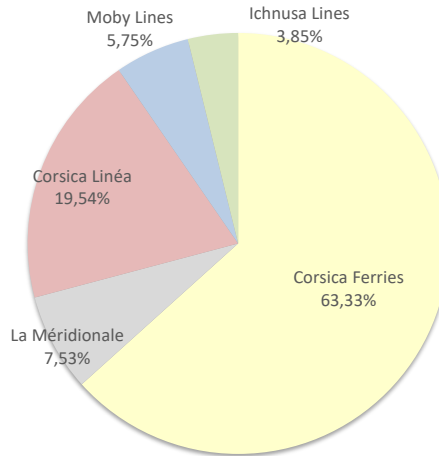
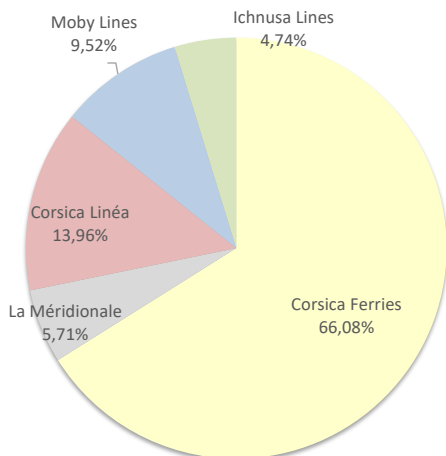
Lignes	Passagers	Variation n-1
Marseille	235 690	-3,79%
Nice	33 828	31,64%
Toulon	353 143	6,40%
Autres Corse	956	-24,84%
Sete	11 711	85,62%
Livourne	116 271	1,13%
Savone	28 768	10,30%
Gênes	8 992	723,44%
Piombino	372	-
Porto Ferraio	750	-12,08%
Santa Térésa	69 236	44,87%
Porto Torres	5 013	-29,21%
La Spezia	2 386	7,67%
Golfo Aranci	187	-96,49%
Naples	1 180	59,46%
Civitavecchia	750	-62,24%
Autres Inter.	1 378	740,24%



COMPAGNIES

Compagnies	Passagers	Variation n-1
Corsica Ferries	240 140	13,51%
La Méridionale	20 735	1,97%
Corsica Linéa	50 742	0,08%
Moby Lines	34 584	457,99%
Ichnusa Lines	17 234	-39,82%
Autres Compagnies	0	-100,00%

Compagnies	Passagers	Variation n-1
Corsica Ferries	551 382	7,15%
La Méridionale	65 580	-0,07%
Corsica Linéa	170 110	-5,15%
Moby Lines	50 044	209,05%
Ichnusa Lines	33 495	-21,55%
Autres Compagnies	0	-



TRAFIC PASSAGERS

Régulier National
Régulier Internat°
TOTAL

Passagers du 1er au 31 mai		
2025	2026	Variation
79 225	82 039	3,55%
4 394	3 269	-25,60%
83 619	85 308	2,02%

Cumul passagers depuis le 1er Janvier		
2025	2026	Variation
221 501	221 441	-0,03%
7 548	5 467	-27,57%
229 049	226 908	-0,93%

Croisières

47 563	43 573	-8,39%
---------------	---------------	---------------

95 449	85 166	-10,77%
---------------	---------------	----------------

TOTAL

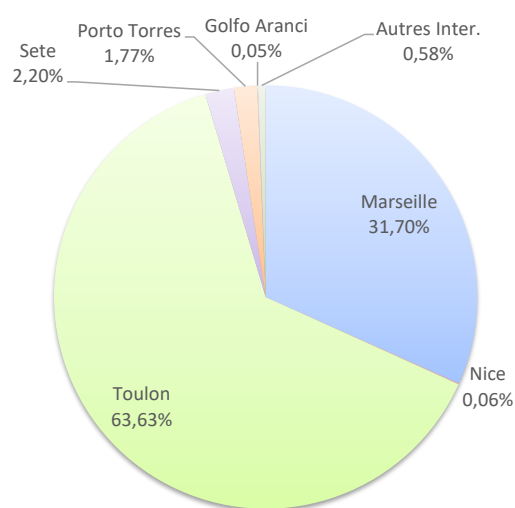
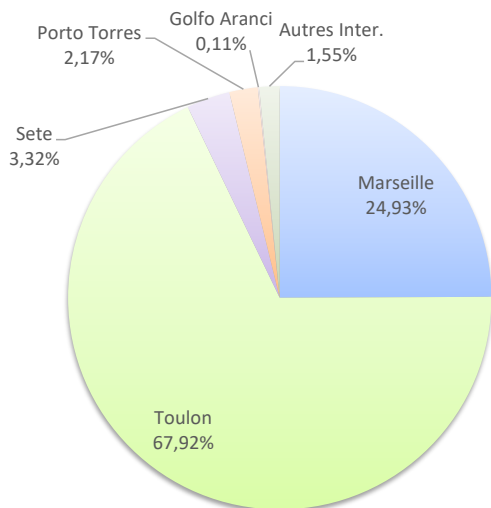
131 182	128 881	-1,75%
----------------	----------------	---------------

324 498	312 074	-3,83%
----------------	----------------	---------------

LIGNES

Lignes	Passagers	Variation n-1
Marseille	21 267	1,85%
Nice	0	-100,00%
Toulon	57 938	-0,68%
Sete	2 834	-
Savone	0	-100,00%
Porto Torres	1 854	32,81%
La Spezia	0	-100,00%
Golfo Aranci	91	-68,18%
Autres Inter.	1 324	-

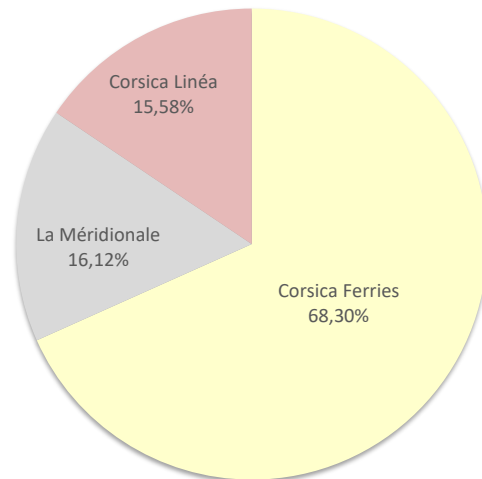
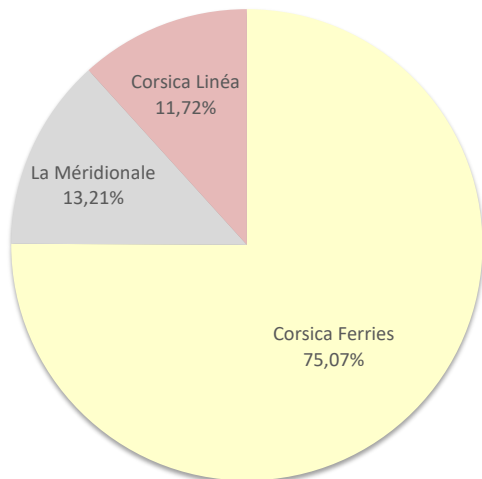
Lignes	Passagers	Variation n-1
Marseille	71 925	-5,51%
Nice	143	1000,00%
Toulon	144 379	-0,68%
Sete	4 994	-
Savone	0	-100,00%
Porto Torres	4 019	-11,67%
La Spezia	0	-100,00%
Golfo Aranci	124	-56,64%
Autres Inter.	1 324	-



COMPAGNIES

Compagnies	Passagers	Variation n-1
Corsica Ferries	64 041	2,10%
La Méridionale	11 271	4,11%
Corsica Linéa	9 996	-0,58%
Autres Compagnies	0	-100,00%

Compagnies	Passagers	Variation n-1
Corsica Ferries	154 983	1,35%
La Méridionale	36 573	0,45%
Corsica Linéa	35 352	-10,98%
Autres Compagnies	0	-100,00%



TRAFIC PASSAGERS

Régulier National
Régulier Internat°
TOTAL

Passagers du 1er au 31 mai		
2025	2026	Variation
90 056	100 408	11,50%
65 240	85 758	31,45%
155 296	186 166	19,88%

Cumul passagers depuis le 1er Janvier		
2025	2026	Variation
272 279	286 171	5,10%
143 011	157 501	10,13%
415 290	443 672	6,83%

Croisières

3 927	5 238	33,38%
--------------	--------------	---------------

5 130	6 273	22,28%
--------------	--------------	---------------

TOTAL

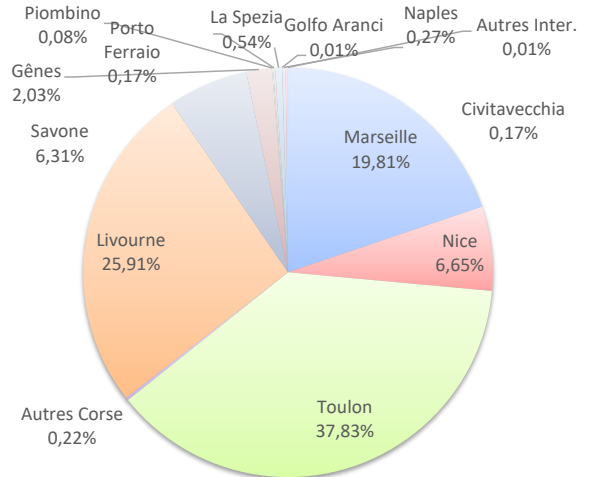
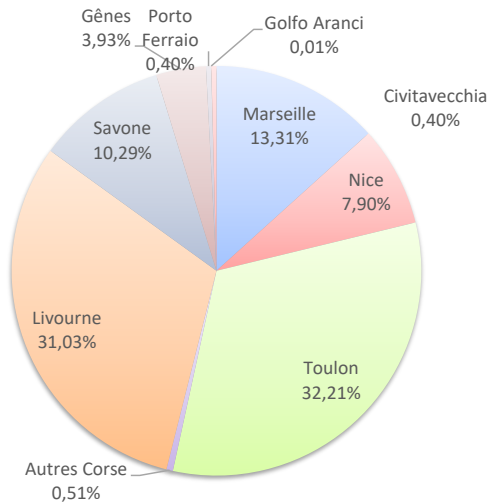
159 223	191 404	20,21%
----------------	----------------	---------------

420 420	449 945	7,02%
----------------	----------------	--------------

LIGNES

Lignes	Passagers	Variation n-1
Marseille	24 774	2,51%
Nice	14 708	58,53%
Toulon	59 970	7,81%
Autres Corse	956	370,94%
Sete	0	-100,00%
Livourne	57 762	16,26%
Savone	19 149	46,28%
Gênes	7 324	-
Piombino	0	-
Porto Ferraio	750	63,04%
La Spezia	0	-
Golfo Aranci	23	27,78%
Naples	0	-
Civitavecchia	750	-62,24%
Autres Inter.	0	-

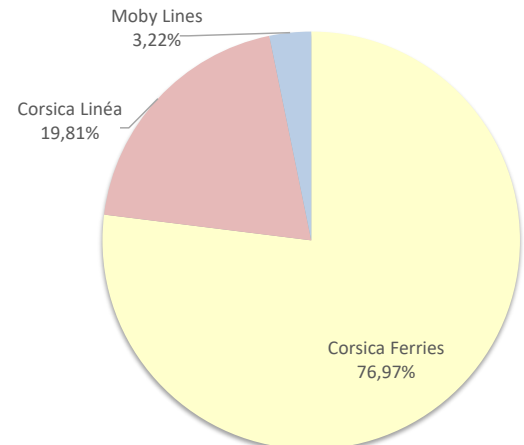
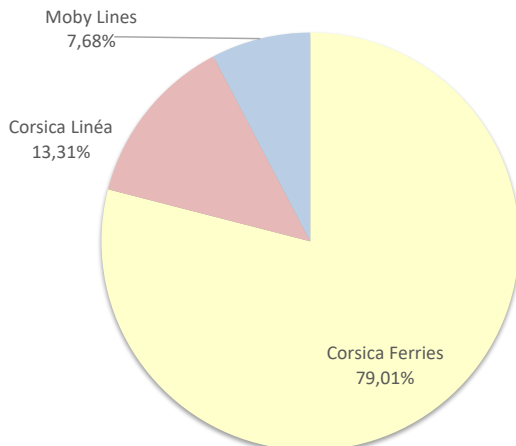
Lignes	Passagers	Variation n-1
Marseille	87 883	-2,41%
Nice	29 493	30,14%
Toulon	167 839	6,88%
Autres Corse	956	12,47%
Sete	0	-100,00%
Livourne	114 948	0,73%
Savone	28 006	16,65%
Gênes	8 992	723,44%
Piombino	372	-
Porto Ferraio	750	-12,08%
La Spezia	2 386	-
Golfo Aranci	63	-58,00%
Naples	1 180	59,46%
Civitavecchia	750	-62,24%
Autres Inter.	54	-21,74%



COMPAGNIES

Compagnies	Passagers	Variation n-1
Corsica Ferries	147 089	17,74%
Corsica Linéa	24 774	2,51%
Moby Lines	14 303	130,77%

Compagnies	Passagers	Variation n-1
Corsica Ferries	341 486	7,04%
Corsica Linéa	87 883	-2,41%
Moby Lines	14 303	130,77%



TRAFIC PASSAGERS

	Passagers du 1er au 31 mai			Cumul passagers depuis le 1er Janvier		
	2025	2026	Variation	2025	2026	Variation
Régulier National	0	0	-	0	0	-
Régulier Internat*	28 639	37 515	30,99%	47 793	69 236	44,87%
TOTAL	28 639	37 515	30,99%	47 793	69 236	44,87%
Croisières	3 282	1 793	-45,37%	3 861	3 959	2,54%
TOTAL	31 921	39 308	23,14%	51 654	73 195	41,70%

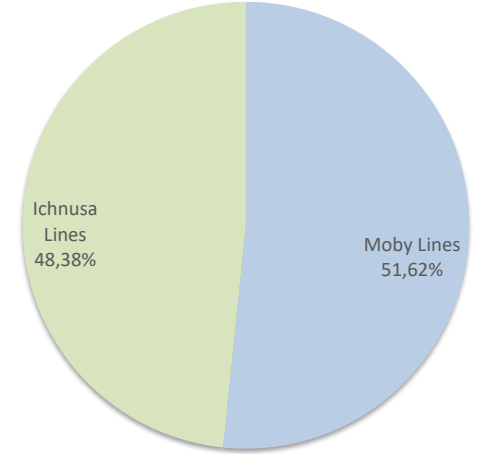
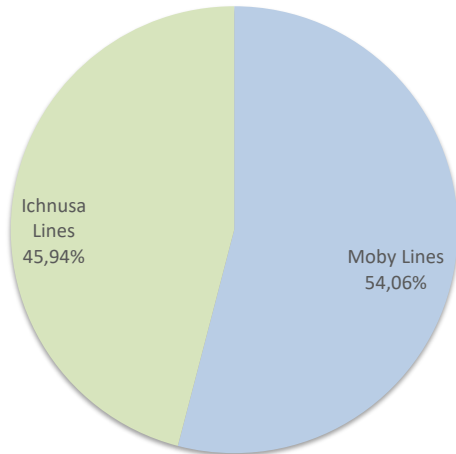
Lignes	Passagers	Variation n-1	Lignes	Passagers	Variation n-1
Santa Térésa	37 515	30,99%	Santa Térésa	69 236	44,87%

LIGNES



COMPAGNIES

Compagnies	Passagers	Variation n-1	Compagnies	Passagers	Variation n-1
Moby Lines	20 281	-	Moby Lines	35 741	601,35%
Ichnusa Lines	17 234	-39,82%	Ichnusa Lines	33 495	-21,55%



PORT DE COMMERCE DE L'ILE-ROUSSE

mai 2026

TRAFIC PASSAGERS

Régulier National
Régulier Internat°
TOTAL

Passagers du 1er au 31 mai		
2025	2026	Variation
23 781	28 302	19,01%
2 001	762	-61,92%
25 782	29 064	12,73%

Cumul passagers depuis le 1er Janvier		
2025	2026	Variation
55 142	59 455	7,82%
2 439	2 085	-14,51%
57 581	61 540	6,88%

Croisières

1 564	2 024	29,41%
--------------	--------------	---------------

1 796	2 813	56,63%
--------------	--------------	---------------

TOTAL

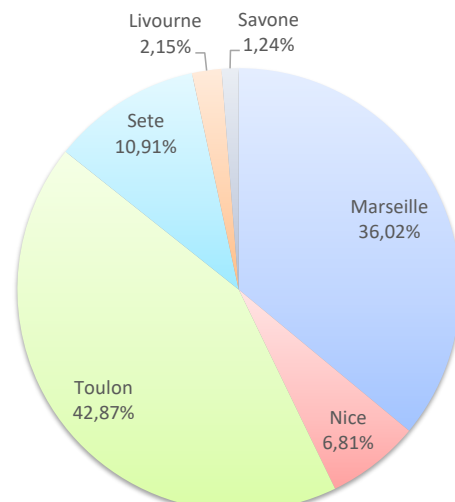
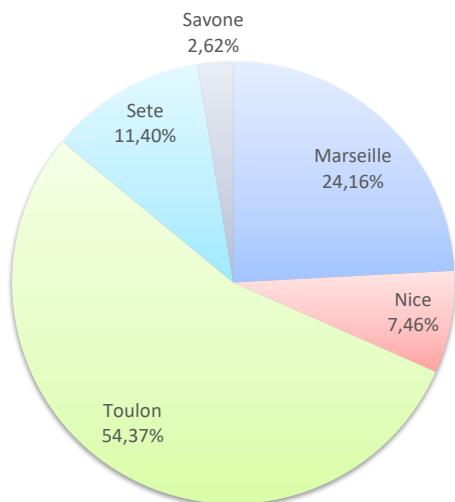
27 346	31 088	13,68%
---------------	---------------	---------------

59 377	64 353	8,38%
---------------	---------------	--------------

LIGNES

Lignes	Passagers	Variation n-1
Marseille	7 021	-13,70%
Nice	2 168	231,50%
Toulon	15 801	17,61%
Autres Corse	0	-100,00%
Sete	3 312	192,06%
Livourne	0	-100,00%
Savone	762	-51,71%

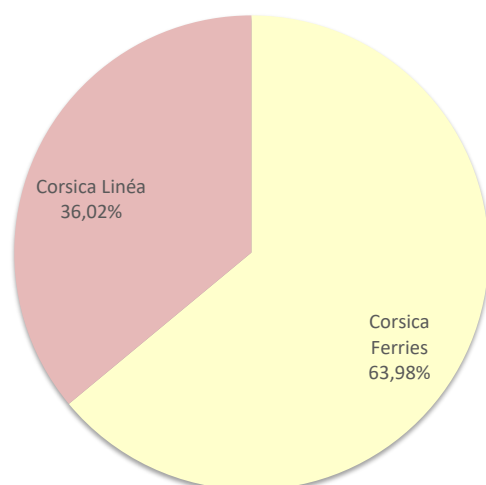
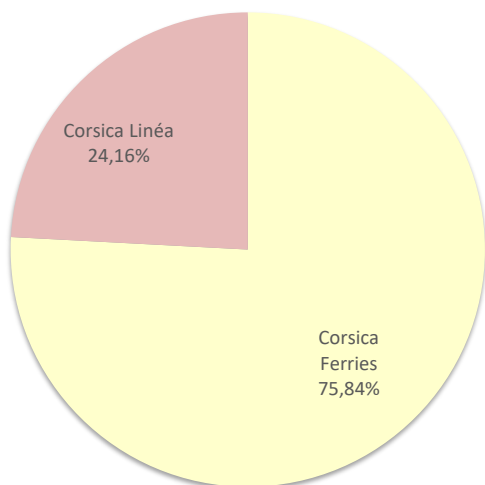
Lignes	Passagers	Variation n-1
Marseille	22 164	-15,31%
Nice	4 192	60,06%
Toulon	26 382	23,85%
Autres Corse	0	-100,00%
Sete	6 717	45,14%
Livourne	1 323	53,66%
Savone	762	-51,71%



COMPAGNIES

Compagnies	Passagers	Variation n-1
Corsica Ferries	22 043	24,92%
Corsica Linéa	7 021	-13,70%

Compagnies	Passagers	Variation n-1
Corsica Ferries	39 376	25,37%
Corsica Linéa	22 164	-15,31%



PORT DE COMMERCE DE PORTO-VECCHIO

mai 2026

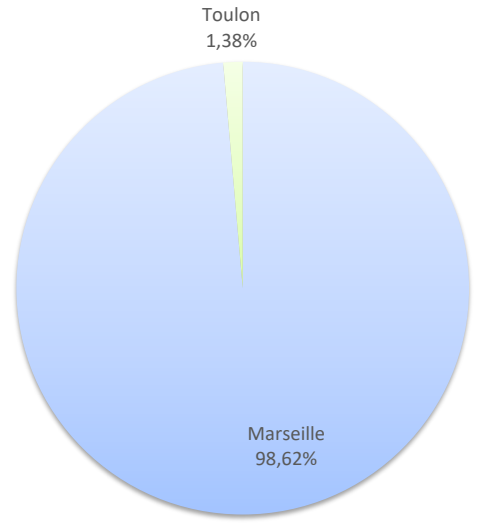

TRAFIC PASSAGERS

	Passagers du 1er au 31 mai			Cumul passagers depuis le 1er Janvier		
	2025	2026	Variation	2025	2026	Variation
Régulier National	13 232	9 464	-28,48%	37 809	29 413	-22,21%
Régulier Internat°	2 532	0	-100,00%	7 526	0	-100,00%
TOTAL	15 764	9 464	-39,96%	45 335	29 413	-35,12%
Croisières	1 299	337	-74,06%	1 524	659	-56,76%
TOTAL	17 063	9 801	-42,56%	46 859	30 072	-35,82%

LIGNES

Lignes	Passagers	Variation n-1
Marseille	9 464	-0,46%
Nice	0	-100,00%
Toulon	0	-100,00%
Porto Torres	0	-100,00%
Golfo Aranci	0	-
Autres Inter.	0	-

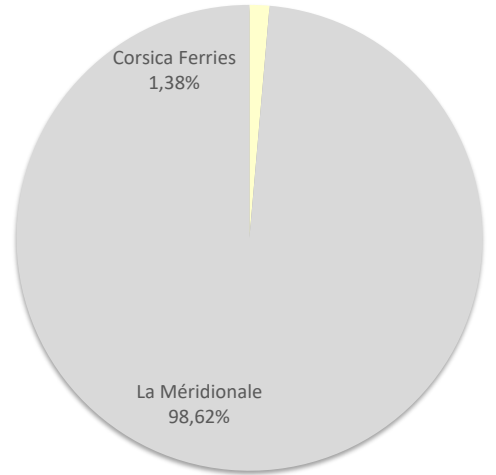
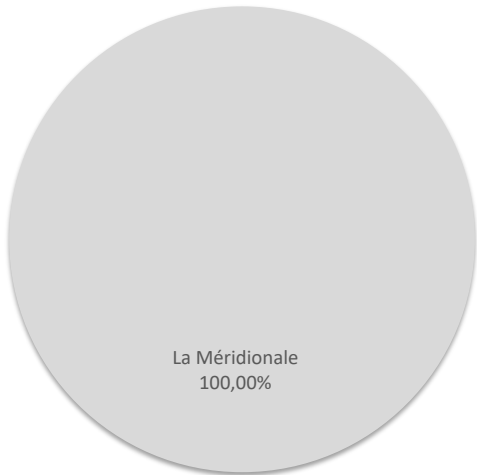
Lignes	Passagers	Variation n-1
Marseille	29 007	-0,72%
Nice	0	-100,00%
Toulon	406	-95,04%
Porto Torres	0	-100,00%
Golfo Aranci	0	-100,00%
Autres Inter.	0	-100,00%



COMPAGNIES

Compagnies	Passagers	Variation n-1
Corsica Ferries	0	-100,00%
La Méridionale	9 464	-0,46%
Moby Lines	0	-

Compagnies	Passagers	Variation n-1
Corsica Ferries	406	-96,38%
La Méridionale	29 007	-0,72%
Moby Lines	0	-100,00%



TRAFIC PASSAGERS

Régulier National
Régulier Internat°
TOTAL

Passagers du 1er au 31 mai		
2025	2026	Variation
8 344	14 942	79,07%
0	976	-
8 344	15 918	90,77%

Cumul passagers depuis le 1er Janvier		
2025	2026	Variation
23 401	38 848	66,01%
0	994	-
23 401	39 842	70,26%

Croisières

1 138	2 023	77,77%
--------------	--------------	---------------

1 138	2 163	90,07%
--------------	--------------	---------------

TOTAL

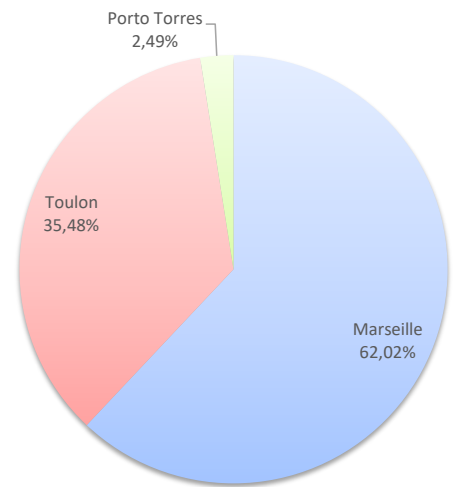
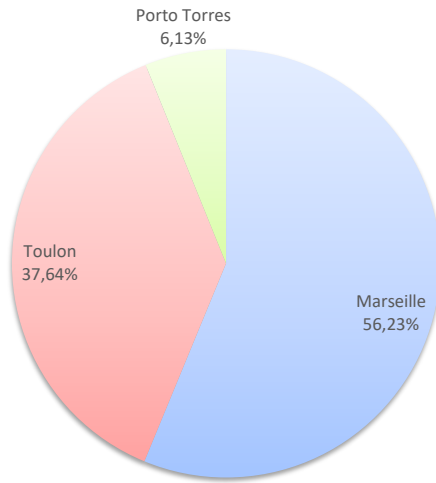
9 482	17 941	89,21%
--------------	---------------	---------------

24 539	42 005	71,18%
---------------	---------------	---------------

LIGNES

Lignes	Passagers	Variation n-1
Marseille	8 951	7,27%
Toulon	5 991	-
Porto Torres	976	-

Lignes	Passagers	Variation n-1
Marseille	24 711	5,60%
Toulon	14 137	-
Porto Torres	994	-



COMPAGNIES

Compagnies	Passagers	Variation n-1
Corsica Ferries	6 967	-
Corsica Linéa	8 951	7,27%

Compagnies	Passagers	Variation n-1
Corsica Ferries	15 131	-
Corsica Linéa	24 711	5,60%

