

Ports de Commerce de Corse

Porti di Commerciù di Corsica

Mensuel

U Misincu

Rotations

Rutazione

mai 2026

maghju 2026

ROTATIONS

TOTAL PORTS	Rotations du 1er au 31 mai			Cumul rotations depuis le 1er Janvier		
	2025	2026	Variation	2025	2026	Variation
Régulier National	441	428	-2,95%	1 823	1 776	-2,58%
Régulier International	385	545	41,56%	1 156	1 583	36,94%
TOTAL	826	973	17,80%	2 979	3 359	12,76%
Croisières	159	134	-15,72%	221	220	-0,45%
Hydrocarbures	18	16	-11,11%	106	104	-1,89%
Ciment	28	26	-7,14%	139	124	-10,79%
TOTAL	46	42	-8,70%	245	228	-6,94%
TOTAL	1 031	1 149	11,45%	3 445	3 807	10,51%

AJACCIO	Rotations du 1er au 31 mai			Cumul rotations depuis le 1er Janvier		
	2025	2026	Variation	2025	2026	Variation
Régulier National	152	144	-5,26%	659	638	-3,19%
Régulier International	20	26	30,00%	71	74	4,23%
TOTAL	172	170	-1,16%	730	712	-2,47%
Croisières	61	58	-4,92%	109	106	-2,75%
Hydrocarbures	6	2	-66,67%	38	32	-15,79%
Ciment	8	10	25,00%	42	42	0,00%
TOTAL	14	12	-14,29%	80	74	-7,50%
TOTAL	247	240	-2,83%	919	892	-2,94%

BASTIA	Rotations du 1er au 31 mai			Cumul rotations depuis le 1er Janvier		
	2025	2026	Variation	2025	2026	Variation
Régulier National	156	157	0,64%	675	658	-2,52%
Régulier International	114	143	25,44%	362	377	4,14%
TOTAL	270	300	11,11%	1 037	1 035	-0,19%
Croisières	26	24	-7,69%	32	32	0,00%
Hydrocarbures	12	14	16,67%	66	66	0,00%
Ciment	8	4	-50,00%	31	20	-35,48%
TOTAL	20	18	-10,00%	97	86	-11,34%
TOTAL	316	342	8,23%	1 166	1 153	-1,11%

BONIFACIO	Rotations du 1er au 31 mai			Cumul rotations depuis le 1er Janvier		
	2025	2026	Variation	2025	2026	Variation
Régulier National	0	0	-	0	0	-
Régulier International	242	363	50,00%	628	1 112	77,07%
TOTAL	242	363	50,00%	628	1 112	77,07%
Croisières	46	28	-39,13%	48	44	-8,33%
Hydrocarbures	0	0	-	0	0	-
Ciment	0	0	-	0	0	-
TOTAL	0	0	-	0	0	-
TOTAL	288	391	35,76%	676	1 156	71,01%

L'ILE-ROUSSE	Rotations du 1er au 31 mai			Cumul rotations depuis le 1er Janvier		
	2025	2026	Variation	2025	2026	Variation
Régulier National	59	57	-3,39%	190	178	-6,32%
Régulier International	5	1	-80,00%	8	6	-25,00%
TOTAL	64	58	-9,38%	198	184	-7,07%
Croisières	8	14	75,00%	10	20	100,00%
Hydrocarbures	0	0	-	0	0	-
Ciment	4	5	25,00%	26	25	-3,85%
TOTAL	4	5	25,00%	26	25	-3,85%
TOTAL	76	77	1,32%	234	229	-2,14%

PORTO-VECCHIO	Rotations du 1er au 31 mai			Cumul rotations depuis le 1er Janvier		
	2025	2026	Variation	2025	2026	Variation
Régulier National	44	30	-31,82%	175	134	-23,43%
Régulier International	4	2	-50,00%	87	2	-97,70%
TOTAL	48	32	-33,33%	262	136	-48,09%
Croisières	16	6	-62,50%	20	12	-40,00%
Hydrocarbures	0	0	-	0	0	-
Ciment	8	7	-12,50%	40	37	-7,50%
TOTAL	8	7	-12,50%	40	37	-7,50%
TOTAL	72	45	-37,50%	322	185	-42,55%

PROPRIANO	Rotations du 1er au 31 mai			Cumul rotations depuis le 1er Janvier		
	2025	2026	Variation	2025	2026	Variation
Régulier National	30	40	33,33%	124	168	35,48%
Régulier International	0	10	-	0	12	-
TOTAL	30	50	66,67%	124	180	45,16%
Croisières	2	4	100,00%	2	6	200,00%
Hydrocarbures	0	0	-	2	6	200,00%
Ciment	0	0	-	0	0	-
TOTAL	0	0	-	2	6	200,00%
TOTAL	32	54	68,75%	128	192	50,00%

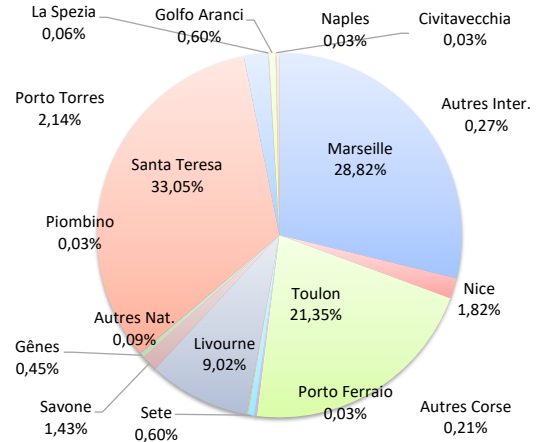
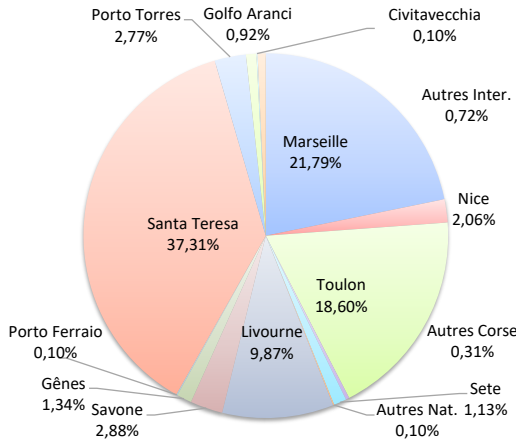
ROTATIONS

	Rotations du 1er au 31 mai			Cumul rotations depuis le 1er Janvier		
	2025	2026	Variation	2025	2026	Variation
Régulier National	441	428	-2,95%	1 823	1 776	-2,58%
Régulier Internat°	385	545	41,56%	1 156	1 583	36,94%
TOTAL	826	973	17,80%	2 979	3 359	12,76%
Croisières	159	134	-15,72%	221	220	-0,45%
Hydrocarbures	18	16	-11,11%	106	104	-1,89%
Ciment	28	26	-7,14%	139	124	-10,79%
TOTAL	46	42	-8,70%	245	228	-6,94%
TOTAL	1 031	1 149	11,45%	3 445	3 807	10,51%

LIGNES
REGULIERS NAT° ET INTERNAT°

Lignes	rotations	Variation n-1
Marseille	212	-5,36%
Nice	20	33,33%
Toulon	181	-1,09%
Autres Corse	3	-80,00%
Sete	11	175,00%
Autres Nat.	1	-
Livourne	96	17,07%
Savone	28	-3,45%
Gênes	13	550,00%
Piombino	0	-100,00%
Porto Ferraio	1	0,00%
Santa Teresa	363	50,00%
Porto Torres	27	50,00%
La Spezia	0	-100,00%
Golfo Aranci	9	350,00%
Naples	0	-
Civitavecchia	1	-50,00%
Autres Inter.	7	133,33%

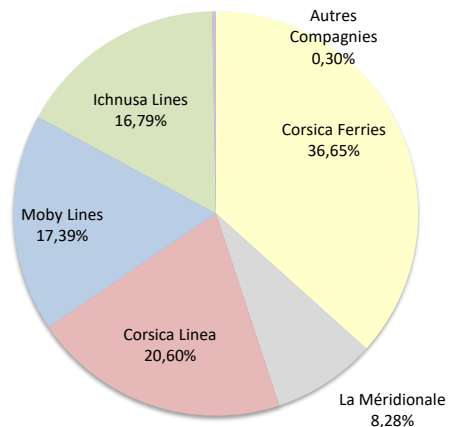
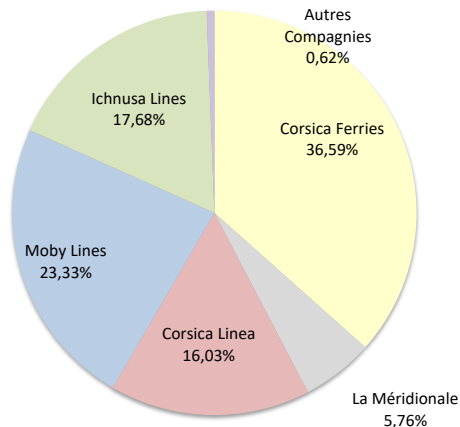
Lignes	rotations	Variation n-1
Marseille	968	-3,78%
Nice	61	19,61%
Toulon	717	-0,69%
Autres Corse	7	-80,00%
Sete	20	122,22%
Autres Nat.	3	-
Livourne	303	2,36%
Savone	48	-5,88%
Gênes	15	200,00%
Piombino	1	0,00%
Porto Ferraio	1	-50,00%
Santa Teresa	1 110	77,03%
Porto Torres	72	4,35%
La Spezia	2	0,00%
Golfo Aranci	20	-78,49%
Naples	1	0,00%
Civitavecchia	1	-50,00%
Autres Inter.	9	28,57%



COMPAGNIES
REGULIERS NAT° et INTERNAT°

Compagnies	rotations	Variation n-1
Corsica Ferries	356	9,20%
La Méridionale	56	-6,67%
Corsica Linea	156	-6,02%
Moby Lines	227	773,08%
Ichnusa Lines	172	-28,93%
Autres Compagnies	6	0,00%

Compagnies	rotations	Variation n-1
Corsica Ferries	1 231	0,49%
La Méridionale	278	-0,71%
Corsica Linea	692	-5,46%
Moby Lines	584	111,59%
Ichnusa Lines	564	22,61%
Autres Compagnies	10	-



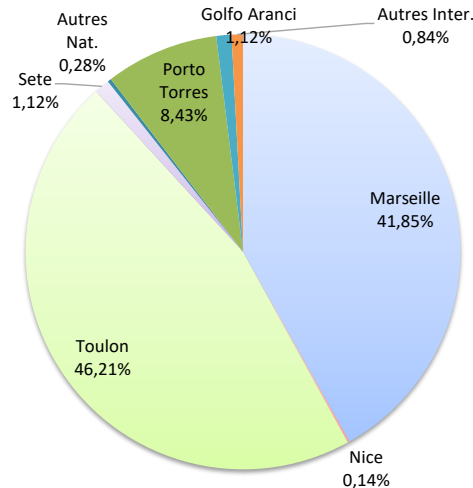
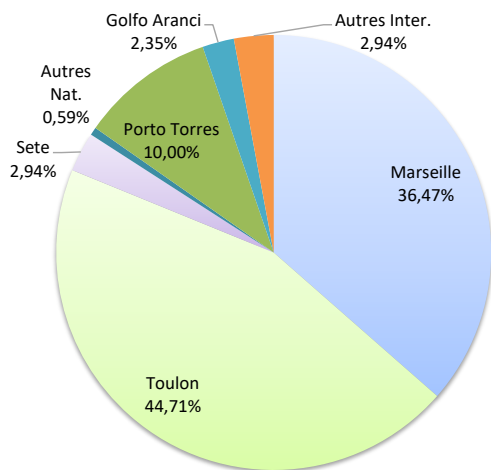
ROTATIONS

	Rotations du 1er au 31 mai			Cumul rotations depuis le 1er Janvier		
	2025	2026	Variation	2025	2026	Variation
Régulier National	152	144	-5,26%	659	638	-3,19%
Régulier Internat°	20	26	30,00%	71	74	4,23%
TOTAL	172	170	-1,16%	730	712	-2,47%
Croisières	61	58	-4,92%	109	106	-2,75%
Hydrocarbures	6	2	-66,67%	38	32	-15,79%
Ciment	8	10	25,00%	42	42	0,00%
TOTAL	14	12	-14,29%	80	74	-7,50%
TOTAL	247	240	-2,83%	919	892	-2,94%

LIGNES
REGULIERS NAT° ET INTERNAT°

Lignes	rotations	Variation n-1
Marseille	62	-1,59%
Nice	0	-100,00%
Toulon	76	-12,64%
Sete	5	-
Autres Nat.	1	-
Livourne	0	-
Savone	0	-100,00%
Gênes	0	-100,00%
Porto Torres	17	13,33%
La Spezia	0	-100,00%
Golfo Aranci	4	300,00%
Autres Inter.	5	-

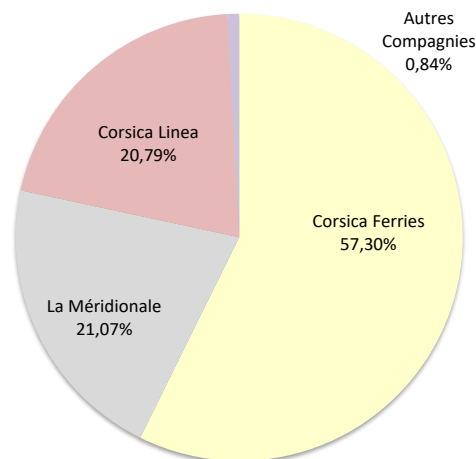
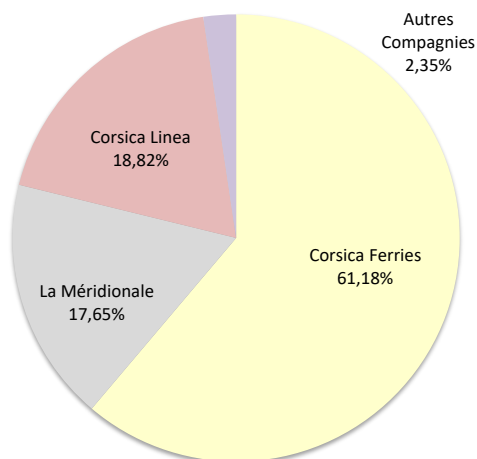
Lignes	rotations	Variation n-1
Marseille	298	-4,18%
Nice	1	-50,00%
Toulon	329	-4,91%
Sete	8	-
Autres Nat.	2	-
Livourne	0	-100,00%
Savone	0	-100,00%
Gênes	0	-100,00%
Porto Torres	60	-7,69%
La Spezia	0	-100,00%
Golfo Aranci	8	700,00%
Autres Inter.	6	-



COMPAGNIES
REGULIERS NAT° ET INTERNAT°

Compagnies	rotations	Variation n-1
Corsica Ferries	104	1,96%
La Méridionale	30	-6,25%
Corsica Linea	32	6,67%
Moby Lines	0	-100,00%
Autres Compagnies	4	0,00%

Compagnies	rotations	Variation n-1
Corsica Ferries	408	-0,97%
La Méridionale	150	-1,32%
Corsica Linea	148	-6,33%
Moby Lines	0	-100,00%
Autres Compagnies	6	50,00%



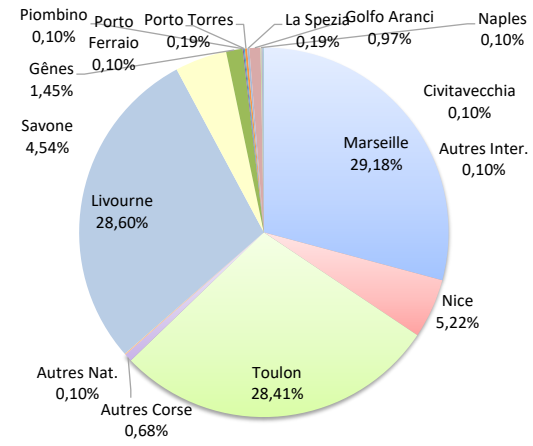
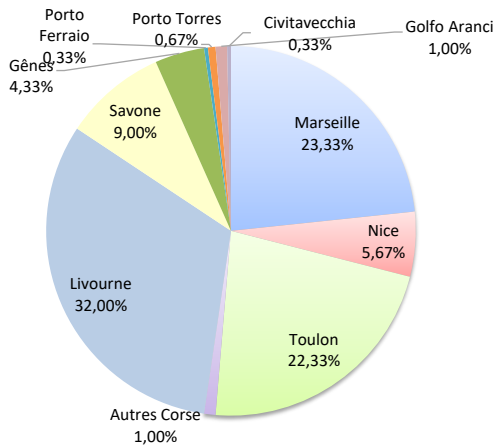
ROTATIONS

	Rotations du 1er au 31 mai			Cumul rotations depuis le 1er Janvier		
	2025	2026	Variation	2025	2026	Variation
Régulier National	156	157	0,64%	675	658	-2,52%
Régulier Internat°	114	143	25,44%	362	377	4,14%
TOTAL	270	300	11,11%	1 037	1 035	-0,19%
Croisières	26	24	-7,69%	32	32	0,00%
Hydrocarbures	12	14	16,67%	66	66	0,00%
Ciment	8	4	-50,00%	31	20	-35,48%
TOTAL	20	18	-10,00%	97	86	-11,34%
TOTAL	316	342	8,23%	1 166	1 153	-1,11%

LIGNES
REGULIERS NAT° ET INTERNAT°

Lignes	rotations	Variation n-1
Marseille	70	0,00%
Nice	17	54,55%
Toulon	67	4,69%
Autres Corse	3	-66,67%
Sete	0	-100,00%
Autres Nat.	0	-
Livourne	96	18,52%
Savone	27	12,50%
Gênes	13	1200,00%
Piombino	0	-100,00%
Porto Ferraio	1	0,00%
Porto Torres	2	-
La Spezia	0	-
Golfo Aranci	3	200,00%
Naples	0	-
Civitavecchia	1	-50,00%
Autres Inter.	0	-100,00%

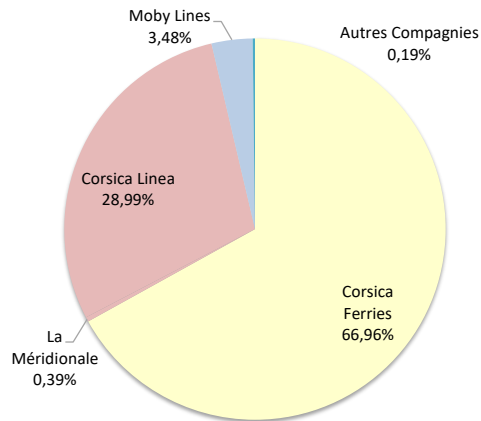
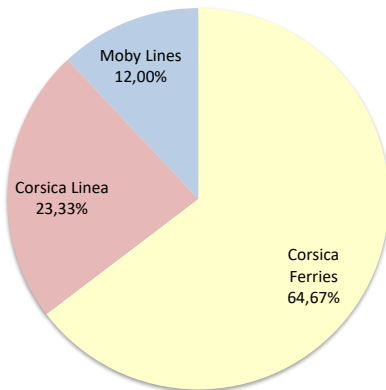
Lignes	rotations	Variation n-1
Marseille	302	-0,66%
Nice	54	20,00%
Toulon	294	-2,33%
Autres Corse	7	-68,18%
Sete	0	-100,00%
Autres Nat.	1	-
Livourne	296	1,72%
Savone	47	2,17%
Gênes	15	400,00%
Piombino	1	0,00%
Porto Ferraio	1	-50,00%
Porto Torres	2	-
La Spezia	2	-
Golfo Aranci	10	0,00%
Naples	1	0,00%
Civitavecchia	1	-50,00%
Autres Inter.	1	-83,33%



COMPAGNIES
REGULIERS NAT° ET INTERNAT°

Compagnies	rotations	Variation n-1
Corsica Ferries	194	10,23%
La Méridionale	0	-
Corsica Linea	70	-2,78%
Moby Lines	36	63,64%
Autres Compagnies	0	-

Compagnies	rotations	Variation n-1
Corsica Ferries	693	-1,98%
La Méridionale	4	-
Corsica Linea	300	-2,60%
Moby Lines	36	63,64%
Autres Compagnies	2	-



PORT DE COMMERCE DE BONIFACIO

mai 2026

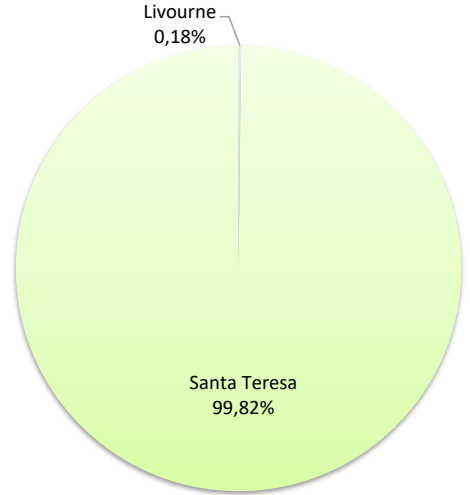
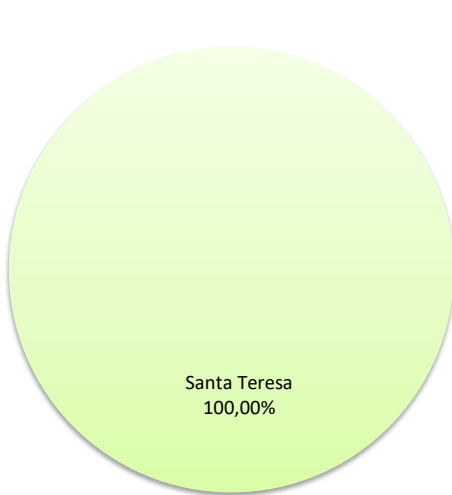
ROTATIONS

	Rotations du 1er au 31 mai			Cumul rotations depuis le 1er Janvier		
	2025	2026	Variation	2025	2026	Variation
Régulier National	0	0	-	0	0	-
Régulier Internat°	242	363	50,00%	628	1 112	77,07%
TOTAL	242	363	50,00%	628	1 112	77,07%
Croisières	46	28	-39,13%	48	44	-8,33%
Hydrocarbures	0	0	-	0	0	-
Ciment	0	0	-	0	0	-
TOTAL	0	0	-	0	0	-
TOTAL	288	391	35,76%	676	1 156	71,01%

LIGNES
REGULIERS NAT° ET INTERNAT°

Lignes	rotations	Variation n-1
Livourne	0	-
Gênes	0	-
Santa Teresa	363	50,00%

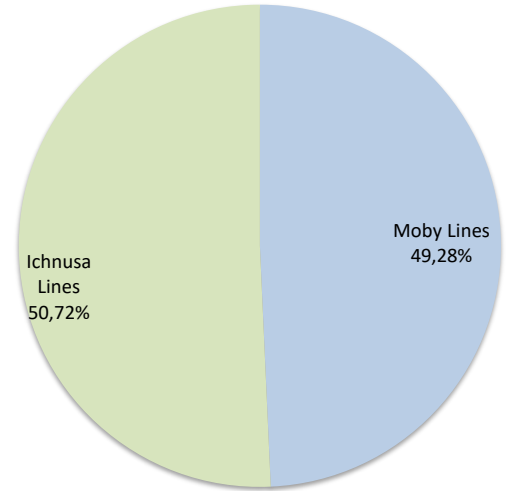
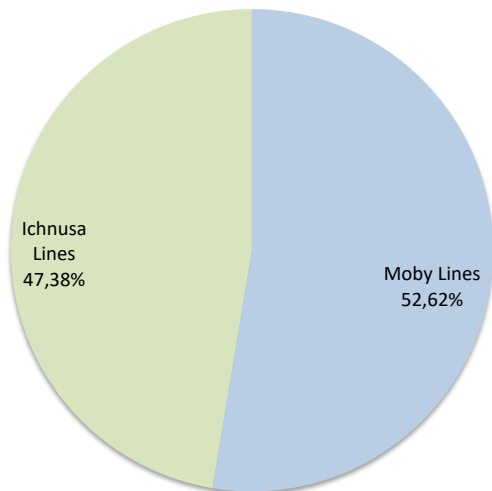
Lignes	rotations	Variation n-1
Livourne	2	-
Gênes	0	-100,00%
Santa Teresa	1 110	77,03%



COMPAGNIES
REGULIERS NAT° ET INTERNAT°

Compagnies	rotations	Variation n-1
Moby Lines	191	-
Ichnusa Lines	172	-28,93%

Compagnies	rotations	Variation n-1
Moby Lines	548	226,19%
Ichnusa Lines	564	22,61%



ROTATIONS

Régulier National
Régulier Internat°
TOTAL

Rotations du 1er au 31 mai		
2025	2026	Variation
59	57	-3,39%
5	1	-80,00%
64	58	-9,38%

Cumul rotations depuis le 1er Janvier		
2025	2026	Variation
190	178	-6,32%
8	6	-25,00%
198	184	-7,07%

Croisières

8	14	75,00%
---	----	--------

10	20	100,00%
----	----	---------

Hydrocarbures
Ciment
TOTAL

0	0	-
4	5	25,00%
4	5	25,00%

0	0	-
26	25	-3,85%
26	25	-3,85%

TOTAL

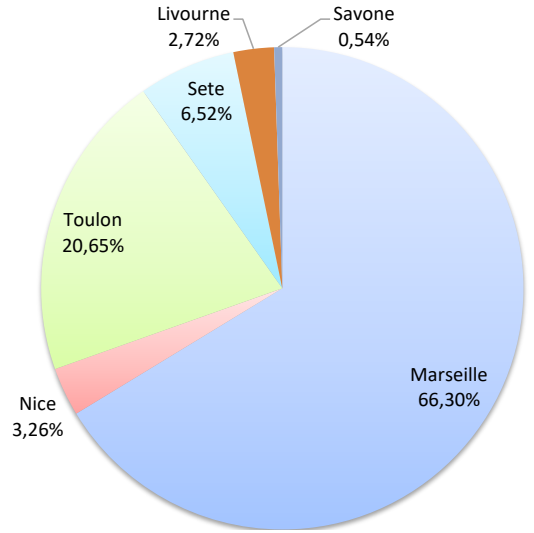
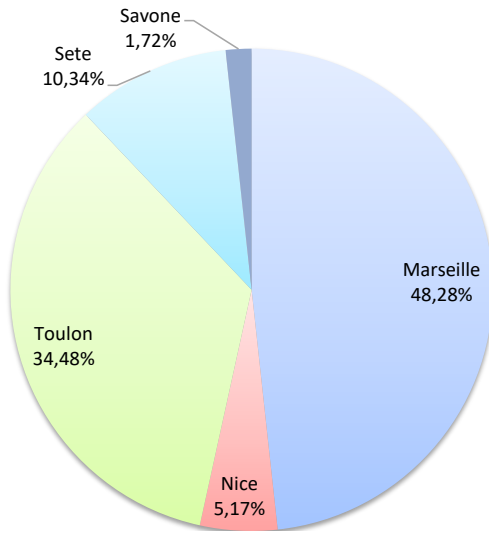
76	77	1,32%
----	----	-------

234	229	-2,14%
-----	-----	--------

LIGNES
REGULIERS NAT° ET INTERNAT°

Lignes	rotations	Variation n-1
Marseille	28	-12,50%
Nice	3	200,00%
Toulon	20	11,11%
Autres Corse	0	-100,00%
Sete	6	200,00%
Livourne	0	-100,00%
Savone	1	-75,00%

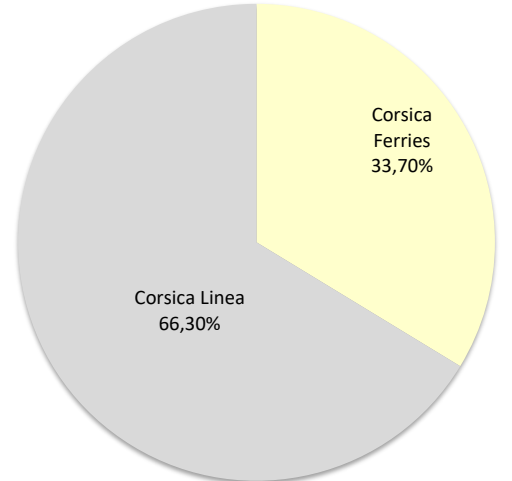
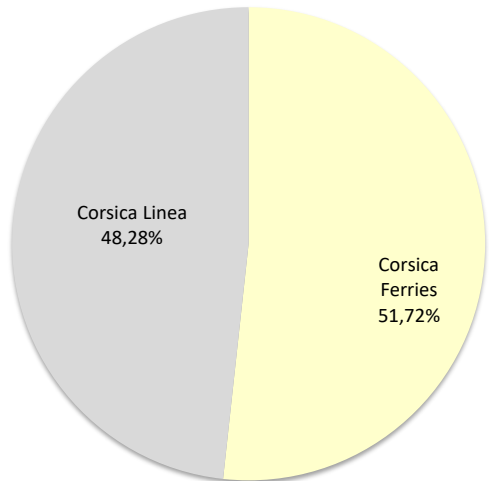
Lignes	rotations	Variation n-1
Marseille	122	-11,59%
Nice	6	100,00%
Toulon	38	26,67%
Autres Corse	0	-100,00%
Sete	12	100,00%
Livourne	5	25,00%
Savone	1	-75,00%



COMPAGNIES
REGULIERS NAT° ET INTERNAT°

Compagnies	rotations	Variation n-1
Corsica Ferries	30	0,00%
Corsica Linea	28	-17,65%

Compagnies	rotations	Variation n-1
Corsica Ferries	62	10,71%
Corsica Linea	122	-14,08%



PORT DE COMMERCE DE PORTO-VECCHIO

mai 2026

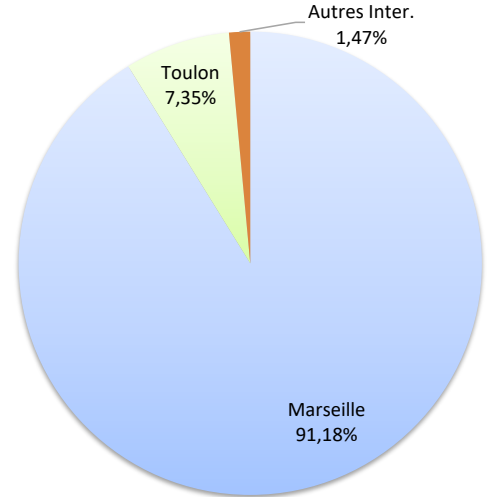
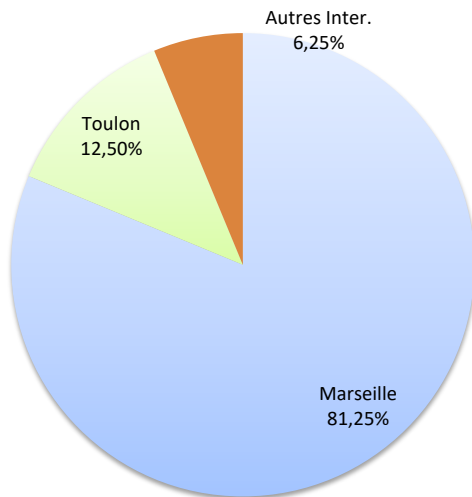
ROTATIONS

	Rotations du 1er au 31 mai			Cumul rotations depuis le 1er Janvier		
	2025	2026	Variation	2025	2026	Variation
Régulier National	44	30	-31,82%	175	134	-23,43%
Régulier Internat°	4	2	-50,00%	87	2	-97,70%
TOTAL	48	32	-33,33%	262	136	-48,09%
Croisières	16	6	-62,50%	20	12	-40,00%
Hydrocarbures	0	0	-	0	0	-
Ciment	8	7	-12,50%	40	37	-7,50%
TOTAL	8	7	-12,50%	40	37	-7,50%
TOTAL	72	45	-37,50%	322	185	-42,55%

LIGNES
REGULIERS NAT° ET INTERNAT°

Lignes	rotations	Variation n-1
Marseille	26	-10,34%
Nice	0	-100,00%
Toulon	4	-71,43%
Porto Torres	0	-100,00%
Golfo Aranci	0	-
Autres Inter.	2	-

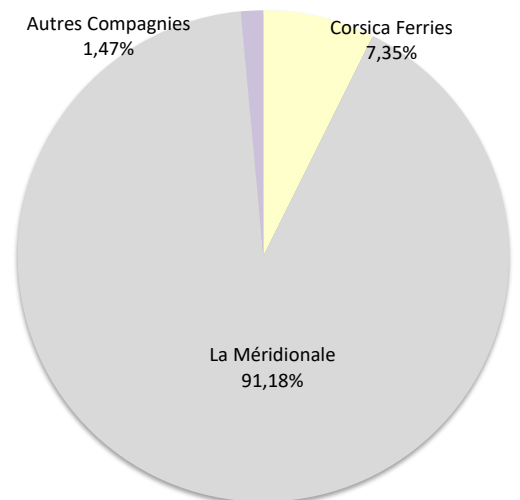
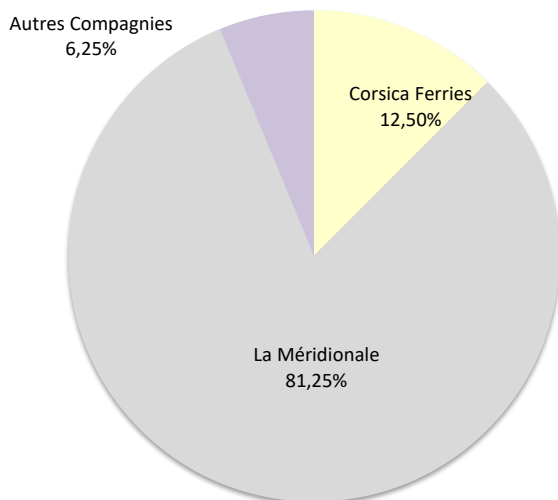
Lignes	rotations	Variation n-1
Marseille	124	-3,88%
Nice	0	-100,00%
Toulon	10	-77,78%
Porto Torres	0	-100,00%
Golfo Aranci	0	-100,00%
Autres Inter.	2	100,00%



COMPAGNIES
REGULIERS NAT° ET INTERNAT°

Compagnies	rotations	Variation n-1
Corsica Ferries	4	-77,78%
La Méridionale	26	-7,14%
Moby Lines	0	-
Autres Compagnies	2	0,00%

Compagnies	rotations	Variation n-1
Corsica Ferries	10	-80,00%
La Méridionale	124	-3,13%
Moby Lines	0	-100,00%
Autres Compagnies	2	0,00%



PORT DE COMMERCE DE PROPRIANO

mai 2026

ROTATIONS

Régulier National
Régulier Internat°
TOTAL

Rotations du 1er au 31 mai		
2025	2026	Variation
30	40	33,33%
0	10	-
30	50	66,67%

Cumul rotations depuis le 1er Janvier		
2025	2026	Variation
124	168	35,48%
0	12	-
124	180	45,16%

Croisières

2	4	100,00%
---	---	---------

2	6	200,00%
---	---	---------

Hydrocarbures
Ciment
TOTAL

0	0	-
0	0	-
0	0	-

2	6	200,00%
0	0	-
2	6	200,00%

TOTAL

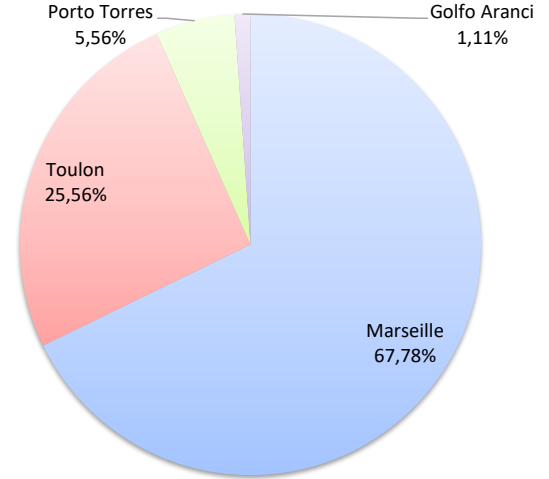
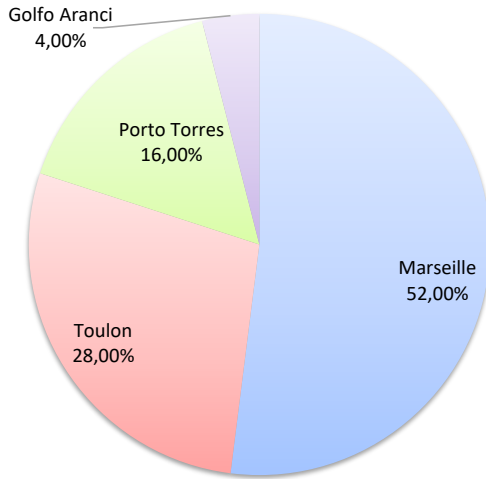
32	54	68,75%
-----------	-----------	---------------

128	192	50,00%
------------	------------	---------------

LIGNES
REGULIERS NAT° ET INTERNAT°

Lignes	rotations	Variation n-1
Marseille	26	-13,33%
Toulon	14	-
Porto Torres	8	-
Golfo Aranci	2	-

Lignes	rotations	Variation n-1
Marseille	122	-1,61%
Toulon	46	-
Porto Torres	10	-
Golfo Aranci	2	-



COMPAGNIES
REGULIERS NAT° ET INTERNAT°

Compagnies	rotations	Variation n-1
Corsica Ferries	24	-
Corsica Linea	26	-13,33%

Compagnies	rotations	Variation n-1
Corsica Ferries	58	-
Corsica Linea	122	-1,61%

