

Ports de Commerce de Corse

Porti di Commerciù di Corsica

Mensuel

U Misincu

Rotations

Rutazione

mai 2026

maghju 2026

ROTATIONS

TOTAL PORTS	Rotations du 1er au 31 mai			Cumul rotations depuis le 1er Janvier		
	2025	2026	Variation	2025	2026	Variation
Régulier National	441	428	-2,95%	1 823	1 776	-2,58%
Régulier International	385	545	41,56%	1 156	1 583	36,94%
TOTAL	826	973	17,80%	2 979	3 359	12,76%
Croisières	159	134	-15,72%	221	220	-0,45%
Hydrocarbures	18	16	-11,11%	106	104	-1,89%
Ciment	28	26	-7,14%	139	124	-10,79%
TOTAL	46	42	-8,70%	245	228	-6,94%
TOTAL	1 031	1 149	11,45%	3 445	3 807	10,51%

AJACCIO	Rotations du 1er au 31 mai			Cumul rotations depuis le 1er Janvier		
	2025	2026	Variation	2025	2026	Variation
Régulier National	152	144	-5,26%	659	638	-3,19%
Régulier International	20	26	30,00%	71	74	4,23%
TOTAL	172	170	-1,16%	730	712	-2,47%
Croisières	61	58	-4,92%	109	106	-2,75%
Hydrocarbures	6	2	-66,67%	38	32	-15,79%
Ciment	8	10	25,00%	42	42	0,00%
TOTAL	14	12	-14,29%	80	74	-7,50%
TOTAL	247	240	-2,83%	919	892	-2,94%

BASTIA	Rotations du 1er au 31 mai			Cumul rotations depuis le 1er Janvier		
	2025	2026	Variation	2025	2026	Variation
Régulier National	156	157	0,64%	675	658	-2,52%
Régulier International	114	143	25,44%	362	377	4,14%
TOTAL	270	300	11,11%	1 037	1 035	-0,19%
Croisières	26	24	-7,69%	32	32	0,00%
Hydrocarbures	12	14	16,67%	66	66	0,00%
Ciment	8	4	-50,00%	31	20	-35,48%
TOTAL	20	18	-10,00%	97	86	-11,34%
TOTAL	316	342	8,23%	1 166	1 153	-1,11%

BONIFACIO	Rotations du 1er au 31 mai			Cumul rotations depuis le 1er Janvier		
	2025	2026	Variation	2025	2026	Variation
Régulier National	0	0	-	0	0	-
Régulier International	242	363	50,00%	628	1 112	77,07%
TOTAL	242	363	50,00%	628	1 112	77,07%
Croisières	46	28	-39,13%	48	44	-8,33%
Hydrocarbures	0	0	-	0	0	-
Ciment	0	0	-	0	0	-
TOTAL	0	0	-	0	0	-
TOTAL	288	391	35,76%	676	1 156	71,01%

L'ILE-ROUSSE	Rotations du 1er au 31 mai			Cumul rotations depuis le 1er Janvier		
	2025	2026	Variation	2025	2026	Variation
Régulier National	59	57	-3,39%	190	178	-6,32%
Régulier International	5	1	-80,00%	8	6	-25,00%
TOTAL	64	58	-9,38%	198	184	-7,07%
Croisières	8	14	75,00%	10	20	100,00%
Hydrocarbures	0	0	-	0	0	-
Ciment	4	5	25,00%	26	25	-3,85%
TOTAL	4	5	25,00%	26	25	-3,85%
TOTAL	76	77	1,32%	234	229	-2,14%

PORTO-VECCHIO	Rotations du 1er au 31 mai			Cumul rotations depuis le 1er Janvier		
	2025	2026	Variation	2025	2026	Variation
Régulier National	44	30	-31,82%	175	134	-23,43%
Régulier International	4	2	-50,00%	87	2	-97,70%
TOTAL	48	32	-33,33%	262	136	-48,09%
Croisières	16	6	-62,50%	20	12	-40,00%
Hydrocarbures	0	0	-	0	0	-
Ciment	8	7	-12,50%	40	37	-7,50%
TOTAL	8	7	-12,50%	40	37	-7,50%
TOTAL	72	45	-37,50%	322	185	-42,55%

PROPRIANO	Rotations du 1er au 31 mai			Cumul rotations depuis le 1er Janvier		
	2025	2026	Variation	2025	2026	Variation
Régulier National	30	40	33,33%	124	168	35,48%
Régulier International	0	10	-	0	12	-
TOTAL	30	50	66,67%	124	180	45,16%
Croisières	2	4	100,00%	2	6	200,00%
Hydrocarbures	0	0	-	2	6	200,00%
Ciment	0	0	-	0	0	-
TOTAL	0	0	-	2	6	200,00%
TOTAL	32	54	68,75%	128	192	50,00%

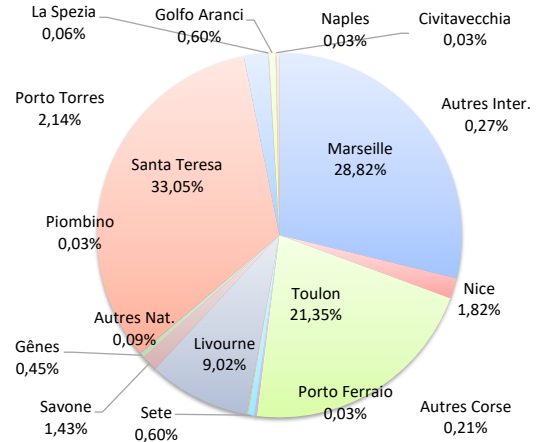
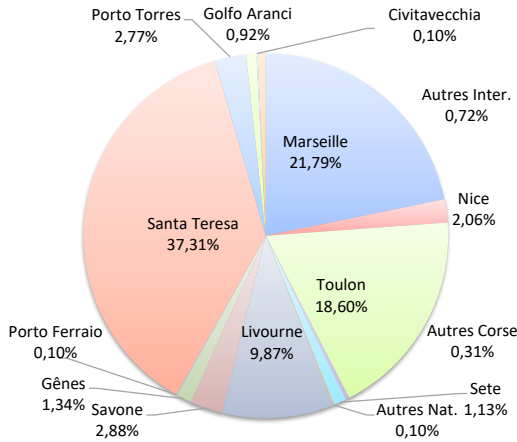
ROTATIONS

	Rotations du 1er au 31 mai			Cumul rotations depuis le 1er Janvier		
	2025	2026	Variation	2025	2026	Variation
Régulier National	441	428	-2,95%	1 823	1 776	-2,58%
Régulier Internat°	385	545	41,56%	1 156	1 583	36,94%
TOTAL	826	973	17,80%	2 979	3 359	12,76%
Croisières	159	134	-15,72%	221	220	-0,45%
Hydrocarbures	18	16	-11,11%	106	104	-1,89%
Ciment	28	26	-7,14%	139	124	-10,79%
TOTAL	46	42	-8,70%	245	228	-6,94%
TOTAL	1 031	1 149	11,45%	3 445	3 807	10,51%

LIGNES
REGULIERS NAT° ET INTERNAT°

Lignes	rotations	Variation n-1
Marseille	212	-5,36%
Nice	20	33,33%
Toulon	181	-1,09%
Autres Corse	3	-80,00%
Sete	11	175,00%
Autres Nat.	1	-
Livourne	96	17,07%
Savone	28	-3,45%
Gênes	13	550,00%
Piombino	0	-100,00%
Porto Ferraio	1	0,00%
Santa Teresa	363	50,00%
Porto Torres	27	50,00%
La Spezia	0	-100,00%
Golfo Aranci	9	350,00%
Naples	0	-
Civitavecchia	1	-50,00%
Autres Inter.	7	133,33%

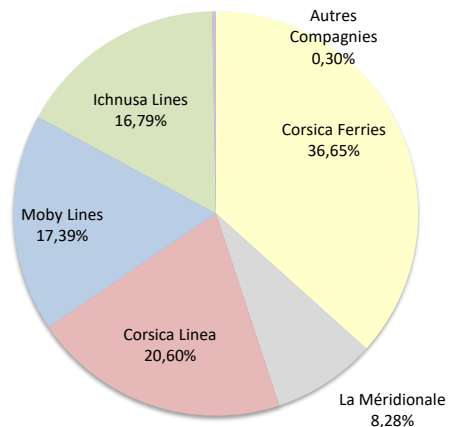
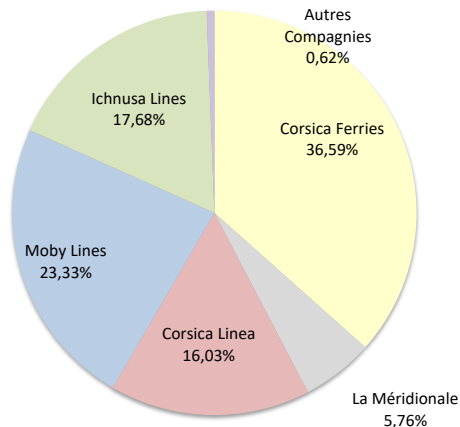
Lignes	rotations	Variation n-1
Marseille	968	-3,78%
Nice	61	19,61%
Toulon	717	-0,69%
Autres Corse	7	-80,00%
Sete	20	122,22%
Autres Nat.	3	-
Livourne	303	2,36%
Savone	48	-5,88%
Gênes	15	200,00%
Piombino	1	0,00%
Porto Ferraio	1	-50,00%
Santa Teresa	1 110	77,03%
Porto Torres	72	4,35%
La Spezia	2	0,00%
Golfo Aranci	20	-78,49%
Naples	1	0,00%
Civitavecchia	1	-50,00%
Autres Inter.	9	28,57%



COMPAGNIES
REGULIERS NAT° et INTERNAT°

Compagnies	rotations	Variation n-1
Corsica Ferries	356	9,20%
La Méridionale	56	-6,67%
Corsica Linea	156	-6,02%
Moby Lines	227	773,08%
Ichnusa Lines	172	-28,93%
Autres Compagnies	6	0,00%

Compagnies	rotations	Variation n-1
Corsica Ferries	1 231	0,49%
La Méridionale	278	-0,71%
Corsica Linea	692	-5,46%
Moby Lines	584	111,59%
Ichnusa Lines	564	22,61%
Autres Compagnies	10	-



ROTATIONS PAR LIGNE

MENSUEL	National	Ajaccio	Bastia	Bonifacio	L'Île-Rousse	Porto-Vecchio	Propriano	Total
	Marseille	62	70	0	28	26	26	212
	Nice	0	17	0	3	0	0	20
	Toulon	76	67	0	20	4	14	181
	Autres Corse	0	3	0	0	0	0	3
	Sete	5	0	0	6	0	0	11
	Autres Nat.	1	0	0	0	0	0	1
	Total	144	157	0	57	30	40	428
	Variation Volume /(n-1)	-8	1	0	-2	-14	10	-13
	Variation % / (n-1)	-5,26%	0,64%	-	-3,39%	-31,82%	33,33%	-2,95%
	International	Ajaccio	Bastia	Bonifacio	L'Île-Rousse	Porto-Vecchio	Propriano	Total
	Livourne	0	96	0	0	0	0	96
	Savone	0	27	0	1	0	0	28
	Gênes	0	13	0	0	0	0	13
	Piombino	0	0	0	0	0	0	0
Porto Ferraio	0	1	0	0	0	0	1	
Santa Teresa	0	0	363	0	0	0	363	
Porto Torres	17	2	0	0	0	8	27	
La Spezia	0	0	0	0	0	0	0	
Golfo Aranci	4	3	0	0	0	2	9	
Civitavecchia	0	1	0	0	0	0	1	
Autres Inter.	5	0	0	0	2	0	7	
Total	26	143	363	1	2	10	545	
Variation Volume /(n-1)	6	29	121	-4	-2	10	160	
Variation % / (n-1)	30,00%	25,44%	50,00%	-80,00%	-50,00%	-	41,56%	
Total	170	300	363	58	32	50	973	
Variation Volume /(n-1)	-2	30	121	-6	-16	20	147	
Variation % / (n-1)	-1,16%	11,11%	50,00%	-9,38%	-33,33%	66,67%	17,80%	

Cumul depuis le 1er janvier	National	Ajaccio	Bastia	Bonifacio	L'Île-Rousse	Porto-Vecchio	Propriano	Total
	Marseille	298	302	0	122	124	122	968
	Nice	1	54	0	6	0	0	61
	Toulon	329	294	0	38	10	46	717
	Autres Corse	0	7	0	0	0	0	7
	Sete	8	0	0	12	0	0	20
	Autres Nat.	2	1	0	0	0	0	3
	Total	638	658	0	178	134	168	1 776
	Variation Volume /(n-1)	-21	-17	0	-12	-41	44	-47
	Variation % / (n-1)	-3,19%	-2,52%	-	-6,32%	-23,43%	35,48%	-2,58%
	International	Ajaccio	Bastia	Bonifacio	L'Île-Rousse	Porto-Vecchio	Propriano	Total
	Livourne	0	296	2	5	0	0	303
	Savone	0	47	0	1	0	0	48
	Gênes	0	15	0	0	0	0	15
	Piombino	0	1	0	0	0	0	1
Porto Ferraio	0	1	0	0	0	0	1	
Santa Teresa	0	0	1 110	0	0	0	1 110	
Porto Torres	60	2	0	0	0	10	72	
La Spezia	0	2	0	0	0	0	2	
Golfo Aranci	8	10	0	0	0	2	20	
Naples	0	1	0	0	0	0	1	
Civitavecchia	0	1	0	0	0	0	1	
Autres Inter.	6	1	0	0	2	0	9	
Total	74	377	1 112	6	2	12	1 583	
Variation Volume /(n-1)	3	15	484	-2	-85	12	427	
Variation % / (n-1)	4,23%	4,14%	77,07%	-25,00%	-97,70%	-	36,94%	
Total	712	1 035	1 112	184	136	180	3 359	
Variation Volume /(n-1)	-18	-2	484	-14	-126	56	380	
Variation % / (n-1)	-2,47%	-0,19%	77,07%	-7,07%	-48,09%	45,16%	12,76%	

Vrac	MENSUEL	Ajaccio	Bastia	Bonifacio	L'Île-Rousse	Porto-Vecchio	Propriano	Total
	Hydrocarbures	2	14	0	0	0	0	16
	Ciment	10	4	0	5	7	0	26
	Total	12	18	0	5	7	0	42
	Variation Volume /(n-1)	0	-2	0	1	-1	0	-2
	Variation % / (n-1)	0,00%	-10,00%	-	25,00%	-12,50%	-	-4,55%
CUMUL	Ajaccio	Bastia	Bonifacio	L'Île-Rousse	Porto-Vecchio	Propriano	Total	
Hydrocarbures	32	66	0	0	0	6	104	
Ciment	42	20	0	25	37	0	124	
Total	74	86	0	25	37	6	228	
Variation Volume /(n-1)	-6	-11	0	-1	-3	4	-17	
Variation % / (n-1)	-7,50%	-11,34%	-	-3,85%	-7,50%	200,00%	-6,94%	

Croisiéristes	MENSUEL	Ajaccio	Bastia	Bonifacio	L'Île-Rousse	Porto-Vecchio	Propriano	Total
	Croisières	58	24	28	14	6	4	134
	Total	58	24	28	14	6	4	134
	Variation Volume /(n-1)	-3	-2	-18	6	-10	2	-25
	Variation % / (n-1)	-4,92%	-7,69%	-39,13%	75,00%	-62,50%	100,00%	-15,72%
	CUMUL	Ajaccio	Bastia	Bonifacio	L'Île-Rousse	Porto-Vecchio	Propriano	Total
Croisières	106	32	44	20	12	6	220	
Total	106	32	44	20	12	6	220	
Variation Volume /(n-1)	-3	0	-4	10	-8	4	-1	
Variation % / (n-1)	-2,75%	0,00%	-8,33%	100,00%	-40,00%	200,00%	-0,45%	

PORTS DE COMMERCE DE CORSE

mai 2026

ROTATIONS PAR COMPAGNIE

MENSUEL	National	Ajaccio	Bastia	Bonifacio	L'Ile-Rousse	Porto-Vecchio	Propriano	Total	Variation/V	Variation/%
	Corsica Ferries	81	87	0	29	4	14	215	6	2,87%
	La Méridionale	30	0	0	0	26	0	56	-4	-6,67%
	Corsica Linea	32	70	0	28	0	26	156	-10	-6,02%
	Autres Compagnies	1	0	0	0	0	0	1	-5	-83,33%
	Total	144	157	0	57	30	40	428	-13	-2,95%
	<i>Variation Volume /(n-1)</i>	<i>-8</i>	<i>1</i>	<i>0</i>	<i>-2</i>	<i>-14</i>	<i>10</i>	<i>-13</i>		
	<i>Variation % / (n-1)</i>	<i>-5,26%</i>	<i>0,64%</i>	<i>-</i>	<i>-3,39%</i>	<i>-31,82%</i>	<i>33,33%</i>	<i>-2,95%</i>		
	International	Ajaccio	Bastia	Bonifacio	L'Ile-Rousse	Porto-Vecchio	Propriano	Total	Variation/V	Variation/%
	Corsica Ferries	23	107	0	1	0	10	141	24	20,51%
Moby Lines	0	36	191	0	0	0	227	201	773,08%	
Ichnusa Lines	0	0	172	0	0	0	172	-70	-28,93%	
Autres Compagnies	0	0	0	0	2	0	2	2	-	
Total	23	143	363	1	2	10	542	157	40,78%	
<i>Variation Volume /(n-1)</i>	<i>3</i>	<i>29</i>	<i>121</i>	<i>-4</i>	<i>-2</i>	<i>10</i>	<i>157</i>			
<i>Variation % / (n-1)</i>	<i>15,00%</i>	<i>25,44%</i>	<i>50,00%</i>	<i>-80,00%</i>	<i>-50,00%</i>	<i>-</i>	<i>40,78%</i>			
Total	Ajaccio	Bastia	Bonifacio	L'Ile-Rousse	Porto-Vecchio	Propriano	Total	Variation/V	Variation/%	
Corsica Ferries	104	194	0	30	4	24	356	30	9,20%	
La Méridionale	30	0	0	0	26	0	56	-4	-6,67%	
Corsica Linea	32	70	0	28	0	26	156	-10	-6,02%	
Moby Lines	0	36	191	0	0	0	227	201	773,08%	
Ichnusa Lines	0	0	172	0	0	0	172	-70	-28,93%	
Autres Compagnies	1	0	0	0	2	0	3	-3	-50,00%	
Total	167	300	363	58	32	50	970	144	17,43%	
<i>Variation Volume /(n-1)</i>	<i>-5</i>	<i>30</i>	<i>121</i>	<i>-6</i>	<i>-16</i>	<i>20</i>	<i>144</i>			
<i>Variation % / (n-1)</i>	<i>-2,91%</i>	<i>11,11%</i>	<i>50,00%</i>	<i>-9,38%</i>	<i>-33,33%</i>	<i>66,67%</i>	<i>17,43%</i>			

Cumul depuis le 1er janvier	National	Ajaccio	Bastia	Bonifacio	L'Ile-Rousse	Porto-Vecchio	Propriano	Total	Variation/V	Variation/%
	Corsica Ferries	338	352	0	56	10	46	802	-3	-0,37%
	La Méridionale	150	4	0	0	124	0	278	-2	-0,71%
	Corsica Linea	148	300	0	122	0	122	692	-40	-5,46%
	Autres Compagnies	2	2	0	0	0	0	4	-2	-33,33%
	Total	638	658	0	178	134	168	1 776	-47	-2,58%
	<i>Variation Volume /(n-1)</i>	<i>-21</i>	<i>-17</i>	<i>0</i>	<i>-12</i>	<i>-41</i>	<i>44</i>	<i>-47</i>		
	<i>Variation % / (n-1)</i>	<i>-3,19%</i>	<i>-2,52%</i>	<i>-</i>	<i>-6,32%</i>	<i>-23,43%</i>	<i>35,48%</i>	<i>-2,58%</i>		
	International	Ajaccio	Bastia	Bonifacio	L'Ile-Rousse	Porto-Vecchio	Propriano	Total	Variation/V	Variation/%
	Corsica Ferries	70	341	0	6	0	12	429	9	2,14%
Moby Lines	0	36	548	0	0	0	584	308	111,59%	
Ichnusa Lines	0	0	564	0	0	0	564	104	22,61%	
Autres Compagnies	4	0	0	0	2	0	6	6	-	
Total	74	377	1 112	6	2	12	1 583	427	36,94%	
<i>Variation Volume /(n-1)</i>	<i>3</i>	<i>15</i>	<i>484</i>	<i>-2</i>	<i>-85</i>	<i>12</i>	<i>427</i>			
<i>Variation % / (n-1)</i>	<i>4,23%</i>	<i>4,14%</i>	<i>77,07%</i>	<i>-25,00%</i>	<i>-97,70%</i>	<i>-</i>	<i>36,94%</i>			
Total	Ajaccio	Bastia	Bonifacio	L'Ile-Rousse	Porto-Vecchio	Propriano	Total	Variation/V	Variation/%	
Corsica Ferries	408	693	0	62	10	58	1 231	6	0,49%	
La Méridionale	150	4	0	0	124	0	278	-2	-0,71%	
Corsica Linea	148	300	0	122	0	122	692	-40	-5,46%	
Moby Lines	0	36	548	0	0	0	584	308	111,59%	
Ichnusa Lines	0	0	564	0	0	0	564	104	22,61%	
Autres Compagnies	6	2	0	0	2	0	10	4	66,67%	
Total	712	1 035	1 112	184	136	180	3 359	380	12,76%	
<i>Variation Volume /(n-1)</i>	<i>-18</i>	<i>-2</i>	<i>484</i>	<i>-14</i>	<i>-126</i>	<i>56</i>	<i>380</i>			
<i>Variation % / (n-1)</i>	<i>-2,47%</i>	<i>-0,19%</i>	<i>77,07%</i>	<i>-7,07%</i>	<i>-48,09%</i>	<i>45,16%</i>	<i>12,76%</i>			